



**Instituto de Desenvolvimento
Sustentável do Nordeste**



Documento Assinado Digitalmente por: JOSE CARLOS BATISTA DOS SANTOS, JOSE CARLOS BATISTA DOS SANTOS, JOSE REGINALDO MORAIS DOS SANTOS
Acesse em: <https://etec.tce.pe.gov.br/epv/validaDoc.seam> Código do documento: e771594a-158e-4791-9dbc-8ba74371d3e5

METAS COMPARATIVAS

Com base na resolução TCE-PE Nº 020 / 2005 que dispõe sobre os institutos da Organização Social – OS e da Organização da Sociedade Civil de Interesse Público – OSCIP, regulamenta a prestação de contas dessas entidades ao Poder Público e dá outras providências, como também a partir do Diagnóstico Situacional são apresentados os procedimentos realizados pelos profissionais contratados no Município de Cortês no ano de 2016 e desta forma traçadas as metas a serem alcançadas a partir da contratação do IDESNE para execução dos serviços contratualizados e especificados na ordem de serviço; e em conformidade com os objetivos do Programa Regional de Atenção e Vigilância em Saúde do COMSUL e com o descrito no plano de trabalho apresentado por esta Instituição.

Eixos e linhas estratégicas preconizadas no edital de chamamento público 012/2014:

Eixos e áreas estratégicas a seguir:

➤ **Em Relação às Condições de Saúde da População**

1. Área Estratégica Atenção Primária;
2. Área Estratégica Atenção Secundária;
 - 2.1. Atenção Especializada Ambulatorial;
 - 2.2. Apoio Diagnóstico;
 - 2.3. Atenção Hospitalar;
3. Área Estratégica Vigilância em Saúde;

➤ **Em Relação à Gestão em Saúde**

4. Área Estratégica Gestão e Participação Social
5. Educação Permanente.

METAS ATENÇÃO PRIMÁRIA

MUNICÍPIO	CORTÊS
MÊS	SETEMBRO DE 2014
UNIDADE	UNIDADES BÁSICAS DE SAÚDE
INDICADORES	VALORES
MÉDIA DA AÇÃO COLETIVA DE ESCOVAÇÃO DENTAL SUPERVISIONADA	1,20%

RUA ESTÁCIO COIMBA, N.105, SALA 06 – CENTRO.
PALMARES-PE. CEP:55.540-000
saude.idesne@gmail.com



Instituto de Desenvolvimento Sustentável do Nordeste



Documento Assinado Digitalmente por: JOSE CARLOS BATISTA DOS SANTOS, JOSE CARLOS BATISTA DOS SANTOS, JOSE REGINALDO MORAIS DOS SANTOS
Acesse em: <https://etec.tce.pe.gov.br/epv/validaDoc.seam> Código do documento: e771594a-158e-4791-9dbc-8ba74371d3e5

PROPORÇÃO DE EXODONTIA EM RELAÇÃO AOS PROCEDIMENTOS	20,00%
RAZÃO DE EXAMES CITOPATOLÓGICOS DO COLO DO ÚTERO EM MULHERES DE 25 A 64 ANOS E A POPULAÇÃO DA MESMA FAIXA ETÁRIA	0,10
RAZÃO DE EXAMES DE MAMOGRAFIA DE RASTREAMENTO REALIZADOS EM MULHERES DE 50 A 69 ANOS E POPULAÇÃO DA MESMA FAIXA ETÁRIA	0,10
PROPORÇÃO DE PARTO NORMAL	48,00%
PROPORÇÃO DE NASCIDOS VIVOS DE MÃES COM 7 OU MAIS CONSULTAS DE PRÉ NATAL	50,00%
NÚMERO DE TESTES DE SÍFILIS POR GESTANTE	1,00
PROPORÇÃO DE ÓBITOS INFANTIS E FETAIS INVESTIGADOS	100,00%
PROPORÇÃO DE ÓBITOS MATERNOS INVESTIGADOS	100,00%
NÚMERO DE CASOS NOVOS DE SÍFILIS CONGÊNITA EM MENORES DE UMA ANO DE IDADE	1
PROPORÇÃO DE VACINAS DO CALENDÁRIO BÁSICO DE VACINAÇÃO DA CRIANÇA COM COBERTURAS VACINAIS ALCANÇADAS	95,00%
PROPORÇÃO DE CURA DE CASOS NOVOS DE TUBERCULOSE PULMONAR BACILÍFERA	63,00%
PROPORÇÃO DE EXAME ANTI-HIV REALIZADOS ENTRE OS CASOS NOVOS DE TUBERCULOSE	75,00%
PROPORÇÃO DE CURA DOS CASOS NOVOS DE HANSENÍASE DIAGNOSTICADOS	84,00%
NÚMERO ABSOLUTO DE ÓBITOS POR DENGUE	1

METAS ATENÇÃO SECUNDÁRIA

MUNICÍPIO	CORTÊS
MÊS	SETEMBRO DE 2014
UNIDADE	HOSPITAL SENADOR ANTONIO FARIA
CATEGORIA PROFISSIONAL	MÉDICO
PROCEDIMENTOS	PRODUÇÃO
CLINICA CIRURGICA	71
CLINICA OBSTÉTRICA	16
CLINICA MÉDICA	26
CLINICA PEDIATRICA	10

RUA ESTÁCIO COIMBA, N.105, SALA 06 – CENTRO.
PALMARES-PE. CEP:55.540-000
saúde.idesne@gmail.com

A



Instituto de Desenvolvimento
Sustentável do Nordeste



Documento Assinado Digitalmente por: JOSE CARLOS BATTISTA DOS SANTOS, JOSE CARLOS BATTISTA DOS SANTOS, JOSE REGINALDO MORAIS DOS SANTOS
Acesse em: <https://etec.tce.pe.gov.br/epv/validaDoc.seam> Código do documento: e771594a-158e-4791-9dbc-8ba74371d3e5

MUNICÍPIO	CORTÊS
MÊS	SETEMBRO DE 2014
UNIDADE	HOSPITAL SENADOR ANTONIO FARIA
CATEGORIA PROFISSIONAL	EQUIPE DE ENFERMAGEM
PROCEDIMENTOS	PRODUÇÃO
ADMINISTRAÇÃO DE MEDICAÇÃO	2.779
CURATIVOS	2.055
INALAÇÕES	1.751
RETIRADA DE PONTOS	226
AFERIÇAI DE PRESSÃO ARTERIAL	3.936
TERAPIA DE HIDRATAÇÃO ORAL	123
GLICEMIA CAPILAR	738
ATENDIMENTO DOMICILIAR	23

Nota 1: Uma vez que o edital dita metas subjetivas, o plano de trabalho apresentado pelo IDESNE demonstra serviços de apoio e incremento aos executados pelo município citado, ficando a cargo do município de Cortês demandar, conforme ordem de serviço, os serviços necessários à execução complementar e compartilhada do trabalho em concordância com os princípios e diretrizes do Sistema Único de Saúde (SUS).

Nota 2: As metas foram posteriormente traçadas pelo Núcleo Intermunicipal de Saúde, baseadas nos Sistemas de Informação Municipal.

Nota 3: Vale salientar que o desembolso financeiro difere com o pactuado no plano de trabalho, uma vez que a demanda do serviço foi inferior ao especificado no termo de referência do edital de chamada pública do COMSUL 012/2014. Ficando o desembolso financeiro atrelado ao que de fato foi realizado por esta Instituição, em concordância com as notas fiscais emitidas mensalmente.

RUA ESTÁCIO COIMBA, N.105, SALA 06 – CENTRO.
PALMARES-PE. CEP:55.540-000
saúde.idesne@gmail.com

A



**Instituto de Desenvolvimento
Sustentável do Nordeste**



Documento Assinado Digitalmente por: JOSE CARLOS BATTISTA DOS SANTOS, JOSE CARLOS BATTISTA DOS SANTOS, JOSE REGINALDO MORAIS DOS SANTOS
Acesse em: <https://etec.tce.pe.gov.br/epv/validadoc.seam> Código do documento: e771594a-158e-4791-9dbc-8ba74371d3e5

SERVIÇOS CONTRATUALIZADOS E EXECUTADOS
COM BASE NO CONTRATO DE GESTÃO 012/2014 – MUNICÍPIO DE CORTÊS. PERÍODO
JANEIRO A DEZEMBRO.2016

RUA ESTÁCIO COIMBA, N.105, SALA 06 – CENTRO.
PALMARES-PE. CEP:55.540-000
saúde.idesne@gmail.com

A



ORDEM DE SERVIÇO

CONTRATO DE GESTÃO: 012/ 2014

CREDOR: INSTITUTO DE DESENVOLVIMENTO SUSTENTÁVEL DO NORDESTE

CNPJ: 05.066.423/0001-28

DATA DE INÍCIO: 01 de Outubro de 2014

OBJETO: Credenciamento de Instituição Privada sem fins lucrativos, qualificada como organização social de assistência à saúde, no âmbito do estado de Pernambuco, para gerenciamento, operacionalização e execução das ações e serviços de saúde de forma complementar ao Sistema Único de Saúde (SUS), nos Municípios Consorciados ao Consórcio Público dos Municípios da Mata Sul Pernambucana - COMSUL, conforme Termo de Referência, Anexo I deste Edital.

Autorizamos o início das atividades, conforme previsto no Plano de Trabalho apresentado, na Unidades Municipais de Saúde, abaixo relacionada

UNIDADE MUNICIPAL DE SAÚDE - CORTÊS	CNES
HOSPITAL SENADOR ANTÔNIO FARIAS	2715201

Ribeirão, 28 de Setembro de 2014

José Genivaldo dos Santos
Presidente COMSUL

Carolina Landim Quintas
Carolina Landim Quintas
Núcleo Intermunicipal de Saúde - COMSUL

José Valdevan Queiroz
José Valdevan Queiroz
Secretaria Municipal de Saúde de Cortês-PE

A *B* *C*



ORDEM DE SERVIÇO

CONTRATO DE GESTÃO: 012/ 2014

CREDOR: INSTITUTO DE DESENVOLVIMENTO SUSTENTÁVEL DO NORDESTE

CNPJ: 05.066.423/0001-28

DATA DE INÍCIO: 01 de Março de 2015


OBJETO: Credenciamento de Instituição Privada sem fins lucrativos, qualificada como organização social de assistência à saúde, no âmbito do estado de Pernambuco, para gerenciamento, operacionalização e execução das ações e serviços de saúde de forma complementar ao Sistema Único de Saúde (SUS), nos Municípios Consorciados ao Consórcio Público dos Municípios da Mata Sul Pernambucana - COMSUL, conforme Termo de Referência, Anexo I deste Edital.

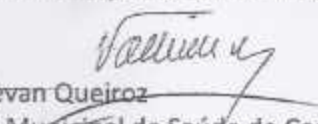
Autorizamos o início das atividades, conforme previsto no Plano de Trabalho apresentado, na Unidades Municipais de Saúde, abaixo relacionada

UNIDADE MUNICIPAL DE SAÚDE - CORTÊS	CNES
HOSPITAL SENADOR ANTÔNIO FARIAS	2715201
ACADEMIA DA CIDADE	6899420
NASF CORTÊS	6622267
POSTO DE SAÚDE DA FAMÍLIA BARRA DE JANGADA	27125201
POSTO DE SAÚDE DA FAMÍLIA BERNARDINO VALENÇA BORBA	2713055
POSTO DE SAÚDE DA FAMÍLIA JAIME RODRIGUES	2712490
POSTO DE SAÚDE DA FAMÍLIA ODILON DE MELO	2712539
POSTO DE SAÚDE DA FAMÍLIA USINA PEDROZA	2712636
POSTO DE SAÚDE ENGENHO THESE	2713020

Ribeirão, 01 de Março de 2015

José Genivaldo dos Santos
Presidente COMSUL


Carolina Landim Quintas
Núcleo Intermunicipal de Saúde - COMSUL


José Valdevan Queiroz
Secretaria Municipal de Saúde de Cortês-PE



CONSELHO MUNICIPAL DE SAÚDE DE CORTÊS



RESOLUÇÃO Nº 07 /2014 de 30 de outubro de 2014

Dispõe sobre a aprovação dos
Indicadores de SISPACTO 2014

O Plenário do Conselho Municipal de Saúde de Cortês, em sua Reunião Ordinária, realizada no dia 30 de outubro de 2014, conforme ata nº 10 de 2014, no uso de suas atribuições legais:

RESOLVE;

Art.1º Aprovar o SISPACTO 2014 com a Pactuação de Metas para 2015.

Art. 2º - Revogam-se as disposições em contrário.

Cortês, 30 de outubro de 2014

Maria José Silva de Oliveira
Presidente do CMS Cortês



ATENÇÃO PRIMÁRIA - ESF - CORTES-PE - USF BARRA DE JANGADA - QUADRIMESTRAL ABR/2016 - Responsável: AMARA RAIMUNDA DA SILVA (272401)

INDICADOR META Jan/2016 Fev/2016 Mar/2016 Abr/2016

SAÚDE DA MULHER

1. PROPORÇÃO DE ÓBITOS DE MULHERES EM IDADE FÉRTIL (MIF) 10-49 ANOS INVESTIGADOS Sem registro Sem registro Sem registro Sem registro

2. PROPORÇÃO DE ÓBITOS MATERNO-INVESTIGADOS Sem registro Sem registro Sem registro Sem registro

3. RAZÃO ENTRE EXAMES CITOPATOLÓGICOS DO ÚTERO EM MULHERES DE 25 A 64 ANOS E A POPULAÇÃO DA MESMA FAIXA ETÁRIA 7,43 4 (24,2%) 5 (23,03%) 14 (64,48%) 8 (36,4%)

4. RAZÃO DE EXAMES DE MAMOGRAFIA DE RASTREAMENTO REALIZADOS EM MULHERES DE 50 A 69 ANOS E POPULAÇÃO DA MESMA FAIXA ETÁRIA Sem registro 0 (0,00%) 0 (0,00%) 0 (0,00%) Sem registro

5. PROPORÇÃO DE PARTO NORMAL 2,10 Sem registro 4 (100,00%) 1 (100,00%) 2 (66,67%)

6. PROPORÇÃO DE GESTANTES QUE INICIAM O PRE-NATAL NO 1º TRIMESTRE 0 (0,00%) Sem registro 0 (0,00%) Sem registro

7. PROPORÇÃO DE TESTES PARA SÍFILIS POR GESTANTE 19,00 9 (64,29%) 14 (100,00%) 10 (62,50%) 10 (52,63%)

8. PROPORÇÃO DE EXAMES ANTI-HIV POR GESTANTE 19,00 5 (36,71%) 14 (100,00%) 10 (62,50%) 10 (52,63%)

9. PROPORÇÃO DE EXAMES ANTI-HBS POR GESTANTE 19,00 6 (36,71%) 14 (100,00%) 10 (62,50%) 10 (52,63%)

10. PROPORÇÃO DE EXAMES ANTI-HCV POR GESTANTE 19,00 5 (36,71%) 14 (100,00%) 10 (62,50%) 10 (52,63%)

SAÚDE DA CRIANÇA

11. PROPORÇÃO DE ÓBITOS INFANTIS INVESTIGADOS Sem registro Sem registro Sem registro Sem registro

12. PROPORÇÃO DE CRIANÇAS MENORES DE 02 ANOS COM DESNUTRIÇÃO 0,00 0 (0,00%) 0 (0,00%) 0 (0,00%) 0 (0,00%)

13. PROPORÇÃO DE CASOS NOVOS DE SÍFILIS CONGÊNITA EM MENORES DE 01 ANO DE IDADE 0,00 0 (0,00%) 0 (0,00%) 0 (0,00%) 0 (0,00%)

14. PROPORÇÃO DE NASCIDOS VIVOS DE MAES COM 07 OU MAIS CONSULTAS NO PRÉ-NATAL 1,80 Sem registro 3 (75,00%) 1 (100,00%) 3 (100,00%)

15. PROPORÇÃO DE CONSULTAS PUERPERAL (ATE 42 DIAS) PÓS PARTO 4,00 Sem registro 2 (26,67%) 2 (33,33%) 2 (50,00%)

16. PROPORÇÃO DE ACOMPANHAMENTO EM PUERICULTURA - CRIANÇAS DE 0 A 5 ANOS 175,00 181 (100,00%) 15 (6,29%) 60 (32,80%) 50 (28,57%)

17. COBERTURA VACINAL COM A 1ª DOSE DA VACINA PENTAVALENTE (OPT+HIB+HEPATITE B) EM MENORES DE 01 ANO 38,00 63 (100,00%) 63 (100,00%) 57 (100,00%) 36 (100,00%)

DOENÇAS CRÔNICAS NÃO TRANSMISSÍVEIS

18. PROPORÇÃO DE PESSOAS COM DIABETES MELLITUS ACOMPANHADAS 30,40 39 (100,00%) 39 (100,00%) 39 (100,00%) 36 (100,00%)

19. PROPORÇÃO DE PESSOAS COM HIPERTENSÃO ARTERIAL ACOMPANHADAS 110,40 138 (100,00%) 138 (100,00%) 138 (100,00%) 138 (100,00%)

DOENÇAS E AGRAVOS A SAÚDE

20. PROPORÇÃO DE CURA DE CASOS NOVOS DE TUBERCULOSE PULMONAR BACILIFERA 0 (0,00%) Sem registro Sem registro Sem registro Sem registro

21. PROPORÇÃO DE EXAME ANTI-HIV REALIZADOS ENTRE OS CASOS NOVOS DE TUBERCULOSE Sem registro Sem registro Sem registro Sem registro

22. PROPORÇÃO DE CURA DE CASOS NOVOS DE HANSENÍASE Sem registro Sem registro Sem registro Sem registro

23. NÚMERO DE CASOS CONFIRMADOS DE DENGUE 0,00 Sem registro Sem registro Sem registro Sem registro

24. NÚMERO ABSOLUTO DE ÓBITOS POR DENGUE 0,00 0 0 0 0

25. NÚMERO DE CASOS CONFIRMADOS DE CHIKINGUINHA 0,00 Sem registro Sem registro Sem registro Sem registro

26. NÚMERO DE CASOS CONFIRMADOS DE ZICA 0,00 Sem registro Sem registro Sem registro Sem registro

27. NÚMERO DE CASOS CONFIRMADOS DE MICROCEFALIA 0,00 Sem registro Sem registro Sem registro Sem registro

BUCAL 188,80 Sem registro 27 (1,40%) 66 (3,38%) 41 (2,17%)

ATENÇÃO PRIMÁRIA - ESF - CORTES-PE - USF BARRA DE JANGADA - QUADRIMESTRAL
 ABR/2016 - Responsável: AMARA RAIMUNDA DA SILVA (272401)

INDICADOR	Meta	Jan/2016	Fev/2016	Mar/2016	Abr/2016
28. PROPORÇÃO DE 1ª CONSULTA ODONTOLÓGICA À GESTANTE	16,16	17,14%	0 (0,00%)	1 (6,25%)	1 (5,26%)
30. MÉDIA DA AÇÃO COLETIVA DA ESCOVAÇÃO DENTAL SUPERVISIONADA (0 A 14 ANOS)	166,00	0 (0,00%)	0 (0,00%)	0 (0,00%)	0 (0,00%)
31. PROPORÇÃO DE EXODONTIA EM RELAÇÃO AOS PROCEDIMENTOS	46,00	46 (11,92%)	21 (10,05%)	51 (10,87%)	43 (8,35%)
32. NÚMERO TOTAL DE CONSULTAS COM O(A) CIRURGIÃO DENTISTA	240,00	100	209	489	490
33. NÚMERO TOTAL DE VISITA DOMICILIAR REALIZADA PELA(O) CIRURGIÃO DENTISTA		Sem registro	Sem registro	Sem registro	Sem registro
FUNCIONAMENTO ESF					
34. NÚMERO TOTAL DE VISITA DOMICILIAR REALIZADA PELA(O) ENFERMEIRO(A)	32,00	3	1	3	3
35. NÚMERO TOTAL DE CONSULTAS COM O(A) MÉDICO(A)	240,00	49	73	202	137
36. NÚMERO TOTAL DE VISITA DOMICILIAR REALIZADA PELA(O) MÉDICO(A)	32,00	Sem registro	2	4	5
37. COBERTURA POPULACIONAL DA UNIDADE DE SAÚDE DE SAÚDE DA FAMÍLIA	100%	192,3%	192,3%	191,7%	188,6%
TÉCNICO DE ENFERMAGEM					
38. ANTI RÁBICA	-	Sem registro	Sem registro	Sem registro	Sem registro
39. BCG	-	Sem registro	Sem registro	Sem registro	Sem registro
40. DUPLA BACTERIANA (DT)	-	Sem registro	Sem registro	Sem registro	Sem registro
41. DUPLA BACTERIANA GESTANTE (DT GESTANTE)	-	Sem registro	Sem registro	Sem registro	Sem registro
42. HEPATITE A	-	Sem registro	Sem registro	Sem registro	Sem registro
43. HEPATITE B	-	Sem registro	Sem registro	Sem registro	Sem registro
44. HEPATITE B GESTANTE	-	Sem registro	Sem registro	Sem registro	Sem registro
45. HERPES VIRUS (HPV)	-	Sem registro	Sem registro	Sem registro	Sem registro
46. INFLUENZA	-	Sem registro	Sem registro	Sem registro	Sem registro
47. MENINGOCÓCICA C	-	Sem registro	Sem registro	Sem registro	Sem registro
48. PENVALENTE	-	Sem registro	Sem registro	Sem registro	Sem registro
49. PNEUMOCÓCICA	-	Sem registro	Sem registro	Sem registro	Sem registro
50. ROTAVÍRUS	-	Sem registro	Sem registro	Sem registro	Sem registro
51. TRÍPLICE BACTERIANA (DTP)	-	Sem registro	Sem registro	Sem registro	Sem registro
52. TRÍPLICE BACTERIANA ACELULAR (DTPA)	-	Sem registro	Sem registro	Sem registro	Sem registro
53. TRÍPLICE BACTERIANA ACELULAR GESTANTE (DTPA - GESTANTE)	-	Sem registro	Sem registro	Sem registro	Sem registro
54. TRÍPLICE VIRAL	-	Sem registro	Sem registro	Sem registro	Sem registro
55. TETRA VIRAL	-	Sem registro	Sem registro	Sem registro	Sem registro
56. VITAMINA A	-	Sem registro	Sem registro	Sem registro	Sem registro
57. CONTRA POLIOMELITE INJETÁVEL (VIP)	-	Sem registro	Sem registro	Sem registro	Sem registro
58. CONTRA POLIOMELITE ORAL (VOP)	-	Sem registro	Sem registro	Sem registro	Sem registro
ÁREA DOMICILIAR					
59. RADA DE PONTOS	-	Sem registro	Sem registro	Sem registro	Sem registro

INDICADOR	Meta	Jan/2016	Fev/2016	Mar/2016	Apr/2016
28. PROPORÇÃO DE 1ª CONSULTA ODONTOLÓGICA À GESTANTE	16,16	17,14%	0 (0,00%)	1 (6,25%)	1 (5,26%)
30. MÉDIA DA AÇÃO COLETIVA DA ESCOVAÇÃO DENTAL SUPERVISIONADA (0 A 14 ANOS)	166,00	0 (0,00%)	0 (0,00%)	0 (0,00%)	0 (0,00%)
31. PROPORÇÃO DE EXODONTIA EM RELAÇÃO AOS PROCEDIMENTOS	46,00	46 (11,92%)	21 (10,05%)	51 (10,87%)	43 (8,35%)
32. NÚMERO TOTAL DE CONSULTAS COM O(A) CIRURGIÃO DENTISTA	240,00	100	209	489	490
33. NÚMERO TOTAL DE VISITA DOMICILIAR REALIZADA PELA(O) CIRURGIÃO DENTISTA		Sem registro	Sem registro	Sem registro	Sem registro
34. NÚMERO TOTAL DE VISITA DOMICILIAR REALIZADA PELA(O) ENFERMEIRO(A)	32,00	3	1	3	3
35. NÚMERO TOTAL DE CONSULTAS COM O(A) MÉDICO(A)	240,00	49	73	202	137
36. NÚMERO TOTAL DE VISITA DOMICILIAR REALIZADA PELA(O) MÉDICO(A)	32,00	Sem registro	2	4	5
37. COBERTURA POPULACIONAL DA UNIDADE DE SAÚDE DE SAÚDE DA FAMÍLIA	100%	192,3%	192,3%	191,7%	188,6%
FUNCIONAMENTO ESF					
34. NÚMERO TOTAL DE VISITA DOMICILIAR REALIZADA PELA(O) ENFERMEIRO(A)	-	Sem registro	Sem registro	Sem registro	Sem registro
41. DUPLA BACTERIANA GESTANTE (DT GESTANTE)	-	Sem registro	Sem registro	Sem registro	Sem registro
42. HEPATITE A	-	Sem registro	Sem registro	Sem registro	Sem registro
43. HEPATITE B	-	Sem registro	Sem registro	Sem registro	Sem registro
44. HEPATITE B GESTANTE	-	Sem registro	Sem registro	Sem registro	Sem registro
45. HERPES VIRUS (HPV)	-	Sem registro	Sem registro	Sem registro	Sem registro
46. INFLUENZA	-	Sem registro	Sem registro	Sem registro	Sem registro
47. MENINGOCÓCICA C	-	Sem registro	Sem registro	Sem registro	Sem registro
48. PENVALENTE	-	Sem registro	Sem registro	Sem registro	Sem registro
49. PNEUMOCÓCICA	-	Sem registro	Sem registro	Sem registro	Sem registro
50. ROTAVÍRUS	-	Sem registro	Sem registro	Sem registro	Sem registro
51. TRÍPLICE BACTERIANA (DTP)	-	Sem registro	Sem registro	Sem registro	Sem registro
52. TRÍPLICE BACTERIANA ACELULAR (DTPA)	-	Sem registro	Sem registro	Sem registro	Sem registro
53. TRÍPLICE BACTERIANA ACELULAR GESTANTE (DTPA - GESTANTE)	-	Sem registro	Sem registro	Sem registro	Sem registro
54. TRÍPLICE VIRAL	-	Sem registro	Sem registro	Sem registro	Sem registro
55. TETRA VIRAL	-	Sem registro	Sem registro	Sem registro	Sem registro
56. VITAMINA A	-	Sem registro	Sem registro	Sem registro	Sem registro
57. CONTRA POLIOMELITE INJETÁVEL (VIP)	-	Sem registro	Sem registro	Sem registro	Sem registro
58. CONTRA POLIOMELITE ORAL (VOP)	-	Sem registro	Sem registro	Sem registro	Sem registro
ÁREA DOMICILIAR					
59. RADA DE PONTOS	-	Sem registro	Sem registro	Sem registro	Sem registro





A
B

ATENÇÃO PRIMÁRIA - ESF - CORTÉS-PE - USF BARRA DE JANGADA - QUADRIMESTRAL
ABR/2016 - Responsável: AMARA RAIMUNDA DA SILVA (272401)

INDICADOR	META	Jan/2016	Fev/2016	Mar/2016	Abr/2016
81. CURATIVO	-	Sem registro	Sem registro	Sem registro	Sem registro
82. ADMINISTRAÇÃO DE MEDICAMENTOS	-	Sem registro	Sem registro	Sem registro	Sem registro
83. AFERIÇÃO DE PA	-	Sem registro	Sem registro	Sem registro	Sem registro
84. GLICEMIA CAPILAR	-	Sem registro	Sem registro	Sem registro	Sem registro



ATENÇÃO PRIMÁRIA - ESF - CORTÉS-PE - USF BERNARDINO VALENÇA BORBA - QUADRIMESTRAL
 ABR/2016 - Responsável: MARIA DA GLÓRIA P. A. AZEVEDO (327943)

INDICADOR	META	Jan/2016	Fev/2016	Mar/2016	Abr/2016
-----------	------	----------	----------	----------	----------

SAÚDE DA MULHER

1. PROPORÇÃO DE ÓBITOS DE MULHERES EM IDADE FÉRTIL (IMF) 10-49 ANOS INVESTIGADOS	1,00	Sem registro	Sem registro	Sem registro	Sem registro
2. PROPORÇÃO DE ÓBITOS MATERNO INVESTIGADOS	1,00	Sem registro	Sem registro	Sem registro	Sem registro
3. RAZÃO ENTRE EXAMES CITOPATOLÓGICOS DO COLO DO ÚTERO EM MULHERES DE 25 A 64 ANOS E A POPULAÇÃO DA MESMA FAIXA ETÁRIA	7,02	11 (7,05%)	7 (4,98%)	Sem registro	7 (4,98%)
4. RAZÃO DE EXAMES DE MAMOGRAFIA DE RASTREAMENTO REALIZADOS EM MULHERES DE 50 A 69 ANOS E POPULAÇÃO DA MESMA FAIXA ETÁRIA	4,73	0 (0,00%)	14 (7,41%)	Sem registro	0 (0,00%)
5. PROPORÇÃO DE PARTO NORMAL	2,80	0 (0,00%)	1 (100,00%)	1 (20,00%)	2 (50,00%)
6. PROPORÇÃO DE GESTANTES QUE INICIARAM O PRE-NATAL NO 1º TRIMESTRE	24,00	Sem registro	Sem registro	Sem registro	Sem registro
7. PROPORÇÃO DE TESTES PARA SÍFILIS POR GESTANTE	24,00	4 (19,05%)	2 (9,09%)	0 (0,00%)	9 (37,50%)
8. PROPORÇÃO DE EXAMES ANTI-HIV POR GESTANTE	24,00	3 (14,29%)	1 (4,55%)	0 (0,00%)	6 (25,00%)
9. PROPORÇÃO DE EXAMES ANTI-HBS POR GESTANTE	24,00	3 (14,29%)	1 (4,55%)	0 (0,00%)	2 (8,33%)
10. PROPORÇÃO DE EXAMES ANTI-HCV POR GESTANTE	24,00	3 (14,29%)	1 (4,55%)	0 (0,00%)	2 (8,33%)

1. PROPORÇÃO DE CRIANÇAS MENORES DE 02 ANOS COM DESNUTRIÇÃO	0,00	0 (0,00%)	0 (0,00%)	0 (0,00%)	1 (2,13%)
12. PROPORÇÃO DE CRIANÇAS MENORES DE 02 ANOS COM DESNUTRIÇÃO	0,00	0 (0,00%)	0 (0,00%)	0 (0,00%)	0 (0,00%)
13. PROPORÇÃO DE CASOS NOVOS DE SÍFILIS CONGÊNITA EM MENORES DE 01 ANO DE IDADE	0,00	0 (0,00%)	0 (0,00%)	0 (0,00%)	0 (0,00%)
14. PROPORÇÃO DE NASCIDOS VIVOS DE MÃES COM 07 OU MAIS CONSULTAS NO PRE-NATAL	2,40	5 (100,00%)	1 (100,00%)	4 (80,00%)	3 (75,00%)
15. PROPORÇÃO DE CONSULTAS PUERPERAL (ATE 42 DIAS) PÓS PARTO	5,00	5 (100,00%)	1 (100,00%)	0 (0,00%)	5 (100,00%)
16. PROPORÇÃO DE ACOMPANHAMENTO EM PUERICULTURA - CRIANÇAS DE 0 A 5 ANOS	204,00	294 (100,00%)	302 (104,14%)	Não preenchido	204 (100,00%)
17. COBERTURA VACINAL COM A 3ª DOSE DA VACINA PENTAVALENTE (DPT-HIB+HEPATITE B) EM MENORES DE 01 ANO	31,00	29 (96,87%)	29 (96,87%)	29 (96,87%)	10 (32,26%)

18. PROPORÇÃO DE PESSOAS COM DIABETES MELLITUS ACOMPANHADAS	136,20	82 (100,00%)	82 (100,00%)	82 (100,00%)	169 (100,00%)
19. PROPORÇÃO DE PESSOAS COM HIPERTENSÃO ARTERIAL ACOMPANHADAS	286,80	315 (100,00%)	315 (100,00%)	315 (100,00%)	357 (100,00%)

DOENÇAS CRÔNICAS NÃO TRANSMISSÍVEIS

20. PROPORÇÃO DE CURA DE CASOS NOVOS DE TUBERCULOSE PULMONAR BACILIFERA	0 (0,00%)	Sem registro	Sem registro	Sem registro	Sem registro
21. PROPORÇÃO DE EXAME ANTIMIV REALIZADOS ENTRE OS CASOS NOVOS DE TUBERCULOSE	0 (0,00%)	Sem registro	Sem registro	Sem registro	Sem registro
22. PROPORÇÃO DE CURA DE CASOS NOVOS DE HANSENÍASE	0,90	Sem registro	Sem registro	Sem registro	1 (100,00%)
23. NÚMERO DE CASOS CONFIRMADOS DE DENGUE	0,00	Sem registro	Sem registro	Sem registro	Sem registro
24. NÚMERO ABSOLUTO DE ÓBITOS POR DENGUE	0,00	0	0	0	0
25. NÚMERO DE CASOS CONFIRMADOS DE CHIKUNGUNYA	0,00	Sem registro	Sem registro	Sem registro	Sem registro
26. NÚMERO DE CASOS CONFIRMADOS DE ZICA	0,00	Sem registro	Sem registro	Sem registro	Sem registro
27. NÚMERO DE CASOS CONFIRMADOS DE MICROCEFALIA	0,00	Sem registro	Sem registro	Sem registro	Sem registro

DOENÇAS E AGRAVOS A SAÚDE

28. PROPORÇÃO DE CURA DE CASOS NOVOS DE TUBERCULOSE PULMONAR BACILIFERA	0 (0,00%)	Sem registro	Sem registro	Sem registro	Sem registro
29. PROPORÇÃO DE EXAME ANTIMIV REALIZADOS ENTRE OS CASOS NOVOS DE TUBERCULOSE	0 (0,00%)	Sem registro	Sem registro	Sem registro	Sem registro
30. PROPORÇÃO DE CURA DE CASOS NOVOS DE HANSENÍASE	0,90	Sem registro	Sem registro	Sem registro	1 (100,00%)
31. NÚMERO DE CASOS CONFIRMADOS DE DENGUE	0,00	Sem registro	Sem registro	Sem registro	Sem registro
32. NÚMERO ABSOLUTO DE ÓBITOS POR DENGUE	0,00	0	0	0	0
33. NÚMERO DE CASOS CONFIRMADOS DE CHIKUNGUNYA	0,00	Sem registro	Sem registro	Sem registro	Sem registro
34. NÚMERO DE CASOS CONFIRMADOS DE ZICA	0,00	Sem registro	Sem registro	Sem registro	Sem registro
35. NÚMERO DE CASOS CONFIRMADOS DE MICROCEFALIA	0,00	Sem registro	Sem registro	Sem registro	Sem registro

36. PROPORÇÃO DE CURA DE CASOS NOVOS DE TUBERCULOSE PULMONAR BACILIFERA	0 (0,00%)	Sem registro	Sem registro	Sem registro	Sem registro
37. PROPORÇÃO DE EXAME ANTIMIV REALIZADOS ENTRE OS CASOS NOVOS DE TUBERCULOSE	0 (0,00%)	Sem registro	Sem registro	Sem registro	Sem registro
38. PROPORÇÃO DE CURA DE CASOS NOVOS DE HANSENÍASE	0,90	Sem registro	Sem registro	Sem registro	1 (100,00%)
39. NÚMERO DE CASOS CONFIRMADOS DE DENGUE	0,00	Sem registro	Sem registro	Sem registro	Sem registro
40. NÚMERO ABSOLUTO DE ÓBITOS POR DENGUE	0,00	0	0	0	0
41. NÚMERO DE CASOS CONFIRMADOS DE CHIKUNGUNYA	0,00	Sem registro	Sem registro	Sem registro	Sem registro
42. NÚMERO DE CASOS CONFIRMADOS DE ZICA	0,00	Sem registro	Sem registro	Sem registro	Sem registro
43. NÚMERO DE CASOS CONFIRMADOS DE MICROCEFALIA	0,00	Sem registro	Sem registro	Sem registro	Sem registro

BUCAL

44. PROPORÇÃO DE CURA DE CASOS NOVOS DE TUBERCULOSE PULMONAR BACILIFERA	0 (0,00%)	Sem registro	Sem registro	Sem registro	Sem registro
45. PROPORÇÃO DE EXAME ANTIMIV REALIZADOS ENTRE OS CASOS NOVOS DE TUBERCULOSE	0 (0,00%)	Sem registro	Sem registro	Sem registro	Sem registro
46. PROPORÇÃO DE CURA DE CASOS NOVOS DE HANSENÍASE	0,90	Sem registro	Sem registro	Sem registro	1 (100,00%)
47. NÚMERO DE CASOS CONFIRMADOS DE DENGUE	0,00	Sem registro	Sem registro	Sem registro	Sem registro
48. NÚMERO ABSOLUTO DE ÓBITOS POR DENGUE	0,00	0	0	0	0
49. NÚMERO DE CASOS CONFIRMADOS DE CHIKUNGUNYA	0,00	Sem registro	Sem registro	Sem registro	Sem registro
50. NÚMERO DE CASOS CONFIRMADOS DE ZICA	0,00	Sem registro	Sem registro	Sem registro	Sem registro
51. NÚMERO DE CASOS CONFIRMADOS DE MICROCEFALIA	0,00	Sem registro	Sem registro	Sem registro	Sem registro

52. PROPORÇÃO DE CURA DE CASOS NOVOS DE TUBERCULOSE PULMONAR BACILIFERA	0 (0,00%)	Sem registro	Sem registro	Sem registro	Sem registro
53. PROPORÇÃO DE EXAME ANTIMIV REALIZADOS ENTRE OS CASOS NOVOS DE TUBERCULOSE	0 (0,00%)	Sem registro	Sem registro	Sem registro	Sem registro
54. PROPORÇÃO DE CURA DE CASOS NOVOS DE HANSENÍASE	0,90	Sem registro	Sem registro	Sem registro	1 (100,00%)
55. NÚMERO DE CASOS CONFIRMADOS DE DENGUE	0,00	Sem registro	Sem registro	Sem registro	Sem registro
56. NÚMERO ABSOLUTO DE ÓBITOS POR DENGUE	0,00	0	0	0	0
57. NÚMERO DE CASOS CONFIRMADOS DE CHIKUNGUNYA	0,00	Sem registro	Sem registro	Sem registro	Sem registro
58. NÚMERO DE CASOS CONFIRMADOS DE ZICA	0,00	Sem registro	Sem registro	Sem registro	Sem registro
59. NÚMERO DE CASOS CONFIRMADOS DE MICROCEFALIA	0,00	Sem registro	Sem registro	Sem registro	Sem registro

60. PROPORÇÃO DE CURA DE CASOS NOVOS DE TUBERCULOSE PULMONAR BACILIFERA	0 (0,00%)	Sem registro	Sem registro	Sem registro	Sem registro
61. PROPORÇÃO DE EXAME ANTIMIV REALIZADOS ENTRE OS CASOS NOVOS DE TUBERCULOSE	0 (0,00%)	Sem registro	Sem registro	Sem registro	Sem registro
62. PROPORÇÃO DE CURA DE CASOS NOVOS DE HANSENÍASE	0,90	Sem registro	Sem registro	Sem registro	1 (100,00%)
63. NÚMERO DE CASOS CONFIRMADOS DE DENGUE	0,00	Sem registro	Sem registro	Sem registro	Sem registro
64. NÚMERO ABSOLUTO DE ÓBITOS POR DENGUE	0,00	0	0	0	0
65. NÚMERO DE CASOS CONFIRMADOS DE CHIKUNGUNYA	0,00	Sem registro	Sem registro	Sem registro	Sem registro
66. NÚMERO DE CASOS CONFIRMADOS DE ZICA	0,00	Sem registro	Sem registro	Sem registro	Sem registro
67. NÚMERO DE CASOS CONFIRMADOS DE MICROCEFALIA	0,00	Sem registro	Sem registro	Sem registro	Sem registro

68. PROPORÇÃO DE CURA DE CASOS NOVOS DE TUBERCULOSE PULMONAR BACILIFERA	0 (0,00%)	Sem registro	Sem registro	Sem registro	Sem registro
69. PROPORÇÃO DE EXAME ANTIMIV REALIZADOS ENTRE OS CASOS NOVOS DE TUBERCULOSE	0 (0,00%)	Sem registro	Sem registro	Sem registro	Sem registro
70. PROPORÇÃO DE CURA DE CASOS NOVOS DE HANSENÍASE	0,90	Sem registro	Sem registro	Sem registro	1 (100,00%)
71. NÚMERO DE CASOS CONFIRMADOS DE DENGUE	0,00	Sem registro	Sem registro	Sem registro	Sem registro
72. NÚMERO ABSOLUTO DE ÓBITOS POR DENGUE	0,00	0	0	0	0
73. NÚMERO DE CASOS CONFIRMADOS DE CHIKUNGUNYA	0,00	Sem registro	Sem registro	Sem registro	Sem registro
74. NÚMERO DE CASOS CONFIRMADOS DE ZICA	0,00	Sem registro	Sem registro	Sem registro	Sem registro
75. NÚMERO DE CASOS CONFIRMADOS DE MICROCEFALIA	0,00	Sem registro	Sem registro	Sem registro	Sem registro

76. PROPORÇÃO DE CURA DE CASOS NOVOS DE TUBERCULOSE PULMONAR BACILIFERA	0 (0,00%)	Sem registro	Sem registro	Sem registro	Sem registro
77. PROPORÇÃO DE EXAME ANTIMIV REALIZADOS ENTRE OS CASOS NOVOS DE TUBERCULOSE	0 (0,00%)	Sem registro	Sem registro	Sem registro	Sem registro
78. PROPORÇÃO DE CURA DE CASOS NOVOS DE HANSENÍASE	0,90	Sem registro	Sem registro	Sem registro	1 (100,00%)
79. NÚMERO DE CASOS CONFIRMADOS DE DENGUE	0,00	Sem registro	Sem registro	Sem registro	Sem registro
80. NÚMERO ABSOLUTO DE ÓBITOS POR DENGUE	0,00	0	0	0	0
81. NÚMERO DE CASOS CONFIRMADOS DE CHIKUNGUNYA	0,00	Sem registro	Sem registro	Sem registro	Sem registro
82. NÚMERO DE CASOS CONFIRMADOS DE ZICA	0,00	Sem registro	Sem registro	Sem registro	Sem registro
83. NÚMERO DE CASOS CONFIRMADOS DE MICROCEFALIA	0,00	Sem registro	Sem registro	Sem registro	Sem registro

84. PROPORÇÃO DE CURA DE CASOS NOVOS DE TUBERCULOSE PULMONAR BACILIFERA	0 (0,00%)	Sem registro	Sem registro	Sem registro	Sem registro
85. PROPORÇÃO DE EXAME ANTIMIV REALIZADOS ENTRE OS CASOS NOVOS DE TUBERCULOSE	0 (0,00%)	Sem registro	Sem registro	Sem registro	Sem registro
86. PROPORÇÃO DE CURA DE CASOS NOVOS DE HANSENÍASE	0,90	Sem registro	Sem registro	Sem registro	1 (100,00%)
87. NÚMERO DE CASOS CONFIRMADOS DE DENGUE	0,00	Sem registro	Sem registro	Sem registro	Sem registro
88. NÚMERO ABSOLUTO DE ÓBITOS POR DENGUE	0,00	0	0	0	0
89. NÚMERO DE CASOS CONFIRMADOS DE CHIKUNGUNYA	0,00	Sem registro	Sem registro	Sem registro	Sem registro
90. NÚMERO DE CASOS CONFIRMADOS DE ZICA	0,00	Sem registro	Sem registro	Sem registro	Sem registro
91. NÚMERO DE CASOS CONFIRMADOS DE MICROCEFALIA	0,00	Sem registro	Sem registro	Sem registro	Sem registro

ATENÇÃO PRIMÁRIA - ESF - CORTES-PE - USF BERNARDINO VALENÇA BORBA - QUADRIMESTRAL
 ABR/2016 - Responsável: MARIA DA GLÓRIA P. A. AZEVEDO (327943)

INDICADOR	META	Jan/2016	Fev/2016	Mar/2016	Abr/2016
29. PROPORÇÃO DE 1ª CONSULTA ODONTOLÓGICA À GESTANTE	20,40	Sem registro	2 (9,09%)	2 (7,14%)	2 (8,33%)
30. MÉDIA DA AÇÃO COLETIVA DA ESCOVAÇÃO DENTAL SUPERVISIONADA (0 A 14 ANOS)	Sem registro	Sem registro	0 (0,00%)	Sem registro	Não preenchido
31. PROPORÇÃO DE EXODONTIA EM RELAÇÃO AOS PROCEDIMENTOS	20,40	Sem registro	20 (8,93%)	45 (34,62%)	33 (16,18%)
32. NÚMERO TOTAL DE CONSULTAS COM O(A) CIRURGIÃO DENTISTA	240,00	Sem registro	68	77	61
33. (NÚMERO TOTAL DE VISITA DOMICILIAR REALIZADA PELO(A) CIRURGIÃO DENTISTA		Sem registro	Sem registro	Sem registro	Sem registro

FUNCIIONAMENTO ESF

34. (NÚMERO TOTAL DE VISITA DOMICILIAR REALIZADA PELO(A) ENFERMEIRO(A)	32,00	11	7	Não preenchido	10
35. NÚMERO TOTAL DE CONSULTAS COM O(A) MÉDICO(A)	240,00	147	116	224	161
36. NÚMERO TOTAL DE VISITA DOMICILIAR REALIZADA PELO(A) MÉDICO(A)	32,00	3	2	8	8
37. COBERTURA POPUCIONAL DA UNIDADE DE SAÚDE DE SAÚDE DA FAMÍLIA	100%	1910%	2174%	3662%	3416%

TÉCNICO DE ENFERMAGEM

38. ANTI RÁBICA	-	18	Sem registro	4	1
39. BCG	-	9	10	8	10
40. DUPLA BACTERIANA (DT)	-	4	15	12	15
41. DUPLA BACTERIANA GESTANTE (DT GESTANTE)	-	25	37	33	18
42. HEPATITE A	-	1	3	5	4
43. HEPATITE B	-	1	16	12	27
44. HEPATITE B GESTANTE	-	7	17	42	16
45. HERPES VIRUS (HPV)	-	Sem registro	Sem registro	Sem registro	Sem registro
46. INFLUENZA	-	Sem registro	Sem registro	Sem registro	Sem registro
47. MENINGOCÓCICA C	-	17	12	28	25
48. PENTAVALENTE	-	26	16	37	19
49. PNEUMOCÓCICA	-	40	16	52	18
50. ROTAVÍRUS	-	21	10	37	16
51. TRÍPLICE BACTERIANA (DTP)	-	17	17	11	8
52. TRÍPLICE BACTERIANA ACELULAR (DTPA)	-	Sem registro	Sem registro	Sem registro	Sem registro
53. TRÍPLICE BACTERIANA ACELULAR GESTANTE (DTPA - GESTANTE)	-	12	12	3	6
54. TRÍPLICE VIRAL	-	18	Sem registro	18	16
55. TETRA VIRAL	-	Sem registro	Sem registro	Sem registro	6
56. VITAMINA A	-	Sem registro	Sem registro	Sem registro	Sem registro
57. CONTRA POLIOMELITE INJETÁVEL (VIP)	-	33	16	37	18
58. CONTRA POLIOMELITE ORAL (VOP)	-	2	17	4	Sem registro
A DOMICILIAR	-	Sem registro	Sem registro	Sem registro	Sem registro
ÁREA DE PONTOS	-	Sem registro	Sem registro	Sem registro	Sem registro



Documento Assinado Digitalmente por: JOSE CARLOS BATISTA DOS SANTOS, JOSE CARLOS BATISTA DOS SANTOS, JOSE REGINALDO MORAIS DOS SANTOS
 Acesse em: https://cetes.tce.pe.gov.br/eppp/validadoroc.seam/Codigo.do_documento:e771594a-f58e-4791-9d0c-8ba74371d3e5



ATENÇÃO PRIMÁRIA - ESF - CORTES-PE - USF BERNARDINO VALENÇA BORBA - QUADRIMESTRAL
 ABR/2016 - Responsável: MARIA DA GLÓRIA P. A. AZEVEDO (327943)

INDICADOR	Jan/2016	Fev/2016	Mar/2016	ABR/2016
81. CURATIVO	Sem registro	Sem registro	Sem registro	Sem registro
82. ADMINISTRAÇÃO DE MEDICAMENTOS	Sem registro	Sem registro	Sem registro	Sem registro
83. AFERIÇÃO DE P.A	Sem registro	Sem registro	Sem registro	Sem registro
84. GLICEMIA CAPILAR	+	Sem registro	Sem registro	Sem registro



Documento Assinado Digitalmente por: JOSE CARLOS BATISTA DOS SANTOS, JOSE CARLOS BATISTA DOS SANTOS, JOSE REGINALDO MORAIS DOS SANTOS
 Acesse em: https://cetescc.pe.gov.br/eppv/validador.seam/Codigo.do_documento:e771594a-f58e-4791-9d0c-8ba74371d3e5

ATENÇÃO PRIMÁRIA - ESF - CORTES-PE - USF JAIME RODRIGUES - QUADRIMESTRAL ABR/2016 - Responsável:BIANCA ARAUJO (376517)

INDICADOR	MEIA	Jan/2016	Fev/2016	Mar/2016	ABR/2016
29. PROPORÇÃO DE 1ª CONSULTA ODONTOLÓGICA À GESTANTE	11,00	2 (13,33%)	2 (15,38%)	2 (10,00%)	1 (7,14%)
30. MÉDIA DA AÇÃO COLETIVA DA ESCOVAÇÃO DENTAL SUPERVISIONADA (0 A 14 ANOS)	211,00	0 (0,00%)	0 (0,00%)	0 (0,00%)	10 (2,36%)
31. PROPORÇÃO DE EXODONTIA EM RELAÇÃO AOS PROCEDIMENTOS	32,40	62 (563,64%)	42 (12,32%)	46 (10,70%)	77 (23,77%)
32. NÚMERO TOTAL DE CONSULTAS COM O(X) CIRURGIÃO DENTISTA	240,00	61	88	Sem registro	94
33. NÚMERO TOTAL DE VISITA DOMICILIAR REALIZADA PELO(A) CIRURGIÃO DENTISTA	Sem registro	Sem registro	Sem registro	Sem registro	Sem registro
34. NÚMERO TOTAL DE VISITA DOMICILIAR REALIZADA PELO(A) ENFERMEIRO(A)	32,00	7	5	6	2
35. NÚMERO TOTAL DE CONSULTAS COM O(X) MÉDICO(A)	240,00	305	Sem registro	262	278
36. NÚMERO TOTAL DE VISITA DOMICILIAR REALIZADA PELO(A) MÉDICO(A)	32,00	15	Sem registro	3	8
37. COBERTURA POPULACIONAL DA UNIDADE DE SAÚDE DA FAMÍLIA	100%	2862%	2862%	2862%	2862%

TÉCNICO DE ENFERMAGEM

INDICADOR	MEIA	Jan/2016	Fev/2016	Mar/2016	ABR/2016
38. ANTI RÁBICA	-	Sem registro	Sem registro	Sem registro	Sem registro
39. BCG	-	Sem registro	Sem registro	Sem registro	Sem registro
40. DUPLA BACTERIANA (DT)	-	1	3	5	6
41. DUPLA BACTERIANA GESTANTE (DT GESTANTE)	-	3	1	4	2
42. HEPATITE A	-	6	Sem registro	1	2
43. HEPATITE B	-	Sem registro	1	3	5
44. HEPATITE B GESTANTE	-	Sem registro	2	Sem registro	3
45. HERPES VIRUS (HPV)	-	Sem registro	Sem registro	Sem registro	4
46. INFLUENZA	-	2	1	Sem registro	Sem registro
47. MENINGOCÓCICA C	-	12	9	6	8
48. PENTAVALENTE	-	14	1	4	6
49. PNEUMOCÓCICA	-	12	2	6	6
50. ROTAVÍRUS	-	2	1	4	5
51. TRÍPLICE BACTERIANA (DTT)	-	1	3	4	7
52. TRÍPLICE BACTERIANA ACELULAR (DTPA)	-	1	Sem registro	Sem registro	Sem registro
53. TRÍPLICE BACTERIANA ACELULAR GESTANTE (DTPA - GESTANTE)	-	1	2	2	3
54. TRÍPLICE VIRAL	-	12	3	4	6
55. TETRA VIRAL	-	Sem registro	Sem registro	Sem registro	Sem registro
56. VITAMINA A	-	Sem registro	Sem registro	Sem registro	Sem registro
57. CONTRA POLIOMELITE INFETÁVEL (VIP)	-	12	2	4	6
58. CONTRA POLIOMELITE ORAL (VOP)	-	2	3	4	4

ÁREA DOMICILIAR

ÁREA DE PONTOS



Documento Assinado Digitalmente por: JOSE CARLOS BATTISTA DOS SANTOS, JOSE CARLOS BATTISTA DOS SANTOS, JOSE REGINALDO MORAIS DOS SANTOS
 Acesse em: <https://etce.tce.pe.gov.br/epp/validaDoc.seam> Código do documento: e771594a-f58e-4791-9dbc-8ba74371d3e5

ATENÇÃO PRIMÁRIA - ESF - CORTÉS-PE - USF JAIME RODRIGUES - QUADRIMESTRAL
ABR/2016 - Responsável:BIANCA ARAUJO (376517)

INDICADOR	META	Jan/2016	Fev/2016	Mar/2016	Abr/2016
61 CURATIVO	-	Sem registro	Sem registro	Sem registro	Sem registros
62 ADMINISTRAÇÃO DE MEDICAMENTOS	-	Sem registro	Sem registro	Sem registro	Sem registros
63 AFERIÇÃO DE PA	-	Sem registro	Sem registro	Sem registro	Sem registros
64 GLUCEMIA CAPILAR	-	Sem registro	Sem registro	Sem registro	Sem registros

ATENÇÃO PRIMÁRIA - ESF - CORTÊS-PE - USF ODILON DE MELO - QUADRIMESTRAL
 ABR/2016 - Responsável: BRUNA COSTA (389770)

INDICADOR META Jun/2016 Fev/2016 Mar/2016 Abr/2016

29. PROPORÇÃO DE 1ª CONSULTA CONTROLADORA À GESTANTE	11,05	0 (0,00%)	1 (5,00%)	1 (7,69%)	0 (0,00%)
30. MÉDIA DA AÇÃO COLETIVA DA ESCOVAÇÃO DENTAL SUPERVISIONADA (0 A 14 ANOS)	259,00	0 (0,00%)	0 (0,00%)	0 (0,00%)	0 (0,00%)
31. PROPORÇÃO DE EXODONTIA EM RELAÇÃO AOS PROCEDIMENTOS	32,40	73 (100,00%)	33 (42,31%)	45 (13,20%)	75 (23,15%)
32. NÚMERO TOTAL DE CONSULTAS COM CVA) CIRURGIÃO DENTISTA	240,00	73	78	341	99
33. NÚMERO TOTAL DE VISITA DOMICILIAR REALIZADA PELO(A) CIRURGIÃO DENTISTA	-	Sem registro	Sem registro	Sem registro	Sem registro

FUNCIONAMENTO ESF

34. NÚMERO TOTAL DE VISITA DOMICILIAR REALIZADA PELO(A) ENFERMEIRO(A)	32,00	8	15	13	23
35. NÚMERO TOTAL DE CONSULTAS COM O(A) MÉDICO(A)	240,00	197	187	253	213
36. NÚMERO TOTAL DE VISITA DOMICILIAR REALIZADA PELO(A) MÉDICO(A)	32,00	5	6	13	12
37. COBERTURA POPULACIONAL DA UNIDADE DE SAÚDE DA FAMÍLIA	100%	3614%	3614%	3614%	3614%

TÉCNICO DE ENFERMAGEM

38. ANTI RÁBICA	-	Sem registro	Sem registro	Sem registro	Sem registro
39. BCG	-	1	1	2	1
40. DUPLA BACTERIANA (DT)	-	6	1	6	2
41. DUPLA BACTERIANA GESTANTE (DT GESTANTE)	-	4	1	7	8
42. HEPATITE A	-	Sem registro	Sem registro	Sem registro	1
43. HEPATITE B	-	Sem registro	Sem registro	Sem registro	1
44. HEPATITE B GESTANTE	-	Sem registro	2	10	1
45. HERPES VIRUS (HPV)	-	Sem registro	Sem registro	Sem registro	1
46. INFLUENZA	-	Sem registro	Sem registro	Sem registro	Sem registro
47. MENINGOCÓCICA C	-	14	10	17	7
48. PENTAVALENTE	-	19	10	8	8
49. PNEUMOCÓCICA	-	24	Sem registro	15	8
50. ROTAVÍRUS	-	10	6	6	4
51. TRÍPLICE BACTERIANA (DTP)	-	4	7	14	2
52. TRÍPLICE BACTERIANA ACELULAR (DTPA)	-	Sem registro	Sem registro	Sem registro	Sem registro
53. TRÍPLICE BACTERIANA ACELULAR GESTANTE (DTPA - GESTANTE)	-	2	1	Sem registro	1
54. TRÍPLICE VIRAL	-	11	2	4	4
55. TETRA VIRAL	-	Sem registro	Sem registro	Sem registro	Sem registro
56. VITAMINA A	-	Sem registro	Sem registro	Sem registro	Sem registro
57. CONTRA POLIOMELITE INJETÁVEL (VIP)	-	13	4	7	6
58. CONTRA POLIOMELITE ORAL (VOP)	-	6	Sem registro	Sem registro	Sem registro
99. VACINAÇÃO	-	Sem registro	Sem registro	Sem registro	Sem registro

Documento Assinado Digitalmente por: JOSE CARLOS BATISTA DOS SANTOS, JOSE CARLOS BATISTA DOS SANTOS, JOSE REGINALDO MORAIS DOS SANTOS
 Acesse em: [https://cefc.tee.pe.gov.br/eppv/validador/oc/seam/Código do documento: e771594a-f58e-4791-9d0c-8ba74371d3e5](https://cefc.tee.pe.gov.br/eppv/validador/oc/seam/Código%20do%20documento%3A%20e771594a-f58e-4791-9d0c-8ba74371d3e5)



VACINAÇÃO DOMICILIAR
 UNIDADE DE PONTOS

ATENÇÃO PRIMÁRIA - ESF - CORTÉS-PE - USF ODILON DE MELO - QUADRIMESTRAL
 ABR/2016 - Responsável:BRUNA COSTA (389770)

INDICADOR	META	Jan/2016	Fev/2016	Mar/2016	Abr/2016
61. CURATIVO	-	Sem registro	Sem registro	Sem registro	Sem registro
62. ADMINISTRAÇÃO DE MEDICAMENTOS	-	Sem registro	Sem registro	Sem registro	Sem registro
63. AFERIÇÃO DE P/A	-	Sem registro	Sem registro	Sem registro	Sem registro
64. GLUCEMIA CAPILAR	-	Sem registro	Sem registro	Sem registro	Sem registro

IDESNE

Documento Assinado Digitalmente por: JOSE CARLOS BATTISTA DOS SANTOS, JOSE CARLOS BATTISTA DOS SANTOS, JOSE REGINALDO MORAIS DOS SANTOS
 Acesse em: <https://etce.ice.pe.gov.br/epp/validaDoc.seam> Código do documento: e711594a-f58e-4791-9dbc-8ba74371d3e5



INDICADOR META Jan/2016 Fev/2016 Mar/2016 Abr/2016

SAÚDE DA MULHER

1. PROPORÇÃO DE ÓBITOS DE MULHERES EM IDADE FÉRTIL (MIF) 10-49 ANOS INVESTIGADOS	Sem registro	Sem registro	Sem registro	Sem registro
2. PROPORÇÃO DE ÓBITOS MATERNO INVESTIGADOS	Sem registro	Sem registro	Sem registro	Sem registro

3. RAZÃO ENTRE EXAMES CITOPATOLÓGICOS DO COLO DO ÚTERO EM MULHERES DE 25 A 64 ANOS E A POPULAÇÃO DA MESMA FAIXA ETÁRIA	1,76	2 (5,13%)	5 (15,38%)	8 (20,61%)
4. RAZÃO DE EXAMES DE MAMOGRAFIA DE RASTREAMENTO REALIZADOS EM MULHERES DE 50 A 69 ANOS E POPULAÇÃO DA MESMA FAIXA ETÁRIA		0 (0,00%)	0 (0,00%)	0 (0,00%)

5. PROPORÇÃO DE PARTO NORMAL	Sem registro	Sem registro	Sem registro	Sem registro
6. PROPORÇÃO DE GESTANTES QUE INICIARAM O PRE-NATAL NO 1º TRIMESTRE	Sem registro	Sem registro	Sem registro	Sem registro

7. PROPORÇÃO DE TESTES PARA SÍFILIS POR GESTANTE	9,00	17 (89,47%)	3 (60,00%)	9 (100,00%)
8. PROPORÇÃO DE EXAMES ANTI-HIV POR GESTANTE	9,00	17 (89,47%)	3 (60,00%)	9 (100,00%)
9. PROPORÇÃO DE EXAMES ANTI-HBS POR GESTANTE	9,00	17 (89,47%)	3 (60,00%)	9 (100,00%)
10. PROPORÇÃO DE EXAMES ANTI-HCV POR GESTANTE	9,00	17 (89,47%)	3 (60,00%)	9 (100,00%)

SAÚDE DA CRIANÇA

11. PROPORÇÃO DE ÓBITOS INFANTIS INVESTIGADOS	Sem registro	Sem registro	Sem registro	Sem registro
12. PROPORÇÃO DE CRIANÇAS MENORES DE 02 ANOS COM DESNUTRIÇÃO	0,00	0 (0,00%)	0 (0,00%)	0 (0,00%)
13. PROPORÇÃO DE CASOS NOVOS DE SÍFILIS CONGÊNITA EM MENORES DE 01 ANO DE IDADE	0,00	0 (0,00%)	0 (0,00%)	0 (0,00%)
14. PROPORÇÃO DE NASCIDOS VIVOS DE MÃES COM 07 OU MAIS CONSULTA NO PRE-NATAL	Sem registro	Sem registro	Sem registro	Sem registro
15. PROPORÇÃO DE CONSULTAS PUERPERAL (ATE 42 DIAS) PÓS PARTO	Sem registro	Sem registro	Sem registro	Sem registro
16. PROPORÇÃO DE ACOMPANHAMENTO EM PUERICULTURA - CRIANÇAS DE 0 A 6 ANOS	98,00	63 (100,00%)	40 (100,00%)	50 (94,75%)
17. COBERTURA VACINAL COM A 3ª DOSE DA VACINA PENTAVALENTE (DPT+HIB+HEPATITE B) EM MENORES DE 01 ANO	11,00	8 (61,54%)	5 (38,46%)	4 (40,00%)

DOENÇAS CRÔNICAS NÃO TRANSMISSÍVEIS

18. PROPORÇÃO DE PESSOAS COM DIABETES MELLITUS ACOMPANHADAS	20,80	27 (100,00%)	27 (100,00%)	27 (100,00%)
19. PROPORÇÃO DE PESSOAS COM HIPERTENSÃO ARTERIAL ACOMPANHADAS	67,20	67 (100,00%)	67 (100,00%)	64 (100,00%)

DOENÇAS E AGRAVOS A SAÚDE

20. PROPORÇÃO DE CURA DE CASOS NOVOS DE TUBERCULOSE PULMONAR BACILIFERA	Sem registro	Sem registro	Sem registro	Sem registro
21. PROPORÇÃO DE EXAME ANTI-HIV REALIZADOS ENTRE OS CASOS NOVOS DE TUBERCULOSE	Sem registro	Sem registro	Sem registro	Sem registro
22. PROPORÇÃO DE CURA DE CASOS NOVOS DE HANSENÍASE	Sem registro	Sem registro	Sem registro	Sem registro
23. NÚMERO DE CASOS CONFIRMADOS DE DENGUE	0,00	Sem registro	Sem registro	Sem registro
24. NÚMERO ABSOLUTO DE ÓBITOS POR DENGUE	0,00	0	0	0
25. NÚMERO DE CASOS CONFIRMADOS DE CHIKUNGUNYA	0,00	Sem registro	Sem registro	Sem registro
26. NÚMERO DE CASOS CONFIRMADOS DE ZICA	0,00	Sem registro	Sem registro	Sem registro
27. NÚMERO DE CASOS CONFIRMADOS DE MICROCEALIA	0,00	Sem registro	Sem registro	Sem registro

BUCAL	93,60	31 (3,27%)	36 (4,08%)	37 (4,51%)	38 (4,06%)
-------	-------	------------	------------	------------	------------



ATENÇÃO PRIMÁRIA - ESF - CORTES-PE - USF USINA PEDROSA - QUADRIMESTRAL
 ABR/2016 - Responsável: JULIANY FERREIRA DA SILVA (323427)

INDICADOR	Meta	Jan/2016	Fev/2016	Mar/2016	Abr/2016
29. PROPORÇÃO DE 1ª CONSULTA ODONTOLÓGICA À GESTANTE	7,85	0 (0,00%)	0 (0,00%)	0 (0,00%)	0 (0,00%)
30. MÉDIA DA AÇÃO COLETIVA DA ESCOVAÇÃO DENTAL SUPERVISIONADA (0 A 14 ANOS)	13,00	9 (12,00%)	0 (0,00%)	29 (6,96%)	11 (8,46%)
31. PROPORÇÃO DE EXODONTIA EM RELAÇÃO AOS PROCEDIMENTOS	240,00	56	Sem registro	230	58
32. NÚMERO TOTAL DE CONSULTAS COM O(A) CIRURGIÃO DENTISTA		Sem registro	Sem registro	Sem registro	Sem registro
33. NÚMERO TOTAL DE VISITA DOMICILIAR REALIZADA PELO(A) CIRURGIÃO DENTISTA		Sem registro	Sem registro	Sem registro	Sem registro
FUNCIONAMENTO ESF					
34. NÚMERO TOTAL DE VISITA DOMICILIAR REALIZADA PELO(A) ENFERMEIRO(A)	32,00	49	30	7	0
35. NÚMERO TOTAL DE CONSULTAS COM O(A) MÉDICO(A)	240,00	143	158	177	97
36. NÚMERO TOTAL DE VISITA DOMICILIAR REALIZADA PELO(A) MÉDICO(A)		Sem registro	Sem registro	Sem registro	Sem registro
37. COBERTURA POPULACIONAL DA UNIDADE DE SAÚDE DA FAMÍLIA	100%	947%	928%	921%	936%
TÉCNICO DE ENFERMAGEM					
38. ANTI RÁBICA	-	Sem registro	Sem registro	Sem registro	Sem registro
39. BCG	-	Sem registro	Sem registro	Sem registro	Sem registro
40. DUPLA BACTERIANA (DT)	-	Sem registro	Sem registro	Sem registro	Sem registro
41. DUPLA BACTERIANA GESTANTE (DT GESTANTE)	-	Sem registro	Sem registro	Sem registro	Sem registro
42. HEPATITE A	-	Sem registro	Sem registro	Sem registro	Sem registro
43. HEPATITE B	-	2	Sem registro	Sem registro	Sem registro
44. HEPATITE B GESTANTE	-	Sem registro	Sem registro	Sem registro	Sem registro
45. HERPES VIRUS (HPV)	-	Sem registro	Sem registro	Sem registro	Sem registro
46. INFLUENZA	-	Sem registro	Sem registro	Sem registro	Sem registro
47. MENSUOCÓDICA C	-	4	3	2	Sem registro
48. PNEUMOCÓDICA	-	1	3	4	2
49. PNEUMOCÓDICA	-	1	3	1	Sem registro
50. ROTAVÍRUS	+	Sem registro	2	Sem registro	Sem registro
51. TRÍPLICE BACTERIANA (DTP)	+	Sem registro	Sem registro	Sem registro	2
52. TRÍPLICE BACTERIANA ACELULAR (DTPA)	+	1	Sem registro	4	Sem registro
53. TRÍPLICE BACTERIANA ACELULAR GESTANTE (DTPA - GESTANTE)	-	Sem registro	Sem registro	Sem registro	Sem registro
54. TRÍPLICE VIRAL	-	2	2	Sem registro	2
55. TETRA VIRAL	-	Sem registro	Sem registro	Sem registro	Sem registro
56. VITAMINA A	+	Sem registro	Sem registro	Sem registro	Sem registro
57. CONTRA POLIOMELITE INJETÁVEL (VIP)	-	Sem registro	3	Sem registro	Sem registro
58. CONTRA POLIOMELITE ORAL (VOP)	-	Sem registro	Sem registro	Sem registro	Sem registro
ÁREA DOMICILIAR					
ÁREA DE PONTOS					



Documento Assinado Digitalmente por: JOSE CARLOS BATISTA DOS SANTOS, JOSE CARLOS BATISTA DOS SANTOS, JOSE REGINALDO MORAIS DA
 Acesse em: [https://cetes.cec.pe.gov.br/eppv/validador/oc:seam/Código do documento: e771594a-f58e-4791-9d0c-8ba74371d3e5](https://cetes.cec.pe.gov.br/eppv/validador/oc:seam/Código%20do%20documento%3A%20e771594a-f58e-4791-9d0c-8ba74371d3e5)



Documento Assinado Digitalmente por: JOSE CARLOS BATTISTA DOS SANTOS, JOSE CARLOS BATTISTA DOS SANTOS, JOSE REGINALDO MORAIS DOS SANTOS
 Acesse em: <https://etce.ice.pe.gov.br/epp/validadoc.seam> Código do documento: e711594a-f58e-4791-9dbc-8ba74371d3e5

(Handwritten mark)

ATENÇÃO PRIMÁRIA - ESF - CORTES-PE - USF USINA PEDROSA - QUADRIMESTRAL ABR/2016 - Responsável: JULIANY FERREIRA DA SILVA (323427)

INDICADOR	Jan/2016	Fev/2016	Mar/2016	ABR/2016
81. CURATIVO	Sem registro	Sem registro	Sem registro	Sem registro
82. ADMINISTRAÇÃO DE MEDICAMENTOS	Sem registro	Sem registro	Sem registro	Sem registro
83. AFERIÇÃO DE P.A	Sem registro	Sem registro	Sem registro	Sem registro
84. GLICEMIA CAPILAR	Sem registro	Sem registro	Sem registro	Sem registro



ATENÇÃO PRIMARIA - ESF - CORTÉS-PE - USF BARRA DE JANGADA - QUADRIMESTRAL
 DEZ/2016 - Responsável: AMARA RAIMUNDA (272401)

INDICADOR	META	Set/2016	Out/2016	Nov/2016	Dez/2016
-----------	------	----------	----------	----------	----------

SAÚDE DA MULHER					
1. PROPORÇÃO DE ÓBITOS DE MULHERES EM IDADE FÉRTIL (MIF) (0-49 ANOS INVESTIGADOS)	Sem registro	Sem registro	Sem registro	Sem registro	Sem registro
2. PROPORÇÃO DE ÓBITOS MATERNO INVESTIGADOS	Sem registro	Sem registro	Sem registro	Sem registro	Sem registro
3. RAZÃO ENTRE EXAMES CITOPATOLÓGICOS DO COLO DO ÚTERO EM MULHERES DE 25 A 64 ANOS E A POPULAÇÃO DA MESMA FAIXA ETÁRIA	0 (0,00%)	0 (0,00%)	0 (0,00%)	0 (0,00%)	0 (0,00%)
4. RAZÃO DE EXAMES DE MAMOGRAFIA DE RASTREAMENTO REALIZADOS EM MULHERES DE 50 A 69 ANOS E POPULAÇÃO DA MESMA FAIXA ETÁRIA	Sem registro	Sem registro	Sem registro	Sem registro	Sem registro
5. PROPORÇÃO DE PARTO NORMAL	1,40	3 (75,00%)	4 (100,00%)	2 (100,00%)	2 (100,00%)
6. PROPORÇÃO DE GESTANTES QUE INICIARAM O PRE-NATAL NO 1º TRIMESTRE	7,20	17 (69,17%)	16 (64,12%)	13 (100,00%)	6 (50,00%)
7. PROPORÇÃO DE TESTES PARA SÍFILIS POR GESTANTE	12,00	11 (57,89%)	9 (52,94%)	9 (69,23%)	6 (50,00%)
8. PROPORÇÃO DE EXAMES ANTI-HIV POR GESTANTE	12,00	10 (52,63%)	9 (52,94%)	9 (69,23%)	6 (50,00%)
9. PROPORÇÃO DE EXAMES ANTI-HBS POR GESTANTE	12,00	10 (52,63%)	9 (52,94%)	9 (69,23%)	6 (50,00%)
10. PROPORÇÃO DE EXAMES ANTI-HCV POR GESTANTE	12,00	10 (52,63%)	9 (52,94%)	9 (69,23%)	6 (50,00%)
SAÚDE DA CRIANÇA					
11. PROPORÇÃO DE ÓBITOS INFANTIS INVESTIGADOS	Sem registro	Sem registro	Sem registro	Sem registro	Sem registro
12. PROPORÇÃO DE CRIANÇAS MENORES DE 12 ANOS COM DESNUTRIÇÃO	Sem registro	Sem registro	Sem registro	Sem registro	Sem registro
13. PROPORÇÃO DE CASOS NOVOS DE SÍFILIS CONGÊNITA EM MENORES DE 01 ANO DE IDADE	Sem registro	Sem registro	Sem registro	Sem registro	Sem registro
14. PROPORÇÃO DE NASCIDOS VIVOS DE MÃES COM 07 OU MAIS CONSULTAS NO PRÉ-NATAL	1,20	4 (100,00%)	4 (100,00%)	2 (100,00%)	2 (100,00%)
15. PROPORÇÃO DE CONSULTAS PUERPERAL (ATE 42 DIAS) PÓS PARTO	2,00	2 (50,00%)	3 (75,00%)	2 (100,00%)	1 (50,00%)
16. PROPORÇÃO DE ACOMPANHAMENTO EM PUERICULTURA - CRIANÇAS DE 0 A 6 ANOS	185,00	15 (8,15%)	18 (9,57%)	15 (8,15%)	6 (4,32%)
17. COBERTURA VACINAL COM A 3ª DOSE DA VACINA PENTAVALENTE (DPT+HB+HEPATITE B) EM MENORES DE 01 ANO	64,00	62 (100,00%)	66 (73,33%)	63 (71,59%)	64 (100,00%)
DOENÇAS CRÔNICAS NÃO TRANSMISSÍVEIS					
18. PROPORÇÃO DE PESSOAS COM DIABETES MELLITUS ACOMPANHADAS	29,60	37 (100,00%)	37 (100,00%)	37 (100,00%)	37 (100,00%)
19. PROPORÇÃO DE PESSOAS COM HIPERTENSÃO ARTERIAL ACOMPANHADAS	110,40	137 (100,00%)	137 (100,00%)	138 (100,00%)	138 (100,00%)
DOENÇAS E AGRAVOS A SAÚDE					
20. PROPORÇÃO DE CURA DE CASOS NOVOS DE TUBERCULOSE PULMONAR BACILIFERA	Sem registro	Sem registro	Sem registro	Sem registro	Sem registro
21. PROPORÇÃO DE EXAME ANTIHIV REALIZADOS ENTRE OS CASOS NOVOS DE TUBERCULOSE	Sem registro	Sem registro	Sem registro	Sem registro	Sem registro
22. PROPORÇÃO DE CURA DE CASOS NOVOS DE HANSENÍASE	Sem registro	Sem registro	Sem registro	Sem registro	Sem registro
23. NÚMERO DE CASOS CONFIRMADOS DE DENGUE	0,00	Sem registro	Sem registro	Sem registro	Sem registro
24. NÚMERO ABSOLUTO DE ÓBITOS POR DENGUE	0,00	0	0	0	0
25. NÚMERO DE CASOS CONFIRMADOS DE CHIKUNGUNYA	0,00	Sem registro	Sem registro	Sem registro	Sem registro
26. NÚMERO DE CASOS CONFIRMADOS DE ZICA	0,00	Sem registro	Sem registro	Sem registro	Sem registro
27. NÚMERO DE CASOS CONFIRMADOS DE MICROCEFALIA	0,00	1	Sem registro	Sem registro	Sem registro
BUCAL					
PROPORÇÃO DE 1ª CONSULTA ODONTOLÓGICA PROGRAMÁTICA					
0 (0,00%)	0 (0,00%)	Sem registro	Sem registro	Sem registro	Sem registro

ATENÇÃO PRIMÁRIA - ESF - CORTES-PE - USF BARRA DE JANGADA - QUADRIMESTRAL
 DEZ/2016 - Responsável: AMARA RAIMUNDA (272401)

INDICADOR	Meta	Sep/2016	Out/2016	Nov/2016	Dez/2016
-----------	------	----------	----------	----------	----------

29. PROPORÇÃO DE 1ª CONSULTA ODONTOLÓGICA A GESTANTE	Sem registro	Sem registro	Sem registro	Sem registro	Sem registro
30. MÉDIA DA AÇÃO COLETIVA DA ESCOVAÇÃO DENTAL SUPERVISIONADA (0 A 14 ANOS)	0 (0,00%)	0 (0,00%)	0 (0,00%)	0 (0,00%)	0 (0,00%)
31. PROPORÇÃO DE EXODONTIA EM RELAÇÃO AOS PROCEDIMENTOS	0 (0,00%)	0 (0,00%)	0 (0,00%)	0 (0,00%)	0 (0,00%)
32. NÚMERO TOTAL DE CONSULTAS COM O(A) CIRURGIÃO DENTISTA	Sem registro	Sem registro	Sem registro	Sem registro	Sem registro
33. NÚMERO TOTAL DE VISITA DOMICILIAR REALIZADA PELA(O) CIRURGIÃO DENTISTA	Sem registro	Sem registro	Sem registro	Sem registro	Sem registro

FUNCIONAMENTO ESF

34. NÚMERO TOTAL DE VISITA DOMICILIAR REALIZADA PELA(O) ENFERMEIRA(O)	240,00	120	216	144	84
35. NÚMERO TOTAL DE CONSULTAS COM O(A) MÉDICO(A)	200,7%	207%	201%	199%	198%
36. NÚMERO TOTAL DE VISITA DOMICILIAR REALIZADA PELA(O) MÉDICO(A)	100%	200,7%	201%	199%	198%
37. COBERTURA POPULACIONAL DA UNIDADE DE SAÚDE DE SAÚDE DA FAMÍLIA	100%	200,7%	201%	199%	198%

TÉCNICO DE ENFERMAGEM

38. ANTI FÍSICA	Sem registro	Sem registro	Sem registro	Sem registro	Sem registro
39. BCG	Sem registro	Sem registro	Sem registro	Sem registro	Sem registro
40. DUPLA BACTERIANA (DT)	1	2	2	2	3
41. DUPLA BACTERIANA GESTANTE (DT GESTANTE)	2	7	4	4	3
42. HEPATITE A	1	2	1	1	2
43. HEPATITE B	0	0	0	0	0
44. HEPATITE B GESTANTE	3	5	2	2	5
45. HERPES VIRUS (HPV)	15	6	1	1	0
46. INFLUENZA	0	0	0	0	0
47. MENINGOCÓCICA C	1	3	4	4	4
48. PENTAVALENTE	2	3	5	5	1
49. PNEUMOCÓCICA	2	3	6	6	2
50. ROTAVÍRUS	1	3	3	3	1
51. TRÍPLICE BACTERIANA (DTP)	6	1	3	3	2
52. TRÍPLICE BACTERIANA ACELULAR (DTPA)	0	0	0	0	0
53. TRÍPLICE BACTERIANA ACELULAR GESTANTE (DTPA - GESTANTE)	2	2	2	2	1
54. TRÍPLICE VIRAL	3	3	3	3	2
55. TETRA VIRAL	0	0	0	0	1
56. VITAMINA A	0	0	0	0	0
57. CONTRA POLIOMELITE INJETÁVEL (VIP)	2	3	5	5	1
58. CONTRA POLIOMELITE ORAL (VOP)	2	2	2	2	2
59. CONTRA POLIOMELITE ORAL (VOP)	13	18	10	10	0
60. DOMICILIAR	-	-	-	-	-
61. GRUPO DE PONTOS	-	-	-	-	-



Documento Assinado Digitalmente por: JOSE CARLOS BATISTA DOS SANTOS, JOSE CARLOS BATISTA DOS SANTOS, JOSE REGINALDO MORAIS DOS SANTOS
 Acesse em: <https://cetes.tee.pe.gov.br/eppp/validadoroc.seam> Código do documento: e771594a-f58e-4791-9d0c-8ba74371d3e5



Documento Assinado Digitalmente por: JOSE CARLOS BATTISTA DOS SANTOS, JOSE CARLOS BATTISTA DOS SANTOS, JOSE REGINALDO MORAIS DOS SANTOS
Acesse em: <https://etce.ice.pe.gov.br/epp/validadoc.seam> Código do documento: e711594a-f58e-4791-9dbc-8ba74371d3e5

ATENÇÃO PRIMÁRIA - ESF - CORTES-PE - USF BARRA DE JANGADA - QUADRIMESTRAL
DEZ/2016 - Responsável: AMARA RAIMUNDA (272401)

INDICADOR	META	Set/2016	Out/2016	Nov/2016	Dez/2016
61. CURATIVO	-	26	13	25	7
62. ADMINISTRAÇÃO DE MEDICAMENTOS	-	21	31	46	21
63. AFERIÇÃO DE PA	-	19	221	191	100
64. GLICEMIA CAPILAR	-	19	53	50	Sam registros

IDESNE



ATENÇÃO PRIMÁRIA - ESF - CORTÉS-PE - USF BERNARDINO VALENÇA BORBA - QUADRIMESTRAL
 DEZ/2016 - Responsável:SASKIA VERONICA MOURA (COREN 205578)

INDICADOR	META	Set/2016	Out/2016	Nov/2016	Dez/2016
-----------	------	----------	----------	----------	----------

SAÚDE DA MULHER

1. PROPORÇÃO DE ÓBITOS DE MULHERES EM IDADE FÉRTIL (MIF) 10-49 ANOS INVESTIGADOS	Sem registro	Sem registro	Sem registro	Sem registro	Sem registro
2. PROPORÇÃO DE ÓBITOS MATERNO INVESTIGADOS	Sem registro	Sem registro	Sem registro	Sem registro	Sem registro
3. RAZÃO ENTRE EXAMES CITOPTOLÓGICOS DO COLO DO ÚTERO EM MULHERES DE 25 A 64 ANOS E A POPULAÇÃO DA MESMA FAIXA ETÁRIA	7,02	19 (12,18%)	12 (7,69%)	15 (9,62%)	4 (2,56%)
4. RAZÃO DE EXAMES DE MAMOGRAFIA DE RASTREAMENTO REALIZADOS EM MULHERES DE 50 A 69 ANOS E POPULAÇÃO DA MESMA FAIXA ETÁRIA	Sem registro	Sem registro	0 (0,00%)	Sem registro	Sem registro
5. PROPORÇÃO DE PARTO NORMAL	10,20	11 (100,00%)	17 (100,00%)	11 (100,00%)	17 (100,00%)
6. PROPORÇÃO DE GESTANTES QUE INICIARAM O PRÉ-NATAL NO 1º TRIMESTRE	17,00	11 (100,00%)	11 (100,00%)	11 (100,00%)	17 (100,00%)
7. PROPORÇÃO DE TESTES PARA SÍFILIS POR GESTANTE	17,00	11 (100,00%)	11 (100,00%)	11 (100,00%)	17 (100,00%)
8. PROPORÇÃO DE EXAMES ANTI-HIV POR GESTANTE	17,00	11 (100,00%)	11 (100,00%)	11 (100,00%)	17 (100,00%)
9. PROPORÇÃO DE EXAMES ANTI-HBS POR GESTANTE	0 (0,00%)	0 (0,00%)	0 (0,00%)	0 (0,00%)	0 (0,00%)
10. PROPORÇÃO DE EXAMES ANTI-HCV POR GESTANTE	0 (0,00%)	0 (0,00%)	0 (0,00%)	0 (0,00%)	0 (0,00%)

SAÚDE DA CRIANÇA

11. PROPORÇÃO DE ÓBITOS INFANTIS INVESTIGADOS	Sem registro	Sem registro	0 (0,00%)	0 (0,00%)	0 (0,00%)
12. PROPORÇÃO DE CRIANÇAS MENORES DE 02 ANOS COM DESNUTRIÇÃO	Sem registro	Sem registro	0 (0,00%)	0 (0,00%)	0 (0,00%)
13. PROPORÇÃO DE CASOS NOVOS DE SÍFILIS CONGÊNITA EM MENORES DE 01 ANO DE IDADE	Sem registro	Sem registro	0 (0,00%)	0 (0,00%)	0 (0,00%)
14. PROPORÇÃO DE NASCIDOS VIVOS DE MÃES COM 07 OU MAIS CONSULTA NO PRÉ-NATAL	0 (0,00%)	0 (0,00%)	0 (0,00%)	0 (0,00%)	0 (0,00%)
15. PROPORÇÃO DE CONSULTAS PUERPERAL (ATE 42 DIAS) PÓS PARTO	0 (0,00%)	0 (0,00%)	0 (0,00%)	0 (0,00%)	0 (0,00%)
16. PROPORÇÃO DE ACOMPANHAMENTO EM PUERICULTURA - CRIANÇAS DE 0 A 5 ANOS	216,00	45 (23,44%)	97 (47,09%)	59 (22,52%)	42 (19,44%)
17. COBERTURA VACINAL COM A 3ª DOSE DA VAGINA PENTAVALENTE (DPT+HIB+HEPATITE B) EM MENORES DE 01 ANO	38,00	56 (100,00%)	16 (107,14%)	42 (100,00%)	38 (100,00%)

DOENÇAS CRÔNICAS NÃO TRANSMISSÍVEIS

18. PROPORÇÃO DE PESSOAS COM DIABETES MELLITUS ACOMPANHADAS	64,00	160 (100,00%)	87 (100,00%)	91 (100,00%)	80 (100,00%)
19. PROPORÇÃO DE PESSOAS COM HIPERTENÇÃO ARTERIAL ACOMPANHADAS	224,00	333 (100,00%)	270 (100,00%)	274 (100,00%)	260 (100,00%)

DOENÇAS E AGRAVOS A SAÚDE

20. PROPORÇÃO DE CURA DE CASOS NOVOS DE TUBERCULOSE PULMONAR BACILIFERA	Sem registro	Sem registro	Sem registro	Sem registro	Sem registro
21. PROPORÇÃO DE EXAME ANTI-HIV REALIZADOS ENTRE OS CASOS NOVOS DE TUBERCULOSE	Sem registro	Sem registro	Sem registro	Sem registro	Sem registro
22. PROPORÇÃO DE CURA DE CASOS NOVOS DE HANSENÍASE	Sem registro	Sem registro	Sem registro	Sem registro	Sem registro
23. NÚMERO DE CASOS CONFIRMADOS DE DENGUE	0,00	Sem registro	Sem registro	Sem registro	Sem registro
24. NÚMERO ABSOLUTO DE ÓBITOS POR DENGUE	0,00	0	0	0	0
25. NÚMERO DE CASOS CONFIRMADOS DE CHIKUNGUNYA	0,00	Sem registro	Sem registro	Sem registro	Sem registro
26. NÚMERO DE CASOS CONFIRMADOS DE ZICA	0,00	Sem registro	Sem registro	Sem registro	Sem registro
27. NÚMERO DE CASOS CONFIRMADOS DE MICROCEFALIA	0,00	Sem registro	Sem registro	Sem registro	Sem registro

MUNICIPAL

FORÇÃO DE 1ª CONSULTA ODONTOLÓGICA PROGRAMÁTICA



Documento Assinado Digitalmente por: JOSE CARLOS BATISTA DOS SANTOS, JOSE CARLOS BATISTA DOS SANTOS, JOSE REGINALDO MORAIS DOS SANTOS
 Acesso em: [https://cetes.ice.pe.gov.br/eppv/validadoroc/seam/Codigo do documento: e771594a-f58e-4791-9d0c-8ba74371d3e5](https://cetes.ice.pe.gov.br/eppv/validadoroc/seam/Codigo%20do%20documento%3A%20e771594a-f58e-4791-9d0c-8ba74371d3e5)

ATENÇÃO PRIMÁRIA - ESF - CORTÊS-PE - USF BERNARDINO VALENÇA BORBA - QUADRIMESTRAL DEZ/2016 - Responsável:SASKIA VERONICA MOURA (COREN 205578)

INDICADOR	META	Set/2016	Out/2016	Nov/2016	Dez/2016
-----------	------	----------	----------	----------	----------

29. PROPORÇÃO DE 1ª CONSULTA ODONTOLÓGICA A GESTANTE	0 (0,00%)	Sem registro	Sem registro	0 (0,00%)	Sem registro
30. MÉDIA DA AÇÃO COLETIVA DA ESCOVAÇÃO DENTAL SUPERVISIONADA (0 A 14 ANOS)	0 (0,00%)	Sem registro	Sem registro	0 (0,00%)	Sem registro
31. PROPORÇÃO DE EXODONTIA EM RELAÇÃO AOS PROCEDIMENTOS	0 (0,00%)	Sem registro	Sem registro	0 (0,00%)	Sem registro
32. NÚMERO TOTAL DE CONSULTAS COM QUA) CIRURGIÃO DENTISTA	Sem registro	Sem registro	Sem registro	Sem registro	Sem registro
33. NÚMERO TOTAL DE VISITA DOMICILIAR REALIZADA PELO(A) CIRURGIÃO DENTISTA	Sem registro	Sem registro	Sem registro	Sem registro	Sem registro

FUNCIONAMENTO ESF

34. NÚMERO TOTAL DE VISITA DOMICILIAR REALIZADA PELO(A) ENFERMEIRO(A)	32,00	13	4	4	4
35. NÚMERO TOTAL DE CONSULTAS COM QUA) MÉDICO(A)	240,00	133	Sem registro	107	32
36. NÚMERO TOTAL DE VISITA DOMICILIAR REALIZADA PELO(A) MÉDICO(A)	32,00	8	Sem registro	8	8
37. COBERTURA POPULACIONAL DA UNIDADE DE SAÚDE DA FAMÍLIA	100%	3411%	2987%	2710%	3110%

TÉCNICO DE ENFERMAGEM

38. ANTI RÁBICA	-	2	8	4	Sem registros
39. BCG	-	10	15	10	10
40. DÚPLA BACTERIANA (DT)	-	11	20	15	12
41. DÚPLA BACTERIANA GESTANTE (DT GESTANTE)	-	17	18	18	Sem registros
42. HEPATITE A	-	10	8	8	7
43. HEPATITE B	-	10	15	17	9
44. HEPATITE B GESTANTE	-	17	10	18	12
45. HERPES VIRUS (HPV)	-	15	Sem registro	16	7
46. INFLUENZA	-	Sem registro	Sem registro	Sem registro	Sem registros
47. MENINGOCÓCICA C	-	10	19	15	11
48. PENTAVALENTE	-	20	21	20	20
49. PNEUMOCÓCICA	-	20	25	20	20
50. ROTAVÍRUS	-	20	21	20	20
51. TRÍPLICE BACTERIANA (DTP)	-	15	13	10	8
52. TRÍPLICE BACTERIANA ACELULAR (DTPA)	-	Sem registro	Sem registro	Sem registro	Sem registros
53. TRÍPLICE BACTERIANA ACELULAR GESTANTE (DTPA - GESTANTE)	-	9	Sem registro	8	4
54. TRÍPLICE VIRAL	-	20	20	16	8
55. TETRA VIRAL	-	12	Sem registro	7	7
56. VITAMINA A	-	0	16	Sem registros	Sem registros
57. CONTRA POLIOMIELITE INJETÁVEL (VIP)	-	20	21	20	20
58. CONTRA POLIOMIELITE ORAL (VOP)	-	0	13	10	17
A DOMICILIAR	-	0	20	25	25
UNIDADE DE PONTOS	-	0	5	Sem registros	Sem registros



Documento Assinado Digitalmente por: JOSE CARLOS BATISTA DOS SANTOS, JOSE CARLOS BATISTA DOS SANTOS, JOSE REGINALDO MORAIS DOS SANTOS
Acesse em: <https://etce.ice.pe.gov.br/eppv/validadoc.seam> Código do documento: e771594a-f58e-4791-9dbc-8ba74371d3e5

ATENÇÃO PRIMÁRIA - ESF - CORTÉS-PE - USF BERNARDINO VALENÇA BORBA - QUADRIMESTRAL
DEZ/2016 - Responsável: SASKIA VERONICA MOURA (COREN 205578)

INDICADOR	Meta	Set/2016	Out/2016	Nov/2016	Dez/2016
B1: CURATIVO	-	28	50	23	23
B2: ADMINISTRAÇÃO DE MEDICAMENTOS	-	10	Sem registro	Sem registro	Sem registro
B3: AFERIÇÃO DE PA	-	208	203	288	204
B4: GLUCEMIA CAPILAR	-	30	30	50	89

IDESNE



ATENÇÃO PRIMÁRIA - ESF - CORTÊS-PE - USF JAIME RODRIGUES - QUADRIMESTRAL
 DEZ/2016 - Responsável:BIANCA ARAUJO (376.517)

INDICADOR	META	Set/2016	Out/2016	Nov/2016	Dez/2016
-----------	------	----------	----------	----------	----------

SAÚDE DA MULHER

1. PROPORÇÃO DE ÓBITOS DE MULHERES EM IDADE FÉRTIL (IMF) (10-49 ANOS INVESTIGADOS	Sem registro	Sem registro	Sem registro	Sem registro	Sem registro
2. PROPORÇÃO DE ÓBITOS MATERNO INVESTIGADOS	Sem registro	Sem registro	Sem registro	Sem registro	Sem registro
3. RAZÃO ENTRE EXAMES CITOLOGICOS DO COLO DO ÚTERO EM MULHERES DE 25 A 64 ANOS E A POPULAÇÃO DA MESMA FAIXA ETÁRIA	8,10	19 (10,68%)	43 (23,89%)	7 (3,89%)	2 (1,11%)
4. RAZÃO DE EXAMES DE MAMOGRAFIA DE RASTREAMENTO REALIZADOS EM MULHERES DE 50 A 69 ANOS E POPULAÇÃO DA MESMA FAIXA ETÁRIA	2,10	2 (66,67%)	2 (50,00%)	2 (100,00%)	3 (100,00%)
5. PROPORÇÃO DE PARTO NORMAL	9,60	15 (83,33%)	8 (45,00%)	16 (88,89%)	16 (100,00%)
6. PROPORÇÃO DE GESTANTES QUE INICIARAM O PRÉ-NATAL NO 1º TRIMESTRE	16,00	18 (100,00%)	15 (75,00%)	16 (100,00%)	14 (87,50%)
7. PROPORÇÃO DE TESTES PARA SÍFILIS POR GESTANTE	16,00	18 (100,00%)	15 (75,00%)	16 (100,00%)	14 (87,50%)
8. PROPORÇÃO DE EXAMES ANTI-HIV POR GESTANTE	16,00	18 (100,00%)	15 (75,00%)	16 (100,00%)	14 (87,50%)
9. PROPORÇÃO DE EXAMES ANTI-HBS POR GESTANTE	16,00	18 (100,00%)	15 (75,00%)	16 (100,00%)	14 (87,50%)
10. PROPORÇÃO DE EXAMES ANTI-HCV POR GESTANTE	16,00	18 (100,00%)	15 (75,00%)	16 (100,00%)	14 (87,50%)

SAÚDE DA CRIANÇA

11. PROPORÇÃO DE ÓBITOS INFANTIS INVESTIGADOS	Sem registro	Sem registro	Sem registro	Sem registro	Sem registro
12. PROPORÇÃO DE CRIANÇAS MENORES DE 02 ANOS COM DESNUTRIÇÃO	Sem registro	Sem registro	Sem registro	Sem registro	Sem registro
13. PROPORÇÃO DE CASOS NOVOS DE SÍFILIS CONGÊNITA EM MENORES DE 01 ANO DE IDADE	Sem registro	Sem registro	Sem registro	Sem registro	Sem registro
14. PROPORÇÃO DE NASCIDOS VIVOS DE MÃES COM 07 OU MAIS CONSULTA NO PRÉ-NATAL	1,80	3 (100,00%)	4 (100,00%)	2 (100,00%)	3 (100,00%)
15. PROPORÇÃO DE CONSULTAS PUERPERAL (ATÉ 42 DIAS) PÓS PARTO	5,00	6 (100,00%)	8 (200,00%)	8 (200,00%)	4 (80,00%)
16. PROPORÇÃO DE ACOMPANHAMENTO EM PUERICULTURA - CRIANÇAS DE 0 A 5 ANOS	208,00	33 (15,28%)	41 (19,25%)	40 (27,03%)	16 (7,88%)
17. COBERTURA VACINAL COM A 3ª DOSE DA VACINA PENTAVALENTE (DPT+HIB+HEPATITE B) EM MENORES DE 01 ANO	40,00	25 (100,00%)	16 (100,00%)	23 (100,00%)	40 (100,00%)

DOENÇAS CRÔNICAS NÃO TRANSMISSÍVEIS

18. PROPORÇÃO DE PESSOAS COM DIABETES MELLITUS ACOMPANHADAS	96,00	123 (100,00%)	122 (100,00%)	113 (100,00%)	120 (100,00%)
19. PROPORÇÃO DE PESSOAS COM HIPERTENSÃO ARTERIAL ACOMPANHADAS	341,80	423 (100,00%)	423 (100,00%)	383 (100,00%)	427 (100,00%)

DOENÇAS E AGRAVOS A SAÚDE

20. PROPORÇÃO DE CURA DE CASOS NOVOS DE TUBERCULOSE PULMONAR BACILIFERA	Sem registro	Sem registro	Sem registro	Sem registro	Sem registro
21. PROPORÇÃO DE EXAME ANTI-HIV REALIZADOS ENTRE OS CASOS NOVOS DE TUBERCULOSE	Sem registro	Sem registro	Sem registro	Sem registro	Sem registro
22. PROPORÇÃO DE CURA DE CASOS NOVOS DE HANSENÍASE	Sem registro	Sem registro	Sem registro	Sem registro	Sem registro
23. NÚMERO DE CASOS CONFIRMADOS DE DENGUE	0,00	Sem registro	Sem registro	Sem registro	Sem registro
24. NÚMERO ABSOLUTO DE ÓBITOS POR DENGUE	0,00	0	0	0	0
25. NÚMERO DE CASOS CONFIRMADOS DE CHIKUNGUNYA	0,00	Sem registro	Sem registro	Sem registro	Sem registro
26. NÚMERO DE CASOS CONFIRMADOS DE ZICA	0,00	Sem registro	Sem registro	Sem registro	Sem registro
27. NÚMERO DE CASOS CONFIRMADOS DE MICROCEFALIA	0,00	Sem registro	Sem registro	Sem registro	Sem registro

BUCAL

PROPORÇÃO DE 1ª CONSULTA ODONTOLÓGICA PROGRAMÁTICA	0 (0,00%)	0 (0,00%)	0 (0,00%)	0 (0,00%)	0 (0,00%)
--	-----------	-----------	-----------	-----------	-----------

Cerado em 29/03/2017 às 11:49 - Página 1 de 3

ATENÇÃO PRIMÁRIA - ESF - CORTES-PE - USF JAIME RODRIGUES - QUADRIMESTRAL
 DEZ/2016 - Responsável:BIANCA ARAUJO (376.517)

INDICADOR META Set/2016 Out/2016 Nov/2016 Dez/2016

29. PROPORÇÃO DE 1ª CONSULTA ODONTOLÓGICA À GESTANTE	0 (0,00%)	0 (0,00%)	0 (0,00%)	0 (0,00%)
30. MÉDIA DA AÇÃO COLETIVA DA ESCOVAÇÃO DENTAL SUPERVISIONADA (0 A 14 ANOS)	Sem registro	Sem registro	Sem registro	Sem registro
31. PROPORÇÃO DE EXODONTIA EM RELAÇÃO AOS PROCEDIMENTOS	0 (0,00%)	0 (0,00%)	0 (0,00%)	0 (0,00%)
32. NÚMERO TOTAL DE CONSULTAS COM O(A) CIRURGIÃO DENTISTA	Sem registro	Sem registro	Sem registro	Sem registro
33. NÚMERO TOTAL DE VISITA DOMICILIAR REALIZADA PELO(A) CIRURGIÃO DENTISTA	Sem registro	Sem registro	Sem registro	Sem registro

FUNÇIONAMENTO ESF				
34. NÚMERO TOTAL DE VISITA DOMICILIAR REALIZADA PELO(A) ENFERMEIRO(A)	32,00	5	8	4
35. NÚMERO TOTAL DE CONSULTAS COM O(A) MÉDICO(A)	260,00	348	Sem registro	Sem registro
36. NÚMERO TOTAL DE VISITA DOMICILIAR REALIZADA PELO(A) MÉDICO(A)	32,00	14	Sem registro	Sem registro
37. COBERTURA POPULACIONAL DA UNIDADE DE SAÚDE DA FAMÍLIA	100%	3200%	3220%	3200%
TÉCNICO DE ENFERMAGEM				
38. ANTI RÁBICA	-	Sem registro	Sem registro	Sem registro
39. BCG	-	2	2	Sem registro
40. DUPLA BACTERIANA (DT)	-	4	10	7
41. DUPLA BACTERIANA GESTANTE (DT GESTANTE)	-	7	3	4
42. HEPATITE A	-	6	5	4
43. HEPATITE B	-	6	5	5
44. HEPATITE B GESTANTE	-	4	4	4
45. HERPES VIRUS (HPV)	-	13	2	1
46. INFLUENZA	-	Sem registro	Sem registro	Sem registro
47. MENINGOCÓCICA C	-	12	8	10
48. PENTAVALENTE	-	10	8	6
49. PNEUMOCÓCICA	-	11	7	3
50. ROTAVÍRUS	-	8	6	5
51. TRÍPLICE BACTERIANA (DTF)	-	15	8	3
52. TRÍPLICE BACTERIANA ACELULAR (DTA)	-	Sem registro	Sem registro	3
53. TRÍPLICE BACTERIANA ACELULAR GESTANTE (DTPA - GESTANTE)	-	3	4	Sem registro
54. TRÍPLICE VIRAL	-	11	8	9
55. TETRA VIRAL	-	8	5	3
56. VITAMINA A	-	Sem registro	Sem registro	Sem registro
57. CONTRA POLIOMELITE INJETÁVEL (VIP)	-	10	10	8
58. CONTRA POLIOMELITE ORAL (VOP)	-	8	4	4
59. DOMICILIAR	-	18	19	7
60. GRADA DE PONTOS	-	9	4	3

61. CONTRA POLIOMELITE ORAL (VOP)	-	8	4	3
62. CONTRA POLIOMELITE INJETÁVEL (VIP)	-	10	10	8
63. VITAMINA A	-	Sem registro	Sem registro	Sem registro
64. CONTRA POLIOMELITE ORAL (VOP)	-	8	4	3
65. TETRA VIRAL	-	11	8	9
66. TRÍPLICE VIRAL	-	11	8	9
67. CONTRA POLIOMELITE INJETÁVEL (VIP)	-	10	10	8
68. CONTRA POLIOMELITE ORAL (VOP)	-	8	4	4
69. DOMICILIAR	-	18	19	7
70. GRADA DE PONTOS	-	9	4	3



Documento Assinado Digitalmente por: JOSE CARLOS BATISTA DOS SANTOS, JOSE CARLOS BATISTA DOS SANTOS, JOSE REGINALDO MORAIS DOS SANTOS
 Acesse em: <https://cetes.ice.pe.gov.br/epp/validador>;seam Código do documento: e771594a-f58e-4791-9d0c-8ba74371d3e5



ATENÇÃO PRIMÁRIA - ESF - CORTES-PE - USF ODILON DE MELO - QUADRIMESTRAL
 DEZ/2016 - Responsável: BRUNA COSTA (389770)

INDICADOR	META	Set/2016	Out/2016	Nov/2016	Dez/2016
-----------	------	----------	----------	----------	----------

SAÚDE DA MULHER

1. PROPORÇÃO DE ÓBITOS DE MULHERES EM IDADE FÉRTIL (IMR) 10-49 ANOS INVESTIGADOS	Sem registro	Sem registro	Sem registro	Sem registro	Sem registro
2. PROPORÇÃO DE ÓBITOS MATERNO INVESTIGADOS	Sem registro	Sem registro	Sem registro	Sem registro	Sem registro
3. RAZÃO ENTRE EXAMES CITOPATOLÓGICOS DO COLO DO ÚTERO EM MULHERES DE 25 A 64 ANOS E A POPULAÇÃO DA MESMA FAIXA ETÁRIA	4,23	12 (12,77%)	40 (42,55%)	4 (4,26%)	9 (9,57%)
4. RAZÃO DE EXAMES DE MAMOGRAFIA DE RASTREAMENTO REALIZADOS EM MULHERES DE 50 A 69 ANOS E POPULAÇÃO DA MESMA FAIXA ETÁRIA		Sem registro	0 (0,00%)	Sem registro	Sem registro
5. PROPORÇÃO DE PARTO NORMAL	2,10	3 (75,00%)	2 (200,00%)	5 (100,00%)	3 (100,00%)
6. PROPORÇÃO DE GESTANTES QUE INICIARAM O PRE-NATAL NO 1º TRIMESTRE	13,80	17 (94,44%)	21 (100,00%)	23 (100,00%)	23 (100,00%)
7. PROPORÇÃO DE TESTES PARA SÍFILIS POR GESTANTE	23,00	17 (94,44%)	11 (52,38%)	21 (91,30%)	22 (95,65%)
8. PROPORÇÃO DE EXAMES ANTI-HIV POR GESTANTE	23,00	17 (94,44%)	18 (90,48%)	21 (91,30%)	22 (95,65%)
9. PROPORÇÃO DE EXAMES ANTI-HBS POR GESTANTE		Sem registro	0 (0,00%)	0 (0,00%)	Sem registro
10. PROPORÇÃO DE EXAMES ANTI-HCV POR GESTANTE		Sem registro	0 (0,00%)	0 (0,00%)	Sem registro

SAÚDE DA CRIANÇA

11. PROPORÇÃO DE ÓBITOS INFANTIS INVESTIGADOS	Sem registro	Sem registro	Sem registro	Sem registro	Sem registro
12. PROPORÇÃO DE CRIANÇAS MENORES DE 02 ANOS COM DESNUTRIÇÃO	Sem registro	Sem registro	Sem registro	Sem registro	Sem registro
13. PROPORÇÃO DE CASOS NOVOS DE SÍFILIS CONGÊNITA EM MENORES DE 01 ANO DE IDADE	Sem registro	Sem registro	Sem registro	Sem registro	Sem registro
14. PROPORÇÃO DE NASCIDOS VIVOS DE MÃES COM 07 OU MAIS CONSULTA NO PRE-NATAL	1,68	4 (100,00%)	3 (100,00%)	5 (100,00%)	3 (100,00%)
15. PROPORÇÃO DE CONSULTAS PNEUMOPNEUMONIA (ATE 42 DIAS) PÓS PARTO	3,00	4 (100,00%)	3 (100,00%)	6 (100,00%)	3 (100,00%)
16. PROPORÇÃO DE ACOMPANHAMENTO EM PUERICULTURA - CRIANÇAS DE 0 A 5 ANOS	273,00	36 (47,37%)	27 (36,53%)	17 (19,10%)	7 (2,56%)
17. COBERTURA VACINAL COM A 3ª DOSE DA VACINA PENTAVALENTE (DPT+HIB+HEPATITE B) EM MENORES DE 01 ANO	32,00	35 (100,00%)	34 (100,00%)	33 (100,00%)	32 (100,00%)
18. PROPORÇÃO DE PESSOAS COM DIABETES MELLITUS ACOMPANHADAS	71,20	84 (100,00%)	89 (100,00%)	89 (100,00%)	89 (100,00%)
19. PROPORÇÃO DE PESSOAS COM HIPERTENSAO ARTERIAL ACOMPANHADAS	297,60	369 (100,00%)	372 (100,00%)	372 (100,00%)	372 (100,00%)

DOENÇAS E AGRAVOS A SAÚDE

20. PROPORÇÃO DE CURA DE CASOS NOVOS DE TUBERCULOSE PULMONAR BACILIFERA	Sem registro	Sem registro	Sem registro	Sem registro	Sem registro
21. PROPORÇÃO DE EXAME ANTI-HIV REALIZADOS ENTRE OS CASOS NOVOS DE TUBERCULOSE	Sem registro	Sem registro	Sem registro	Sem registro	Sem registro
22. PROPORÇÃO DE CURA DE CASOS NOVOS DE HANSENÍASE	Sem registro	Sem registro	Sem registro	Sem registro	Sem registro
23. NÚMERO DE CASOS CONFIRMADOS DE DENGUE	0,00	Sem registro	Sem registro	Sem registro	Sem registro
24. NÚMERO ABSOLUTO DE ÓBITOS POR DENGUE	0,00	0	0	0	0
25. NÚMERO DE CASOS CONFIRMADOS DE CHIKINGUNYA	0,00	Sem registro	Sem registro	Sem registro	Sem registro
26. NÚMERO DE CASOS CONFIRMADOS DE ZICA	0,00	Sem registro	Sem registro	Sem registro	Sem registro
27. NÚMERO DE CASOS CONFIRMADOS DE MICROCEFALIA	0,00	Sem registro	Sem registro	Sem registro	Sem registro

ATENÇÃO PRIMÁRIA - ESF - CORTÊS-PE - USF ODILON DE MELO - QUADRIMESTRAL
 DEZ/2016 - Responsável:BRUNA COSTA (389770)

INDICADOR META Set/2016 Out/2016 Nov/2016 Dez/2016

INDICADOR	META	Set/2016	Out/2016	Nov/2016	Dez/2016
29. PROPORÇÃO DE 1ª CONSULTA ODONTOLÓGICA A GESTANTE		Sem registro	Sem registro	Sem registro	Sem registro
30. MÉDIA DA AÇÃO COLETIVA DA ESCOVAÇÃO DENTAL SUPERVISADA (0 A 14 ANOS)		Sem registro	Sem registro	Sem registro	Sem registro
31. PROPORÇÃO DE EXODONTIA EM RELAÇÃO AOS PROCEDIMENTOS		Sem registro	Sem registro	Sem registro	Sem registro
32. NÚMERO TOTAL DE CONSULTAS COM O(A) CIRURGIÃO DENTISTA		Sem registro	Sem registro	Sem registro	Sem registro
33. NÚMERO TOTAL DE VISITA DOMICILIAR REALIZADA PELA(O) CIRURGIÃO DENTISTA		Sem registro	Sem registro	Sem registro	Sem registro

FUNCIONAMENTO ESF

34. NÚMERO TOTAL DE VISITA DOMICILIAR REALIZADA PELA(O) ENFERMEIRO(A)	32.00	9	27	22	12
35. NÚMERO TOTAL DE CONSULTAS COM O(A) MÉDICO(A)					
36. NÚMERO TOTAL DE VISITA DOMICILIAR REALIZADA PELA(O) MÉDICO(A)					
37. COBERTURA POPULACIONAL DA UNIDADE DE SAÚDE DE SAÚDE DA FAMÍLIA	100%	3614%	3614%	3614%	3614%

TÉCNICO DE ENFERMAGEM

38. ANTI RÁBICA		Sem registro	Sem registro	Sem registro	Sem registro
39. BCG		Sem registro	Sem registro	Sem registro	Sem registro
40. DUPLA BACTERIANA (DT)		Sem registro	4	4	3
41. DUPLA BACTERIANA GESTANTE (DT GESTANTE)		Sem registro	4	7	4
42. HEPATITE A		Sem registro	2	2	7
43. HEPATITE B		Sem registro	2	3	4
44. HEPATITE B GESTANTE		Sem registro	4	4	4
45. HERPES VIRUS (HPV)		Sem registro	Sem registro	Sem registro	Sem registro
46. INFLUENZA		Sem registro	Sem registro	Sem registro	Sem registro
47. MENINGOCÓDICA C		Sem registro	8	12	11
48. PENTAVALENTE		Sem registro	8	3	3
49. PNEUMOCÓDICA		Sem registro	10	8	2
50. ROTAVÍRUS		Sem registro	6	7	2

51. TRÍPLICE BACTERIANA (DTP)		Sem registro	2	4	3
52. TRÍPLICE BACTERIANA ACELULAR (DTPA)		Sem registro	Sem registro	Sem registro	Sem registro
53. TRÍPLICE BACTERIANA ACELULAR GESTANTE (DTPA - GESTANTE)		Sem registro	Sem registro	Sem registro	Sem registro
54. TRÍPLICE VIRAL		Sem registro	3	3	3
55. TETRA VIRAL		Sem registro	2	2	4
56. VITAMINA A		Sem registro	1	1	7
57. CONTRA POLIOMIELITE INJETÁVEL (VIP)		Sem registro	7	8	8
58. CONTRA POLIOMIELITE ORAL (VOP)		Sem registro	1	1	4
59. DOMICILIAR		-	12	23	8
60. UNIDADE DE PONTOS		-	1		2



Documento Assinado Digitalmente por: JOSE CARLOS BATISTA DOS SANTOS, JOSE CARLOS BATISTA DOS SANTOS, JOSE REGINALDO MORAIS DOS SANTOS
 Acesse em: <https://cfcce.tee.pe.gov.br/eppv/validadoroc.seam/Codigo.do documento: e771594a-f58e-4791-9d0c-8ba74371d3e5>



Documento Assinado Digitalmente por: JOSE CARLOS BATTISTA DOS SANTOS, JOSE CARLOS BATTISTA DOS SANTOS, JOSE REGINALDO MORAIS DOS SANTOS
Acesse em: <https://etce.ice.pe.gov.br/epp/validadoc.seam> Código do documento: e711594a-f58e-4791-9dbc-8ba74371d3e5

ATENÇÃO PRIMÁRIA - ESF - CORTÉS-PE - USF ODILON DE MELO - QUADRIMESTRAL
DEZ/2016 - Responsável: BRUNA COSTA (389770)

INDICADOR	ME TA	Set/2016	Out/2016	Nov/2016	Dez/2016
81. CUMATIVO	-	70	82	92	44
82. ADMINISTRAÇÃO DE MEDICAMENTOS	-	48	37	46	42
83. AFERIÇÃO DE P/A	-	150	211	158	81
84. GUICEMA CAPILAR	-	27	40	93	26

ATENÇÃO PRIMÁRIA - ESF - CORTÊS-PE - USF USINA PEDROSA - QUADRIMESTRAL
 DEZ/2016 - Responsável: GISELE SILVA (COREN 484518)

INDICADOR META 9/4/2016 09/2016 NOV/2016 DEZ/2016

INDICADOR	META	9/4/2016	09/2016	NOV/2016	DEZ/2016
Saúde da Mulher					
1. PROPORÇÃO DE ÓBITOS DE MULHERES EM IDADE FÉRTIL (IMR) 10-49 ANOS INVESTIGADOS	Sem registro	Sem registro	Sem registro	Sem registro	Sem registro
2. PROPORÇÃO DE ÓBITOS MATERNO INVESTIGADOS	Sem registro	Sem registro	Sem registro	Sem registro	Sem registro
3. RAZÃO ENTRE EXAMES CITOPATOLÓGICOS DO COLO DO ÚTERO EM MULHERES DE 25 A 64 ANOS E A POPULAÇÃO DA MESMA FAIXA ETÁRIA	1,76	10 (25,64%)	9 (23,08%)	6 (15,38%)	9 (23,06%)
4. RAZÃO DE EXAMES DE MAMOGRAFIA DE RASTREAMENTO REALIZADOS EM MULHERES DE 50 A 69 ANOS E POPULAÇÃO DA MESMA FAIXA ETÁRIA		Sem registro	0 (0,00%)	0 (0,00%)	Sem registro
5. PROPORÇÃO DE PARTO NORMAL	0 (0,00%)	0 (0,00%)	0 (0,00%)	0 (0,00%)	Sem registro
6. PROPORÇÃO DE GESTANTES QUE INICIARAM O PRE-NATAL NO 1º TRIMESTRE	7,86	11 (100,00%)	8 (88,89%)	9 (81,82%)	12 (92,31%)
7. PROPORÇÃO DE TESTES PARA SÍFILIS POR GESTANTE	13,00	11 (100,00%)	9 (100,00%)	11 (100,00%)	12 (92,31%)
8. PROPORÇÃO DE EXAMES ANTI-HIV POR GESTANTE	13,00	11 (100,00%)	9 (100,00%)	11 (100,00%)	12 (92,31%)
9. PROPORÇÃO DE EXAMES ANTI-HBS POR GESTANTE	13,00	11 (100,00%)	9 (100,00%)	11 (100,00%)	12 (92,31%)
10. PROPORÇÃO DE EXAMES ANTI-HCV POR GESTANTE	13,00	11 (100,00%)	9 (100,00%)	11 (100,00%)	12 (92,31%)
Saúde da Criança					
11. PROPORÇÃO DE ÓBITOS INFANTIS INVESTIGADOS	Sem registro	Sem registro	Sem registro	Sem registro	Sem registro
12. PROPORÇÃO DE CRIANÇAS MENORES DE 02 ANOS COM DESNUTRIÇÃO	Sem registro	Sem registro	Sem registro	Sem registro	Sem registro
13. PROPORÇÃO DE CASOS NOVOS DE SÍFILIS CONGÊNITA EM MENORES DE 01 ANO DE IDADE	Sem registro	Sem registro	Sem registro	Sem registro	Sem registro
14. PROPORÇÃO DE NASCIDOS VIVOS DE MÃES COM 07 OU MAIS CONSULTAS NO PRÉ-NATAL	Sem registro	Sem registro	0 (0,00%)	Sem registro	Sem registro
15. PROPORÇÃO DE CONSULTAS PUERPERAL (ATE 42 DIAS) PÓS PARTO	0 (0,00%)	0 (0,00%)	0 (0,00%)	0 (0,00%)	Sem registro
16. PROPORÇÃO DE ACOMPANHAMENTO EM PUERICULTURA - CRIANÇAS DE 0 A 5 ANOS	64,00	19 (30,65%)	7 (10,94%)	23 (41,07%)	2 (3,70%)
17. COBERTURA VACINAL COM A 3ª DOSE DA VACINA PENTAVALENTE (DPT+HIB+HEPATITE B) EM MENORES DE 01 ANO	5,00	12 (200,00%)	11 (100,00%)	8 (133,33%)	5 (100,00%)
Doenças Crônicas Não Transmissíveis					
18. PROPORÇÃO DE PESSOAS COM DIABETES MELITUS ACOMPANHADAS	19,20	25 (100,00%)	19 (78,00%)	21 (87,50%)	24 (100,00%)
19. PROPORÇÃO DE PESSOAS COM HIPERTENÇÃO ARTERIAL ACOMPANHADAS	68,00	86 (100,00%)	69 (80,23%)	63 (77,78%)	85 (100,00%)
Doenças e Agravos à Saúde					
20. PROPORÇÃO DE CURA DE CASOS NOVOS DE TUBERCULOSE PULMONAR BACILIFERA	Sem registro	Sem registro	Sem registro	Sem registro	Sem registro
21. PROPORÇÃO DE EXAME ANTI-HIV REALIZADOS ENTRE OS CASOS NOVOS DE TUBERCULOSE	Sem registro	Sem registro	Sem registro	Sem registro	Sem registro
22. PROPORÇÃO DE CURA DE CASOS NOVOS DE HANSENÍASE	Sem registro	Sem registro	Sem registro	Sem registro	Sem registro
23. NÚMERO DE CASOS CONFIRMADOS DE DENGUE	0,00	Sem registro	Sem registro	Sem registro	Sem registro
24. NÚMERO ABSOLUTO DE ÓBITOS POR DENGUE	0,00	0	0	0	0
25. NÚMERO DE CASOS CONFIRMADOS DE CHIKUNGUNYA	0,00	Sem registro	Sem registro	Sem registro	Sem registro
26. NÚMERO DE CASOS CONFIRMADOS DE ZICA	0,00	Sem registro	Sem registro	Sem registro	Sem registro
27. NÚMERO DE CASOS CONFIRMADOS DE MICROCEFALIA	0,00	Sem registro	Sem registro	Sem registro	Sem registro
BUCAL					
PORÇÃO DE 1ª CONSULTA ODONTOLÓGICA PROGRAMÁTICA					
	48,00	Sem registro	Sem registro	Sem registro	29 (60,41%)



Documento Assinado Digitalmente por: JOSE CARLOS BATISTA DOS SANTOS, JOSE CARLOS BATISTA DOS SANTOS, JOSE REGINALDO MORAIS DO
 Acesso em: <https://cetes.tce.pe.gov.br/epp/validador;sesamCodigo=documento:e771594a-f58e-4791-9d0c-8ba74371d3e5>

INDICADOR	META	FEV/2016	MAI/2016	AGO/2016	NOV/2016	DEZ/2016
29. PROPORÇÃO DE 1ª CONSULTA ODONTOLÓGICA A GESTANTE	11,0%	Sem registro	Sem registro	Sem registro	Sem registro	1 (7,69%)
30. MÉDIA DA AÇÃO COLETIVA DA ESCOVAÇÃO DENTAL SUPERVISADA (0 A 14 ANOS)	0,00	Sem registro	Sem registro	Sem registro	Sem registro	0 (0,00%)
31. PROPORÇÃO DE EXODONTIA EM RELAÇÃO AOS PROCEDIMENTOS	240,00	Sem registro	Sem registro	Sem registro	Sem registro	47
32. NÚMERO TOTAL DE CONSULTAS COM O(A) CIRURGIÃO DENTISTA	240,00	Sem registro	Sem registro	Sem registro	Sem registro	47
33. NÚMERO TOTAL DE VISITA DOMICILIAR REALIZADA PELO(A) CIRURGIÃO DENTISTA		Sem registro	Sem registro	Sem registro	Sem registro	Sem registros
FUNCIIONAMENTO ESF						
34. NÚMERO TOTAL DE VISITA DOMICILIAR REALIZADA PELO(A) ENFERMEIRO(A)	32,00	1	0	28	6	
35. NÚMERO TOTAL DE CONSULTAS COM O(A) MÉDICO(A)	240,00	195	Sem registro	Sem registro	Sem registro	64
36. NÚMERO TOTAL DE VISITA DOMICILIAR REALIZADA PELO(A) MÉDICO(A)	32,00	1	Sem registro	Sem registro	Sem registro	6
37. COBERTURA POPULACIONAL DA UNIDADE DE SAÚDE DA FAMÍLIA	100%	752%	293%	447%	480%	
TÉCNICO DE ENFERMAGEM						
38. ANTI RÁBICA	-	Sem registro	Sem registro	Sem registro	Sem registros	
39. BCG	-	Sem registro	Sem registro	Sem registro	Sem registros	
40. DÚPLA BACTERIANA (DT)	-	Sem registro	Sem registro	Sem registro	Sem registros	
41. DÚPLA BACTERIANA GESTANTE (DT GESTANTE)	-	Sem registro	Sem registro	Sem registro	Sem registros	
42. HEPATITE A	-	Sem registro	Sem registro	Sem registro	Sem registros	
43. HEPATITE B	-	Sem registro	Sem registro	Sem registro	Sem registros	
44. HEPATITE B GESTANTE	-	Sem registro	Sem registro	Sem registro	Sem registros	
45. HERPES VIRUS (HPV)	-	Sem registro	Sem registro	Sem registro	Sem registros	
46. INFLUENZA	-	Sem registro	Sem registro	Sem registro	Sem registros	
47. MENINGOCÓCICA C	-	Sem registro	Sem registro	Sem registro	Sem registros	
48. PENTAVALENTE	-	Sem registro	Sem registro	Sem registro	Sem registros	
49. PNEUMOCÓCICA	-	Sem registro	Sem registro	Sem registro	Sem registros	
50. ROTAVÍRUS	-	Sem registro	Sem registro	Sem registro	Sem registros	
51. TRÍPLICE BACTERIANA (DTP)	-	Sem registro	Sem registro	Sem registro	Sem registros	
52. TRÍPLICE BACTERIANA ACELULAR (DTPA)	-	Sem registro	Sem registro	Sem registro	Sem registros	
53. TRÍPLICE BACTERIANA ACELULAR GESTANTE (DTPA - GESTANTE)	-	Sem registro	Sem registro	Sem registro	Sem registros	
54. TRÍPLICE VIRAL	-	Sem registro	Sem registro	Sem registro	Sem registros	
55. TETRA VIRAL	-	Sem registro	Sem registro	Sem registro	Sem registros	
56. VITAMINA A	-	Sem registro	Sem registro	Sem registro	Sem registros	
57. CONTRA POLIOMELITE INJETÁVEL (VIP)	-	Sem registro	Sem registro	Sem registro	Sem registros	
58. CONTRA POLIOMELITE ORAL (VOP)	-	Sem registro	Sem registro	Sem registro	Sem registros	
UNIDADE DOMICILIAR						
UNIDADE DE PONTOS						



Documento Assinado Digitalmente por: JOSE CARLOS BATISTA DOS SANTOS, JOSE CARLOS BATISTA DOS SANTOS, JOSE REGINALDO MORAIS DOS SANTOS
 Acesse em: <https://eccc.cec.pe.gov.br/eppp/validadoc.seam> Código do documento: e771594a-f58e-4791-9d0c-8ba74371d3e5



ATENÇÃO PRIMÁRIA - ESF - CORTES-PE - USF BERNARDINO VALENÇA BORBA - QUADRIMESTRAL
 AGO/2016 - Responsável: MARIA DA GLÓRIA (COREN 327943)

INDICADOR META Maio/2016 Junho/2016 Agosto/2016

SAÚDE DA MULHER				
1. PROPORÇÃO DE ÓBITOS DE MULHERES EM IDADE FÉRTIL (MIF) 10-49 ANOS INVESTIGADOS	Sem registro	Sem registro	Sem registro	Sem registro
2. PROPORÇÃO DE ÓBITOS MATERNO INVESTIGADOS	Sem registro	Sem registro	Sem registro	Sem registro
3. RAZÃO ENTRE EXAMES CITOPATOLÓGICOS DO COLO DO ÚTERO EM MULHERES DE 25 A 64 ANOS E A POPULAÇÃO DA MESMA FAIXA ETÁRIA	14 (8,97%)	16 (10,26%)	13 (8,33%)	27 (17,31%)
4. RAZÃO DE EXAMES DE MAMOGRAFIA DE RASTREAMENTO REALIZADOS EM MULHERES DE 50 A 69 ANOS E POPULAÇÃO DA MESMA FAIXA ETÁRIA	0 (0,00%)	0 (0,00%)	0 (0,00%)	Sem registro
5. PROPORÇÃO DE PARTO NORMAL	5 (63,33%)	5 (100,00%)	5 (63,33%)	0 (0,00%)
6. PROPORÇÃO DE GESTANTES QUE INICIARAM O PRE-NATAL NO 1º TRIMESTRE	19 (90,48%)	13 (61,25%)	6 (54,55%)	7 (100,00%)
7. PROPORÇÃO DE TESTES PARA SÍFILIS POR GESTANTE	7 (33,33%)	9 (56,25%)	10 (80,81%)	7 (100,00%)
8. PROPORÇÃO DE EXAMES ANTI-HIV POR GESTANTE	8 (38,10%)	4 (25,00%)	10 (80,81%)	7 (100,00%)
9. PROPORÇÃO DE EXAMES ANTI-HBS POR GESTANTE	0 (0,00%)	0 (0,00%)	0 (0,00%)	Sem registro
10. PROPORÇÃO DE EXAMES ANTI-HCV POR GESTANTE	0 (0,00%)	0 (0,00%)	0 (0,00%)	Sem registro
SAÚDE DA CRIANÇA				
11. PROPORÇÃO DE ÓBITOS INFANTIS INVESTIGADOS	Sem registro	Sem registro	Sem registro	1 (100,00%)
12. PROPORÇÃO DE CRIANÇAS MENORES DE 02 ANOS COM DESNUTRIÇÃO	0 (0,00%)	0 (0,00%)	0 (0,00%)	Sem registro
13. PROPORÇÃO DE CASOS NOVOS DE SÍFILIS CONGÊNITA EM MENORES DE 01 ANO DE IDADE	0 (0,00%)	0 (0,00%)	0 (0,00%)	Sem registro
14. PROPORÇÃO DE NASCIDOS VIVOS DE MÃES COM 07 OU MAIS CONSULTAS NO PRE-NATAL	4 (60,00%)	4 (60,00%)	5 (63,33%)	1 (100,00%)
15. PROPORÇÃO DE CONSULTAS PUEPERAL (ATE 42 DIAS) PÓS PARTO	2 (0,00%)	4 (100,00%)	3 (60,00%)	2 (100,00%)
16. PROPORÇÃO DE ACOMPANHAMENTO EM PUERICULTURA - CRIANÇAS DE 0 A 6 ANOS	2 (4,50%)	32 (13,79%)	33 (17,01%)	44 (20,56%)
17. COBERTURA VACINAL COM A 3ª DOSE DA VACINA PENTAVALENTE (DPT+HIB+HEPATITE B) EM MENORES DE 01 ANO	10 (0,00%)	10 (18,52%)	48 (100,00%)	10 (100,00%)
DOENÇAS CRÔNICAS NÃO TRANSMISSÍVEIS				
18. PROPORÇÃO DE PESSOAS COM DIABETES MELLITUS ACOMPANHADAS	91,20	169 (100,00%)	172 (100,00%)	126 (100,00%)
19. PROPORÇÃO DE PESSOAS COM HIPERTENSÃO ARTERIAL ACOMPANHADAS	264,80	357 (100,00%)	236 (100,00%)	191 (100,00%)
DOENÇAS E AGRAVOS A SAÚDE				
20. PROPORÇÃO DE CURA DE CASOS NOVOS DE TUBERCULOSE PULMONAR BACILIFERA	Sem registro	Sem registro	Sem registro	Sem registro
21. PROPORÇÃO DE EXAME ANTI-HIV REALIZADOS ENTRE OS CASOS NOVOS DE TUBERCULOSE	Sem registro	Sem registro	Sem registro	Sem registro
22. PROPORÇÃO DE CURA DE CASOS NOVOS DE HANSENÍASE	Sem registro	Sem registro	Sem registro	Sem registro
23. NÚMERO DE CASOS CONFIRMADOS DE DENGUE	0,00	Sem registro	Sem registro	Sem registro
24. NÚMERO ABSOLUTO DE ÓBITOS POR DENGUE	0,00	0	0	0
25. NÚMERO DE CASOS CONFIRMADOS DE CHIKUNGUNYA	0,00	Sem registro	Sem registro	Sem registro
26. NÚMERO DE CASOS CONFIRMADOS DE ZICA	0,00	Sem registro	Sem registro	Sem registro
27. NÚMERO DE CASOS CONFIRMADOS DE MICROCEFALIA	0,00	Sem registro	Sem registro	Sem registro
BUCAL				
PROPORÇÃO DE 1ª CONSULTA ODONTOLÓGICA PROGRAMÁTICA	338,40	81 (2,37%)	Sem registro	Sem registro
				103 (3,04%)



ATENÇÃO PRIMÁRIA - ESF - CORTÊS-PE - USF BERNARDINO VALENÇA BORBA - QUADRIMESTRAL
AGO/2016 - Responsável: MARIA DA GLÓRIA (COREN 327943)

INDICADOR	META	MAI/2016	JUN/2016	AGO/2016
-----------	------	----------	----------	----------

29. PROPORÇÃO DE 1ª CONSULTA ODONTOLÓGICA A GESTANTE	5,96	1 (4,76%)	Sem registro	Sem registro
30. MÉDIA DA AÇÃO COLETIVA DA ESCOVAÇÃO DENTAL SUPERVISIONADA (0 A 14 ANOS)	Não preenchido	Sem registro	Sem registro	Sem registro
31. PROPORÇÃO DE EXODONTIA EM RELAÇÃO AOS PROCEDIMENTOS	0,00	39 (12,75%)	Sem registro	Sem registro
32. NÚMERO TOTAL DE CONSULTAS COM O(A) CIRURGIÃO DENTISTA	240,00	134	Sem registro	Sem registro
33. NÚMERO TOTAL DE VISITA DOMICILIAR REALIZADA PELO(A) CIRURGIÃO DENTISTA		Sem registro	Sem registro	Sem registro

FUNCIONAMENTO ESF

34. NÚMERO TOTAL DE VISITA DOMICILIAR REALIZADA PELO(A) ENFERMEIRO(A)	32,00	10	2	11
35. NÚMERO TOTAL DE CONSULTAS COM O(A) MÉDICO(A)	240,00	152	Sem registro	178
36. NÚMERO TOTAL DE VISITA DOMICILIAR REALIZADA PELO(A) MÉDICO(A)	32,00	9	Sem registro	5
37. COBERTURA POPULACIONAL DA UNIDADE DE SAÚDE DA FAMÍLIA	100%	34,72%	34,66%	33,64%

TÉCNICO DE ENFERMAGEM

38. ANTI RÁBICA	-	4	Sem registro	Sem registro
39. BCG	-	11	10	10
40. DUPLA BACTERIANA (DT)	-	10	5	10
41. DUPLA BACTERIANA GESTANTE (DT GESTANTE)	-	15	15	15
42. HEPATITE A	-	7	8	7
43. HEPATITE B	-	10	7	10
44. HEPATITE B GESTANTE	-	15	15	15
45. HERPES VIRUS (HPV)	-	Sem registro	Sem registro	Sem registro
46. INFLUENZA	-	Sem registro	Sem registro	Sem registro
47. MENINGOCÓCICA D	-	20	10	11
48. PENTAVALENTE	-	32	15	20
49. PNEUMOCÓCICA	-	22	15	20
50. ROTAVÍRUS	-	22	15	20
51. TRÍPLICE BACTERIANA (DT)	-	10	10	10
52. TRÍPLICE BACTERIANA ACELULAR (DTPA)	-	10	10	7
53. TRÍPLICE BACTERIANA ACELULAR GESTANTE (DTPA - GESTANTE)	-	12	10	7
54. TRÍPLICE VIRAL	-	Sem registro	Sem registro	10
55. TETRA VIRAL	-	Sem registro	Sem registro	7
56. VITAMINA A	-	Sem registro	Sem registro	Sem registro
57. CONTRA POLIOMELITE INJETÁVEL (VIP)	-	32	15	20
58. CONTRA POLIOMELITE ORAL (VOP)	-	Sem registro	Sem registro	Sem registro
59. VACINA DOIMILIAR	-	Sem registro	Sem registro	41
60. VACINA DE PONTOS	-	Sem registro	Sem registro	2



Documento Assinado Digitalmente por: JOSE CARLOS BATTISTA DOS SANTOS, JOSE CARLOS BATTISTA DOS SANTOS, JOSE REGINALDO MORAIS DOS SANTOS
Acesse em: <https://etce.ice.pe.gov.br/epp/validadoc.seam> Código do documento: e771594a-f58e-4791-9dbc-8ba74371d3e5

ATENÇÃO PRIMÁRIA - ESF - CORTES-PE - USF BERNARDINO VALENÇA BORBA - QUADRIMESTRAL
AGO/2016 - Responsável: MARIA DA GLÓRIA (COREN 327943)

INDICADOR	META	Mai/2016	Jun/2016	Jul/2016	Ago/2016
81: CURATIVO	-	28	17	23	
82: ADMINISTRAÇÃO DE MEDICAMENTOS	-	9	204	204	128
83: AFERIÇÃO DE PA	-	186	204	204	
84: GLICEMIA CAPILAR	-	25	105	105	

ATENÇÃO PRIMARIA - ESF - CORTES-PE - USF JAIME RODRIGUES - QUADRIMESTRAL
AGO/2016 - Responsável:BIANCA ARAUJO (COREN 376517)

INDICADOR META Maio/2016 Jun/2016 Jul/2016 Ago/2016

SAÚDE DA MULHER	INDICADOR	META	Maio/2016	Jun/2016	Jul/2016	Ago/2016
1. PROPORÇÃO DE ÓBITOS DE MULHERES EM IDADE FÉRTIL (IMF) 10-49 ANOS INVESTIGADOS	Sem registro	Sem registro	Sem registro	Sem registro	Sem registro	Sem registro
2. PROPORÇÃO DE ÓBITOS MATERNO INVESTIGADOS	Sem registro	Sem registro	Sem registro	Sem registro	Sem registro	Sem registro
3. RAZÃO ENTRE EXAMES CITOLOGICOS DO COLO DO ÚTERO EM MULHERES DE 25 A 64 ANOS E A POPULAÇÃO DA MESMA FAIXA ETÁRIA	8,10	11 (6,11%)	11 (6,11%)	17 (9,44%)	17 (9,44%)	17 (9,44%)
4. RAZÃO DE EXAMES DE MAMOGRAFIA DE RASTREAMENTO REALIZADOS EM MULHERES DE 50 A 69 ANOS E POPULAÇÃO DA MESMA FAIXA ETÁRIA	1,40	2 (50,00%)	1 (23,33%)	1 (50,00%)	0 (0,00%)	2 (100,00%)
6. PROPORÇÃO DE GESTANTES QUE INICIARAM O PRE-NATAL NO 1º TRIMESTRE	12,60	17 (94,44%)	15 (100,00%)	15 (98,24%)	15 (95,71%)	15 (95,71%)
7. PROPORÇÃO DE TESTES PARA SÍFILIS POR GESTANTE	21,00	18 (100,00%)	15 (100,00%)	17 (100,00%)	17 (100,00%)	21 (100,00%)
8. PROPORÇÃO DE EXAMES ANTI-HIV POR GESTANTE	21,00	14 (77,78%)	15 (100,00%)	17 (100,00%)	17 (100,00%)	21 (100,00%)
9. PROPORÇÃO DE EXAMES ANTI-HBS POR GESTANTE	21,00	18 (100,00%)	15 (100,00%)	17 (100,00%)	17 (100,00%)	21 (100,00%)
10. PROPORÇÃO DE EXAMES ANTI-HCV POR GESTANTE	21,00	18 (100,00%)	15 (100,00%)	15 (98,24%)	17 (90,48%)	17 (80,95%)
SAÚDE DA CRIANÇA						
11. PROPORÇÃO DE ÓBITOS INFANTIS INVESTIGADOS	Sem registro	Sem registro	Sem registro	Sem registro	Sem registro	Sem registro
12. PROPORÇÃO DE CRIANÇAS MENORES DE 02 ANOS COM DESNUTRIÇÃO	0 (0,00%)	0 (0,00%)	0 (0,00%)	0 (0,00%)	0 (0,00%)	0 (0,00%)
13. PROPORÇÃO DE CASOS NOVOS DE SÍFILIS CONGÊNITA EM MENORES DE 01 ANO DE IDADE	1,20	4 (100,00%)	3 (100,00%)	2 (100,00%)	2 (100,00%)	2 (100,00%)
14. PROPORÇÃO DE MASCIDOS VIVOS DE MÃES COM 07 OU MAIS CONSULTA NO PRE-NATAL	8,00	3 (75,00%)	4 (80,00%)	4 (80,00%)	10 (166,67%)	8 (75,00%)
15. PROPORÇÃO DE CONSULTAS PUERPERAL (ATE 42 DIAS) PÓS PARTO	145,00	0 (0,00%)	28 (18,14%)	139 (98,54%)	187 (128,97%)	187 (128,97%)
16. PROPORÇÃO DE ACOMPANHAMENTO EM PUERICULTURA - CRIANÇAS DE 0 A 6 ANOS	29,00	4 (9,76%)	41 (100,00%)	20 (100,00%)	29 (100,00%)	29 (100,00%)
17. COBERTURA VACINAL COM A 3ª DOSE DA VACINA PENTAVALENTE (OPT-HIB-HEPATITE B) EM MENORES DE 01 ANO	85,60	101 (100,00%)	101 (100,00%)	104 (100,00%)	107 (100,00%)	107 (100,00%)
18. PROPORÇÃO DE PESSOAS COM DIABETES MELLITUS ACOMPANHADAS	286,40	349 (100,00%)	348 (100,00%)	350 (100,00%)	358 (100,00%)	358 (100,00%)
DOENÇAS E AGRAVOS A SAÚDE						
20. PROPORÇÃO DE CURA DE CASOS NOVOS DE TUBERCULOSE PULMONAR BACILIFERA	Sem registro	Sem registro	Sem registro	Sem registro	Sem registro	Sem registro
21. PROPORÇÃO DE EXAME ANTIHIV REALIZADOS ENTRE OS CASOS NOVOS DE TUBERCULOSE	Sem registro	Sem registro	Sem registro	Sem registro	Sem registro	Sem registro
22. PROPORÇÃO DE CURA DE CASOS NOVOS DE HANSENÍASE	Sem registro	Sem registro	Sem registro	Sem registro	Sem registro	Sem registro
23. NÚMERO DE CASOS CONFIRMADOS DE DENGUE	0,00	Sem registro	Sem registro	Sem registro	Sem registro	Sem registro
24. NÚMERO ABSOLUTO DE ÓBITOS POR DENGUE	0,00	0	0	0	0	0
25. NÚMERO DE CASOS CONFIRMADOS DE CHIKUNGUNYA	0,00	Sem registro	Sem registro	Sem registro	Sem registro	Sem registro
26. NÚMERO DE CASOS CONFIRMADOS DE ZICA	0,00	Sem registro	Sem registro	Sem registro	Sem registro	Sem registro
27. NÚMERO DE CASOS CONFIRMADOS DE MICROCEFALIA	320,00	63 (1,98%)	60 (2,88%)	1 (0,04%)	60 (2,03%)	60 (2,03%)



Documento Assinado Digitalmente por: JOSE CARLOS BATISTA DOS SANTOS, JOSE CARLOS BATISTA DOS SANTOS, JOSE REGINALDO MORAIS DOS SANTOS
Acesse em: [https://ecec.tee.pe.gov.br/eppp/validadoroc.seam/Código do documento: e771594d-f58e-4791-9d0c-8ba74371d3e5](https://ecec.tee.pe.gov.br/eppp/validadoroc.seam/Código%20do%20documento%3A%20e771594d-f58e-4791-9d0c-8ba74371d3e5)

ATENÇÃO PRIMÁRIA - ESF - CORTES-PE - USF JAIME RODRIGUES - QUADRIMESTRAL
 AGO/2016 - Responsável:BIANCA ARAUJO (COREN 376517)

INDICADOR	META	MAI/2016	JUN/2016	JUL/2016	AGO/2016
29. PROPORÇÃO DE 1ª CONSULTA ODONTOLÓGICA A GESTANTE	17,85	1 (5,56%)	0 (0,00%)	1 (5,88%)	3 (14,29%)
30. MÉDIA DA AÇÃO COLETIVA DA ESCOVAÇÃO DENTAL SUPERVISADA (0 A 14 ANOS)	123,50	0 (0,00%)	0 (0,00%)	124 (28,90%)	30 (12,16%)
31. PROPORÇÃO DE EXODONTIA EM RELAÇÃO AOS PROCEDIMENTOS	24,40	61 (42,96%)	66 (27,83%)	16 (68,89%)	43 (17,67%)
32. NÚMERO TOTAL DE CONSULTAS COM O(A) CIRURGIÃO DENTISTA	240,00	142	438	170	92
33. NÚMERO TOTAL DE VISITA DOMICILIAR REALIZADA PELO(A) CIRURGIÃO DENTISTA	32,00	Sem registro	Sem registro	Sem registro	7 (0,44%)
FUNIONAMENTO ESF					
34. NÚMERO TOTAL DE VISITA DOMICILIAR REALIZADA PELO(A) ENFERMEIRO(A)	32,00	6	11	8	12
35. NÚMERO TOTAL DE CONSULTAS COM O(A) MÉDICO(A)	240,00	276	297	264	400
36. NÚMERO TOTAL DE VISITA DOMICILIAR REALIZADA PELO(A) MÉDICO(A)	32,00	9	10	12	24
37. COBERTURA POPULACIONAL DA UNIDADE DE SAÚDE DA FAMÍLIA	100%	2982%	2788%	2788%	3200%
TÉCNICO DE ENFERMAGEM					
38. ANTI RÁBICA	-	Sem registro	Sem registro	Sem registro	Sem registro
39. BCG	-	1	2	2	2
40. DUPLA BACTERIANA (DT)	-	3	7	4	5
41. DUPLA BACTERIANA GESTANTE (DT GESTANTE)	-	4	4	6	9
42. HEPATITE A	-	6	6	2	3
43. HEPATITE B	-	2	5	4	1
44. HEPATITE B GESTANTE	-	11	4	2	5
45. HERPES VIRUS (HPV)	-	4	Sem registro	4	2
46. INFLUENZA	-	Sem registro	Sem registro	2	3
47. MENINGOCÓDICA C	-	13	15	8	4
48. PENTAVALENTE	-	8	13	9	9
49. PNEUMOCÓDICA	-	5	14	6	11
50. ROTAVÍRUS	-	6	7	8	8
51. TRÍPLICE BACTERIANA (DTP)	-	5	Sem registro	2	2
52. TRÍPLICE BACTERIANA ACELULAR (DTPA)	-	3	Sem registro	Sem registro	Sem registro
53. TRÍPLICE BACTERIANA ACELULAR GESTANTE (DTPA - GESTANTE)	-	3	4	3	3
54. TRÍPLICE VIRAL	-	8	8	2	Sem registro
55. TETRA VIRAL	-	4	4	Sem registro	2
56. VITAMINA A	-	Sem registro	Sem registro	Sem registro	Sem registro
57. CONTRA POLIOMELITE INJETÁVEL (VIP)	-	8	11	11	6
58. CONTRA POLIOMELITE ORAL (VOP)	-	Sem registro	Sem registro	Sem registro	Sem registro
59. DOMICILIAR	-	Sem registro	Sem registro	Sem registro	Sem registro
60. UNIDADE DE PONTOS	-	Sem registro	Sem registro	Sem registro	Sem registro



Documento Assinado Digitalmente por: JOSE CARLOS BATISTA DOS SANTOS, JOSE CARLOS BATISTA DOS SANTOS, JOSE REGINALDO MORAIS D
 Acesse em: [https://cetes.tce.pe.gov.br/eppp/validadoroc.seam/Código do documento: e771594a-f58e-4791-9d0c-8ba74371d3e5](https://cetes.tce.pe.gov.br/eppp/validadoroc.seam/Código%20do%20documento%3A%20e771594a-f58e-4791-9d0c-8ba74371d3e5)



Documento Assinado Digitalmente por: JOSE CARLOS BATTISTA DOS SANTOS, JOSE CARLOS BATTISTA DOS SANTOS, JOSE REGINALDO MORAIS DOS SANTOS
Acesse em: <https://etce.ice.pe.gov.br/epp/validadoc.seam> Código do documento: e771594a-f58e-4791-9dbc-8ba74371d3e5

ATENÇÃO PRIMÁRIA - ESF - CORTES-PE - USF JAIME RODRIGUES - QUADRIMESTRAL
AGO/2016 - Responsável:BIANCA ARAUJO (COREN 376517)

INDICADOR	META	Mai/2016	Jun/2016	Jul/2016	Agô/2016
61. CURATIVO	-	Sem registro	51	54	63
62. ADMINISTRAÇÃO DE MEDICAMENTOS	-	Sem registro	61	39	77
63. AFERIÇÃO DE PA	-	Sem registro	363	621	463
64. GLUCEMIA CAPILAR	-	Sem registro	Sem registro	65	40

INDICADOR	META	Ma/2016	Jun/2016	Jul/2016	Ago/2016
-----------	------	---------	----------	----------	----------

SAÚDE DA MULHER

1. PROPORÇÃO DE ÓBITOS DE MULHERES EM IDADE FÉRTIL (IMF) 10-49 ANOS INVESTIGADOS	Sem registro	Sem registro	Sem registro	Sem registro	Sem registro
2. PROPORÇÃO DE ÓBITOS MATERNO INVESTIGADOS	Sem registro	Sem registro	Sem registro	Sem registro	Sem registro
3. RAZÃO ENTRE EXAMES CITOPATOLÓGICOS DO COLO DO ÚTERO EM MULHERES DE 25 A 64 ANOS E A POPULAÇÃO DA MESMA FAIXA ETÁRIA	20 (21,28%)	12 (12,77%)	13 (13,83%)	19 (20,21%)	19 (20,21%)
4. RAZÃO DE EXAMES DE MAMOGRAFIA DE RASTREAMENTO REALIZADOS EM MULHERES DE 50 A 69 ANOS E POPULAÇÃO DA MESMA FAIXA ETÁRIA	0 (0,00%)	0 (0,00%)	0 (0,00%)	0 (0,00%)	0 (0,00%)
5. PROPORÇÃO DE PARTO NORMAL	1 (100,00%)	3 (100,00%)	2 (100,00%)	3 (75,00%)	3 (75,00%)
6. PROPORÇÃO DE GESTANTES QUE INICIARAM O PRE-NATAL NO 1º TRIMESTRE	20 (100,00%)	18 (100,00%)	18 (90,00%)	24 (100,00%)	24 (100,00%)
7. PROPORÇÃO DE TESTES PARA SÍFILIS POR GESTANTE	18 (90,00%)	18 (100,00%)	18 (100,00%)	24 (100,00%)	24 (100,00%)
8. PROPORÇÃO DE EXAMES ANTI-HIV POR GESTANTE	18 (90,00%)	18 (100,00%)	18 (100,00%)	24 (100,00%)	24 (100,00%)
9. PROPORÇÃO DE EXAMES ANTI-HBS POR GESTANTE	24,00	18 (90,00%)	18 (100,00%)	24 (100,00%)	24 (100,00%)
10. PROPORÇÃO DE EXAMES ANTI-HCV POR GESTANTE	24,00	18 (90,00%)	18 (100,00%)	24 (100,00%)	24 (100,00%)

SAÚDE DA CRIANÇA

11. PROPORÇÃO DE ÓBITOS INFANTIS INVESTIGADOS	Sem registro	Sem registro	Sem registro	Sem registro	Sem registro
12. PROPORÇÃO DE CRIANÇAS MENORES DE 02 ANOS COM DESNUTRIÇÃO	0 (0,00%)	0 (0,00%)	0 (0,00%)	0 (0,00%)	0 (0,00%)
13. PROPORÇÃO DE CASOS NOVOS DE SÍFILIS CONGÊNITA EM MENORES DE 01 ANO DE IDADE	0 (0,00%)	0 (0,00%)	0 (0,00%)	0 (0,00%)	0 (0,00%)
14. PROPORÇÃO DE MASCIDOS VIVOS DE MÃES COM 07 OU MAIS CONSULTA NO PRÉ-NATAL	1 (100,00%)	3 (100,00%)	2 (100,00%)	4 (100,00%)	4 (100,00%)
15. PROPORÇÃO DE CONSULTAS PUERPERAL (ATE 42 DIAS) PÓS PARTO	4,00	1 (100,00%)	3 (100,00%)	2 (100,00%)	4 (100,00%)
16. PROPORÇÃO DE ACOMPANHAMENTO EM PUERICULTURA - CRIANÇAS DE 0 A 3 ANOS	270,00	53 (19,41%)	7 (2,58%)	23 (8,52%)	33 (12,22%)
17. COBERTURA VACINAL COM A 3ª DOSE DA VACINA PENTAVALENTE (DPT+HB+HEPATITE B) EM MENORES DE 01 ANO	35,00	8 (15,00%)	20 (100,00%)	38 (100,00%)	38 (100,00%)

DOENÇAS CRÔNICAS NÃO TRANSMISSÍVEIS

18. PROPORÇÃO DE PESSOAS COM DIABETES MELLITUS ACOMPANHADAS	64,90	103 (100,00%)	89 (100,00%)	108 (100,00%)	108 (100,00%)
19. PROPORÇÃO DE PESSOAS COM HIPERTENSÃO ARTERIAL ACOMPANHADAS	291,20	384 (100,00%)	382 (100,00%)	385 (100,00%)	384 (100,00%)

DOENÇAS E AGRAVOS A SAÚDE

20. PROPORÇÃO DE CURA DE CASOS NOVOS DE TUBERCULOSE PULMONAR BACILIFERA	Sem registro	Sem registro	Sem registro	Sem registro	Sem registro
21. PROPORÇÃO DE EXAME ANTI-HIV REALIZADOS ENTRE OS CASOS NOVOS DE TUBERCULOSE	Sem registro	Sem registro	Sem registro	Sem registro	Sem registro
22. PROPORÇÃO DE CURA DE CASOS NOVOS DE HANSENÍASE	Sem registro	Sem registro	Sem registro	Sem registro	Sem registro
23. NÚMERO DE CASOS CONFIRMADOS DE DENGUE	0,00	Sem registro	Sem registro	Sem registro	Sem registro
24. NÚMERO ABSOLUTO DE ÓBITOS POR DENGUE	0,00	0	Sem registro	Sem registro	0
25. NÚMERO DE CASOS CONFIRMADOS DE CHIKUNGUNYA	0,00	Sem registro	Sem registro	Sem registro	Sem registro
26. NÚMERO DE CASOS CONFIRMADOS DE ZICA	0,00	Sem registro	Sem registro	Sem registro	Sem registro
27. NÚMERO DE CASOS CONFIRMADOS DE MICROCEFALIA	0,00	Sem registro	Sem registro	Sem registro	Sem registro



Documento Assinado Digitalmente por: JOSE CARLOS BATISTA DOS SANTOS, JOSE CARLOS BATISTA DOS SANTOS, JOSE REGINALDO MORAIS DOS SANTOS
 Acesse em: <https://cece.fcc.pe.gov.br/eppp/validadoroc.seam?Codigo=6771594e-f58e-4791-9d0c-8ba74371d3e5>



Documento Assinado Digitalmente por: JOSE CARLOS BATTISTA DOS SANTOS, JOSE CARLOS BATTISTA DOS SANTOS, JOSE REGINALDO MORAIS DOS SANTOS
Acesse em: <https://ecec.ice.pe.gov.br/epp/validaDoc.seam> Código do documento: e771594a-f58e-4791-9dbc-8ba74371d3e5

ATENÇÃO PRIMÁRIA - ESF - CORTÊS-PE - USF ODILON DE MELO - QUADRIMESTRAL
AGO/2016 - Responsável:BRUNA COSTA (COREN 389770)

INDICADOR	Maio/2016	Jun/2016	Jul/2016	Agos/2016
81. CURATIVO	-	105	144	151
82. ADMINISTRAÇÃO DE MEDICAMENTOS	-	71	61	66
83. AFERIÇÃO DE PA	-	236	199	240
84. GLICEMIA CAPILAR	-	39	54	34

ATENÇÃO PRIMÁRIA - ESF - CORTÊS-PE - USF USINA PEDROSA - QUADRIMESTRAL
 AGO/2016 - Responsável: GISELE SILVA (COREN 484518)

INDICADOR META Maio/2016 Jun/2016 Jul/2016 Ago/2016

29. PROPORÇÃO DE 1ª CONSULTA ODONTOLÓGICA À GESTANTE	Sem registro	Sem registro	Sem registro	Sem registro
30. MÉDIA DA AÇÃO COLETIVA DA ESCOVAÇÃO DENTAL SUPERVISIONADA (0 A 14 ANOS)	Sem registro	Sem registro	Sem registro	Sem registro
31. PROPORÇÃO DE EXODONTIA EM RELAÇÃO AOS PROCEDIMENTOS	Sem registro	Sem registro	Sem registro	Sem registro
32. NÚMERO TOTAL DE CONSULTAS COM OVA CIRURGIÃO DENTISTA	Sem registro	Sem registro	Sem registro	Sem registro
33. NÚMERO TOTAL DE VISITA DOMICILIAR REALIZADA PELO(A) CIRURGIÃO DENTISTA	Sem registro	Sem registro	Sem registro	Sem registro

FUNCIONAMENTO ESF

34. NÚMERO TOTAL DE VISITA DOMICILIAR REALIZADA PELO(A) ENFERMEIRO(A)	32,00	28	Sem registro	8	22
35. NÚMERO TOTAL DE CONSULTAS COM OVA MÉDICO(A)	240,00	179	Sem registro	200	196
36. NÚMERO TOTAL DE VISITA DOMICILIAR REALIZADA PELO(A) MÉDICO(A)	32,00	0	Sem registro	Sem registro	5
37. COBERTURA POPULACIONAL DA UNIDADE DE SAÚDE DE SAÚDE DA FAMÍLIA	100%	287%	Sem registro	936%	908%

TÉCNICO DE ENFERMAGEM

38. ANTI RÁBICA	-	Sem registro	Sem registro	Sem registro	Sem registro
39. BCG	-	Sem registro	Sem registro	Sem registro	Sem registro
40. DUPLA BACTERIANA (DT)	-	Sem registro	Sem registro	Sem registro	Sem registro
41. DUPLA BACTERIANA GESTANTE (DT GESTANTE)	-	Sem registro	Sem registro	Sem registro	Sem registro
42. HEPATITE A	-	Sem registro	Sem registro	Sem registro	Sem registro
43. HEPATITE B	-	Sem registro	Sem registro	Sem registro	Sem registro
44. HEPATITE B GESTANTE	-	Sem registro	Sem registro	Sem registro	Sem registro
45. HERPES VIRUS (HPV)	-	Sem registro	Sem registro	Sem registro	Sem registro
46. INFLUENZA	-	Sem registro	Sem registro	Sem registro	Sem registro
47. MENINGOCÓCICA C	-	Sem registro	Sem registro	Sem registro	Sem registro
48. PENTAVALENTE	-	Sem registro	Sem registro	Sem registro	Sem registro
49. PNEUMOCÓCICA	-	Sem registro	Sem registro	Sem registro	Sem registro
50. ROTAVÍRUS	-	Sem registro	Sem registro	Sem registro	Sem registro

51. TRÍPLICE BACTERIANA (DTP)	-	Sem registro	Sem registro	Sem registro	Sem registro
52. TRÍPLICE BACTERIANA ACELULAR (DTPA)	-	Sem registro	Sem registro	Sem registro	Sem registro
53. TRÍPLICE BACTERIANA ACELULAR GESTANTE (DTPA - GESTANTE)	-	Sem registro	Sem registro	Sem registro	Sem registro
54. TRÍPLICE VIRAL	-	Sem registro	Sem registro	Sem registro	Sem registro
55. TETRA VIRAL	-	Sem registro	Sem registro	Sem registro	Sem registro
56. VITAMINA A	-	Sem registro	Sem registro	Sem registro	Sem registro
57. CONTRA POLIOMELITE INJETÁVEL (VIP)	-	Sem registro	Sem registro	Sem registro	Sem registro
58. CONTRA POLIOMELITE ORAL (VOP)	-	Sem registro	Sem registro	Sem registro	Sem registro

AV. DOMICILIAR

AV. DOMICILIAR



Documento Assinado Digitalmente por: JOSE CARLOS BATISTA DOS SANTOS, JOSE CARLOS BATISTA DOS SANTOS, JOSE REGINALDO MORAIS DOS SANTOS
 Acesse em: <https://cfcce.tee.pe.gov.br/eppp/validador.seam> Código do documento: e771594a-f58e-4791-9d0c-8ba74371d3e5

ATENÇÃO PRIMÁRIA - ESF - CORTÉS-PE - USF USINA PEDROSA - QUADRIMESTRAL

AGO/2016 - Responsável: GISELE SILVA (COREN 484518)

INDICADOR	Meta	Maio/16	Jun/2016	Jul/2016	Ago/2016
61: CURATIVO	-	Sem registro	Sem registro	Sem registro	Sem registro
62: ADMINISTRAÇÃO DE MEDICAMENTOS	-	Sem registro	Sem registro	Sem registro	Sem registro
63: AFERIÇÃO DE PA	-	Sem registro	Sem registro	Sem registro	Sem registro
64: GLUCEMA CAPILAR	-	Sem registro	Sem registro	Sem registro	Sem registro

Documento Assinado Digitalmente por: JOSE CARLOS BATTISTA DOS SANTOS, JOSE CARLOS BATTISTA DOS SANTOS, JOSE REGINALDO MORAIS DOS SANTOS
 Acesse em: <https://etce.ice.pe.gov.br/epp/validadoc.seam> Código do documento: e771594a-f58e-4791-9dbc-8ba74371d3e5



SERVIÇOS COMPLEMENTARES AOS ESPECIFICADOS NO PLANO DE TRABALHO:

JANEIRO.2016 - AÇÃO CONTRA AO AEDES AEGPTI
Ação de mobilização comunitária para a discussão da importância do combate ao Aedes aegypti, com a execução de palestras educativas e atividades lúdicas; distribuição de camisas, folders e banners.

JANEIRO.2016 - UNIDADE MÓVEL EM OBSTETRÍCIA
Atendimento especializado em ultrassonografia em obstetrícia, em gestantes a partir da 16ª semana de gestação, em busca de casos de microcefalia.

MARÇO.2016 - CAPACITAÇÃO EM ATUALIZAÇÃO EM SALA DE VACINAS
Realização de atualização profissional em sala de vacina, em concordância com as modificações do Calendário Vacinal 2016. Público alvo: enfermeiros e técnicos e responsáveis pela sala de vacina nas unidades básicas de saúde municipal.


ABRIL.2016 - DIA MUNDIAL DA SAÚDE
Ação de mobilização comunitária para a discussão do combate ao diabetes mellitus, com a execução de palestras educativas e atividades lúdicas; distribuição de camisas, folders e banners. A prevenção primária do diabetes pode ser favorecida pela implementação de políticas públicas para prevenir a obesidade ou excesso de peso, tais como aqueles que aumentam a disponibilidade e o acesso a alimentos saudáveis e atividade física. Além disso, para a prevenção secundária, é importante reforçar as políticas que melhorem o acesso ao diagnóstico de diabetes, cuidados médicos, bem como medicação acessível.





Documento Assinado Digitalmente por: JOSE CARLOS BATTISTA DOS SANTOS, JOSE CARLOS BATTISTA DOS SANTOS, JOSE REGINALDO MORAIS DOS SANTOS
Acesse em: <https://etce.ice.pe.gov.br/epp/validaDoc.seam> Código do documento: e771594a-f58e-4791-9dbc-8ba74371d3e5

A



ABRIL 2016 - UNIDADE MÓVEL OFTALMOLÓGICA
Execução de consultas e exames especializados (pressão ocular, acuidade visual, fundoscopia e tonometria) em oftalmologia. Público Alvo:
escolares de 5 a 12 anos regularmente matriculados na rede municipal de ensino.

RUA ESTÁCIO COIMBA, N.105, SALA 06 – CENTRO,
PALMARES-PE. CEP:55.540-000
saude.idesne@gmail.com

ATENÇÃO PRIMÁRIA - NASF - CORTES-PE - NASF CORTES

NASF - QUADRIMESTRE

IDESNE

INDICADOR	Jan/2016	Fev/2016	Mar/2016	Abri/2016
PSICOTERAPIA - Fisioterapeuta: BRUNO MIRANDA BARRIOS - Conselho:191280-F	1281	57	116	117
CONSULTA DE PROFISSIONAIS DE NIVEL SUPERIOR NA ATENÇÃO BASICA				
ATIVIDADE EDUCATIVA / ORIENTAÇÃO EM GRUPO NA ATENÇÃO BASICA - NA UNIDADE	0	0	0	2
VISTA DOMICILIAR / INSTITUCIONAL EM REABILITAÇÃO - POR PROFISSIONAL DE NIVEL SUPERIOR	0	47	37	37
CONSULTA DE MATRICIAMENTO	0	0	0	0
REUNIAO DE EQUIPE DE PROFISSIONAIS DA UNIDADE DE SAUDE	0	0	0	0
PELAGOGIA - Pedagogo(a): MARIA BETANIA DO NASCIMENTO DE SOUZA LEAO - Conselho:2103				
PSICOTERAPIA	-	-	58	53

Documento Assinado Digitalmente por: JOSE CARLOS BATTISTA DOS SANTOS, JOSE CARLOS BATTISTA DOS SANTOS, JOSE REGINALDO MORAIS DOS SANTOS
 Acesse em: <https://etce.ice.pe.gov.br/epp/validaDoc.seam> Código do documento: e771594a-f58e-4791-9dbc-8ba74371d3e5



ATENÇÃO PRIMÁRIA - NASF - CORTES-PE - NASF CORTÉS

NASF - QUADRIMESTRE

INDICADOR	Maio/2016	Jun/2016	Jul/2016	Ago/2016
-----------	-----------	----------	----------	----------

PSICOTERAPIA - Psicoterapeuta: BRUNO MIRANDA BARRROS - Conselho:181260-F	54	36	62	55
CONSULTA DE PROFISSIONAIS DE NIVEL SUPERIOR NA ATENÇÃO BÁSICA	0	109	0	4
ATIVIDADE EDUCATIVA / ORIENTAÇÃO EM GRUPO NA ATENÇÃO BÁSICA - NA UNIDADE	0	48	0	47
VISITA DOMICILIAR / INSTITUCIONAL EM REABILITAÇÃO - POR PROFISSIONAL DE NIVEL SUPERIOR	0	0	0	0
CONSULTA DE MATRICIAMENTO	0	0	0	0
REUNIÃO DE EQUIPE DE PROFISSIONAIS DA UNIDADE DE SAÚDE	0	0	0	0
FONOAUDILOGIA - Fonoaudiólogo(a): ANA PAULA DE SOUSA SILVA - Conselho:CRSA 7989 PE	23	-	34	43
CONSULTA DE PROFISSIONAIS DE NIVEL SUPERIOR NA ATENÇÃO BÁSICA	0	-	0	0
ATIVIDADE EDUCATIVA / ORIENTAÇÃO EM GRUPO NA ATENÇÃO BÁSICA - NA UNIDADE	0	-	0	0
VISITA DOMICILIAR / INSTITUCIONAL EM REABILITAÇÃO - POR PROFISSIONAL DE NIVEL SUPERIOR	0	-	0	0
REUNIÃO DE EQUIPE DE PROFISSIONAIS DA UNIDADE DE SAÚDE	0	-	0	0
PEDAGOGIA - Pedagogo(a): MARIA BETANIA DO NASCIMENTO DE SOUZA LEÃO - Conselho:2103	148	40	308	298
PSICOTERAPIA	148	40	308	298





Documento Assinado Digitalmente por: JOSE CARLOS BATTISTA DOS SANTOS, JOSE CARLOS BATTISTA DOS SANTOS, JOSE REGINALDO MORAIS DOS SANTOS
 Acesse em: <https://etecf.ice.pe.gov.br/epp/validadoc.seam> Código do documento: e771594a-f58e-4791-9dbc-8ba74371d3e5



ATENÇÃO PRIMARIA - NASF - CORTES-PE - NASF CORTÉS
NASF - QUADRIMESTRE

INDICADOR	Set/2016	Out/2016	Nov/2016	Dez/2016
PSICOTERAPIA - Fisioterapeuta: BRUNO MIRANDA BARRIOS - Conselho:191260-F	41	23	40	26
CONSULTA DE PROFISSIONAIS DE NIVEL SUPERIOR NA ATENÇÃO BÁSICA	2	1	1	0
ATIVIDADE EDUCATIVA / ORIENTAÇÃO EM GRUPO NA ATENÇÃO BÁSICA - NA UNIDADE	30	23	40	26
VISTA DOMICILIAR / INSTITUCIONAL EM REABILITAÇÃO - POR PROFISSIONAL DE NIVEL SUPERIOR	0	0	0	0
CONSULTA DE MATRICIAMENTO	1	0	1	0
REUNIÃO DE EQUIPE DE PROFISSIONAIS DA UNIDADE DE SAÚDE	292	272	252	196
PEDAGOGIA - Pedagogo(a): MARJA BETANIA DO NASCIMENTO DE SOUZA LEÃO - Conselho:2103				
PSICOTERAPIA				



Documento Assinado Digitalmente por: JOSE CARLOS BATTISTA DOS SANTOS, JOSE CARLOS BATTISTA DOS SANTOS, JOSE REGINALDO MORAIS DOS SANTOS
 Acesse em: <https://etce.ice.pe.gov.br/epp/validaDoc.seam> Código do documento: e711594a-f58e-4791-9dbc-8ba74371d3e5



**MÉDIA COMPLEXIDADE - CORTES-PE - HOSPITAL SENADOR ANTONIO FARIAS
 URGENCIA E EMERGENCIA - QUADRIMESTRAL**

INDICADOR	Jan/2016	Fev/2016	Mar/2016	Apr/2016
PROCEDIMENTOS	1150	2412	3231	2500
DIAGNOSTICO E/OU ATENDIMENTO DE URGENCIA EM CLINICA MEDICA	0	0	174	234
RADIOGRAFIA	0	0	174	234



Documento Assinado Digitalmente por: JOSE CARLOS BATTISTA DOS SANTOS, JOSE CARLOS BATTISTA DOS SANTOS, JOSE REGINALDO MORAIS DOS SANTOS
 Acesse em: <https://etce.tce.pe.gov.br/epp/validaDoc.seam> Código do documento: e771594a-f58e-4791-9dbc-8ba74371d3e5



**MÉDIA COMPLEXIDADE - CORTES-PE - HOSPITAL SENADOR ANTONIO FARIAS
 BLOCO CIRÚRGICO - QUADRIMESTRAL**

INDICADOR	Jan/2016	Fev/2016	Mar/2016	Abr/2016
VASECTOMIA	0	0	0	0
LAQUEADURA	0	0	0	0
HERNIAS UMBILICAL E INGUINAL	10	11	17	12
PEQUENA CIRURGIA	8	14	14	11
PEQUENA CIRURGIA	0	0	0	0
PARTO NORMAL	0	0	0	0
PARTO CIRÚRGICO	5	3	6	3
CURETAGEM	0	0	0	0
HISTERECTOMIA	2	2	1	2
CIRURGIA MÉDIO PORTE	9	14	12	10



Documento Assinado Digitalmente por: JOSE CARLOS BATTISTA DOS SANTOS, JOSE CARLOS BATTISTA DOS SANTOS, JOSE REGINALDO MORAIS DOS SANTOS
Acesse em: <https://etce.ice.pe.gov.br/epp/validaDoc.seam> Código do documento: e771594a-f58e-4791-9dbc-8ba74371d3e5

★

MÉDIA COMPLEXIDADE - CORTÊS-PE - HOSPITAL SENADOR ANTONIO FARIAS
BLOCO CIRÚRGICO - ABR/2016

INDICADOR	REALIZADO
VASECTOMIA	0
LAQUEADURA	0
HERNIAS UMBILICAL E INGUINAL	12
PEQUENA CIRURGIA	11
PEQUENA CIRURGIA	0
PARTO NORMAL	0
PARTO CIRÚRGICO	3
CURETAGEM	0
HISTERECTOMIA	2
CIRURGIA MÉDIO PORTE	10

IDESNE



★

INDICADOR	META/MES	Jan/2016	Fev/2016	Mar/2016	Abr/2016
FONOAUDILOGIA - Fonoaudiólogo(a): ANA PAULA DE SOUSA SILVA - Conselho:CRSA 7898 PE	21	42	28	32	17
MEDICINA - Médico(a): EDMILSON HENAUHTH(Cardiologia) - Conselho:11721	48	107	88	82	68
MEDICINA - Médico(a): ADENILSON CAVALCANTI DE SOUZA(Ultrassonografia) - Conselho:8660	48	143	112	118	167
MEDICINA - Médico(a): GILSON A. DA SILVA(Pediatria) - Conselho:8487	48	133	117	98	180
MEDICINA - Médico(a): DARIO GERALDO A. ESPINDOLA(Cirurgião) - Conselho:L1111	48	129	74	179	109
MEDICINA - Médico(a): JOÃO SERGIO A. FERREIRA(Ortopedia) - Conselho:CRM 22.455	48	124	81	91	83

MEDIA COMPLEXIDADE - CORTÉS-PE - AMBULATORIO BERNARDINO VALENCA BORBA
 AMBULATORIO - QUADRIMESTRE
 IDESNE



Documento Assinado Digitalmente por: JOSE CARLOS BATTISTA DOS SANTOS, JOSE CARLOS BATTISTA DOS SANTOS, JOSE REGINALDO MORAIS DOS SANTOS
 Acesse em: <https://etce.ice.pe.gov.br/epp/validaDoc.seam> Código do documento: e711594a-f58e-4791-9dbc-8ba74371d3e5

4

INDICADOR	Jan/2016	Fev/2016	Mar/2016	Abr/2016
MEDICINA - Médico(a): VERONICA BRAGA DE ALMEIDA(Ginecologia - Obstetrícia De Alto Risco) - Conselho11587	48	-	58	47
CONSULTAS	48	-	54	47
MEDICINA - Médico(a): JOSE MARCELO F. LIRA(Urologia) - Conselho-BBB	48	-	25	40
CONSULTAS	48	-	25	40

MÉDIA COMPLEXIDADE - CORTÊS-PE - CENTRO DE DIAGNÓSTICO DE CORTÊS JOAO FERREIRA DOS SANTOS

IDESNE



4

INDICADOR	Jan/2016	Fev/2016	Mar/2016	Abr/2016
TEMPO MÉDIO DE RESPOSTA ENTRE A CHAMADA E A CHEGADA DA EQUIPE NO LOCAL	17,57 min.	15,45 min.	11,27 min.	13,36 min.
TEMPO MÉDIO DECORRIDO NO LOCAL DA OCORRÊNCIA	13,82 min.	11,27 min.	10,20 min.	13,36 min.
PERCENTUAL ATENDIMENTO CLÍNICO	12	3	2	5
PERCENTUAL ATENDIMENTO TRAUMÁTICO	9	8	8	8
PERCENTUAL ATENDIMENTO PSICOLÓGICO	0	0	0	0
PERCENTUAL ATENDIMENTO OBSTÉTRICO	0	0	0	1
PERCENTUAL GRAVIDADE DO ATENDIMENTO - LESO	0	0	0	0
PERCENTUAL GRAVIDADE DO ATENDIMENTO - PEQUENA	3	0	0	0
PERCENTUAL GRAVIDADE DO ATENDIMENTO - MÉDIA	12	3	1	0
PERCENTUAL GRAVIDADE DO ATENDIMENTO - SEVERA	4	8	8	14
PERCENTUAL GRAVIDADE DO ATENDIMENTO - MORTE	0	0	1	0



Documento Assinado Digitalmente por: JOSE CARLOS BATTISTA DOS SANTOS, JOSE CARLOS BATTISTA DOS SANTOS, JOSE REGINALDO MORAIS DOS SANTOS
 Acesse em: <https://etce.tce.pe.gov.br/epp/validadoc.seam> Código do documento: e711594a-f58e-4791-9dbc-8ba74371d3e5

MÉDIA COMPLEXIDADE - CORTES-PE - SAMU

SAMU - QUADRIMESTRAL

INDICADOR	Maio/2016	Jun/2016	Jul/2016	Ago/2016
TEMPO MÉDIO DE RESPOSTA ENTRE A CHAMADA E A CHEGADA DA EQUIPE NO LOCAL	18,14 min.	56,50 min.	12,09 min.	10,19 min.
TEMPO MÉDIO DECORRIDO NO LOCAL DA OCORRÊNCIA	71,60 min.	84,79 min.	19,55 min.	12,65 min.
PERCENTUAL ATENDIMENTO CLÍNICO	6	16	8	11
PERCENTUAL ATENDIMENTO TRAUMÁTICO	0	6	2	12
PERCENTUAL ATENDIMENTO PSICOLÓGICO	0	1	0	0
PERCENTUAL ATENDIMENTO OBSTÉTRICO	1	1	1	0
PERCENTUAL GRAVIDADE DO ATENDIMENTO - LESO	0	0	0	0
PERCENTUAL GRAVIDADE DO ATENDIMENTO - PEQUENA	2	5	0	3
PERCENTUAL GRAVIDADE DO ATENDIMENTO - MÉDIA	4	14	8	14
PERCENTUAL GRAVIDADE DO ATENDIMENTO - SEVERA	0	3	2	6
PERCENTUAL GRAVIDADE DO ATENDIMENTO - MORTE	1	2	0	0



Documento Assinado Digitalmente por: JOSE CARLOS BATTISTA DOS SANTOS, JOSE CARLOS BATTISTA DOS SANTOS, JOSE REGINALDO MORAIS DOS SANTOS
 Acesse em: <https://etce.ice.pe.gov.br/epp/validaDoc.seam> Código do documento: e771594a-f58e-4791-9dbc-8ba74371d3e5



A

MÉDIA COMPLEXIDADE - CORTES-PE - AMBULATORIO BERNARDINO VALENCA BORBA
 AMBULATÓRIO - QUADRIMESTRE

INDICADOR	META/MES	Maç/2016	Jun/2016	Jul/2016	Ago/2016
MEDICINA - Medico(a): EDMILSON HENAU(TH)(Cardiologia) - Conselho:1721	48	98	88	116	146
MEDICINA - Medico(a): ADEMILSON CAVALCANTI DE SOUZA(Ultrasonografia) - Conselho:8640	48	127	160	184	169
MEDICINA - Medico(a): GILSON A. DA SILVA(Psiquiatria) - Conselho:8487	48	123	147	130	103
MEDICINA - Medico(a): DARIO GERALDO A. ESPINDOLA(Cirurgião) - Conselho:16621	48	116	114	-	161
MEDICINA - Medico(a): JACKSON JOSE FLORENCIO(Oftologia) - Conselho:18573	48	119	106	139	165

MÉDIA COMPLEXIDADE - CORTÊS-PE - HOSPITAL SENADOR ANTONIO FARIAS
BLOCO CIRURGICO - QUADRIMESTRAL

INDICADOR	Maio/2016	Jun/2016	Jul/2016	Ago/2016
VASECTOMIA	0	-	0	0
LACERADURA	0	-	0	0
HERNIAS UMBILICAL E INGUINAL	11	-	9	14
PEQUENA CIRURGIA	0	8	0	0
PEQUENA CIRURGIA	14	6	0	18
PARTO NORMAL	0	-	0	0
PARTO CIRURGICO	2	-	6	4
CURETAGEM	0	-	0	0
HISTERECTOMIA	2	-	2	1
CIRURGIA MEDIO PORTE	15	-	13	8

A



Documento Assinado Digitalmente por: JOSE CARLOS BATTISTA DOS SANTOS, JOSE CARLOS BATTISTA DOS SANTOS, JOSE REGINALDO MORAIS DOS SANTOS
 Acesse em: <https://etce.tce.pe.gov.br/epp/validaDoc.seam> Código do documento: e711594a-f58e-4791-9dbc-8ba74371d3e5



Documento Assinado Digitalmente por: JOSE CARLOS BATTISTA DOS SANTOS, JOSE CARLOS BATTISTA DOS SANTOS, JOSE REGINALDO MORAIS DOS SANTOS
 Acesse em: <https://etce.ice.pe.gov.br/epp/validadoc.seam> Código do documento: e771594a-f58e-4791-9dbc-8ba74371d3e5

4

MÉDIA COMPLEXIDADE - CORTES-PE - HOSPITAL SENADOR ANTONIO FARIAS
 URGENCIA E EMERGENCIA - QUADRIMESTRAL

INDICADOR	MAI/2016	JUN/2016	JUL/2016	AGO/2016
PROCEDIMENTOS	2295	2130	1460	2157
DIAGNOSTICO E/OU ATENDIMENTO DE URGENCIA EM CLINICA MEDICA	639	0	250	405
RADIOGRAFIA				



Documento Assinado Digitalmente por: JOSE CARLOS BATISTA DOS SANTOS, JOSE CARLOS BATISTA DOS SANTOS, JOSE REGINALDO MORAIS DOS SANTOS
 Acesse em: <https://etce.ice.pe.gov.br/epp/validaDoc.seam> Código do documento: e711594a-f58e-4791-9dbc-8ba74371d3e5

A

MÉDIA COMPLEXIDADE - CORTÊS-PE - AMBULATÓRIO BERNARDINO VALENCA BORBA

AMBULATÓRIO - QUADRIMESTRE

INDICADOR	META/MES	5/6/2016	Out/2016	Nov/2016	Dez/2016
MEDICINA - Medicina) : EDMILSON HENAUITH(Cardiologia) - Conselho:1721	45	138	104	106	88
CONSULTAS					
MEDICINA - Medicina) : GILSON A. DA SILVA(Psiquiatria) - Conselho:5487	48	182	138	106	133
CONSULTAS					



ATENÇÃO PRIMÁRIA - ESF - CORTES-PE - USF BARRA DE JANGADA - QUADRIMESTRAL
 AGO/2016 - Responsável: AMARA RAIMUNDA (COREN 272401)

INDICADOR META Maio/2016 Jun/2016 Jul/2016 Ago/2016

SAÚDE DA MULHER	
1. PROPORÇÃO DE ÓBITOS DE MULHERES EM IDADE FÉRTIL (IMR) 15-49 ANOS INVESTIGADOS	Sem registro
2. PROPORÇÃO DE ÓBITOS MATERNO INVESTIGADOS	Sem registro
3. RAZÃO ENTRE EXAMES CITOPATOLÓGICOS DO COLO DO ÚTERO EM MULHERES DE 25 A 64 ANOS E A POPULAÇÃO DA MESMA FAIXA ETÁRIA	8 (3,64%)
4. RAZÃO DE EXAMES DE MAMOGRAFIA DE RASTREAMENTO REALIZADOS EM MULHERES DE 50 A 69 ANOS E POPULAÇÃO DA MESMA FAIXA ETÁRIA	0 (0,00%)
5. PROPORÇÃO DE PARTO NORMAL	2 (96,87%)
6. PROPORÇÃO DE GESTANTES QUE INICIARAM O PRÉ-NATAL NO 1º TRIMESTRE	21 (100,00%)
7. PROPORÇÃO DE TESTES PARA SÍFILIS POR GESTANTE	8 (38,10%)
8. PROPORÇÃO DE EXAMES ANTI-HIV POR GESTANTE	10 (47,82%)
9. PROPORÇÃO DE EXAMES ANTI-HBS POR GESTANTE	8 (38,10%)
10. PROPORÇÃO DE EXAMES ANTI-HCV POR GESTANTE	8 (38,10%)

SAÚDE DA CRIANÇA	
11. PROPORÇÃO DE ÓBITOS INFANTIS INVESTIGADOS	Sem registro
12. PROPORÇÃO DE CRIANÇAS MENORES DE 02 ANOS COM DESNUTRIÇÃO	0 (0,00%)
13. PROPORÇÃO DE CASOS NOVOS DE SÍFILIS CONGÊNITA EM MENORES DE 01 ANO DE IDADE	0 (0,00%)
14. PROPORÇÃO DE NASCIDOS VIVOS DE MÃES COM 07 OU MAIS CONSULTAS NO PRÉ-NATAL	3 (100,00%)
15. PROPORÇÃO DE CONSULTAS PUERPERAL (ATE 42 DIAS) PÓS PARTO	2 (90,00%)
16. PROPORÇÃO DE ACOMPANHAMENTO EM PUERICULTURA - CRIANÇAS DE 0 A 5 ANOS	20 (11,30%)
17. COBERTURA VACINAL COM A 3ª DOSE DA VACINA PENTAVALENTE (OPT-HIB+HEPATITE B) EM MENORES DE 01 ANO	36 (100,00%)

DOENÇAS CRÔNICAS NÃO TRANSMISSÍVEIS	
18. PROPORÇÃO DE PESSOAS COM DIABETES MELLITUS ACOMPANHADAS	37 (100,00%)
19. PROPORÇÃO DE PESSOAS COM HIPERTENSÃO ARTERIAL ACOMPANHADAS	137 (100,00%)

DOENÇAS E AGRAVOS A SAÚDE	
20. PROPORÇÃO DE CURA DE CASOS NOVOS DE TUBERCULOSE PULMONAR FACILÍFERA	27,75
21. PROPORÇÃO DE EXAME ANTIHIV REALIZADOS ENTRE OS CASOS NOVOS DE TUBERCULOSE	119,80
22. PROPORÇÃO DE CURA DE CASOS NOVOS DE HANSENÍASE	Sem registro
23. NÚMERO DE CASOS CONFIRMADOS DE DENGUE	0,00
24. NÚMERO ABSOLUTO DE ÓBITOS POR DENGUE	0
25. NÚMERO DE CASOS CONFIRMADOS DE CHIKUNGUNYA	0,00
26. NÚMERO DE CASOS CONFIRMADOS DE ZICA	0,00
27. NÚMERO DE CASOS CONFIRMADOS DE MICROCEFALIA	0,00



ATENÇÃO PRIMÁRIA - ESF - CORTÊS-PE - USF BARRA DE JANGADA - QUADRIMESTRAL
 AGO/2016 - Responsável: AMARA RAIMUNDA (COREN 272401)

INDICADOR META Mar/2016 Jun/2016 Jul/2016 Ago/2016

29. PROPORÇÃO DE 1ª CONSULTA ODONTOLÓGICA A GESTANTES	0 (0,00%)	0 (0,00%)	0 (0,00%)	0 (0,00%)
30. MÉDIA DA AÇÃO COLETIVA DA ESCOVAÇÃO DENTAL SUPERVISIONADA (0 A 14 ANOS)	0 (0,00%)	0 (0,00%)	0 (0,00%)	0 (0,00%)
31. PROPORÇÃO DE EXODONTIA EM RELAÇÃO AOS PROCEDIMENTOS	37,20	34 (7,49%)	36 (8,67%)	33 (7,01%)
32. NÚMERO TOTAL DE CONSULTAS COM O(A) CIRURGIÃO DENTISTA	260,00	454	415	471
33. NÚMERO TOTAL DE VISITA DOMICILIAR REALIZADA PELO(A) CIRURGIÃO DENTISTA		Sem registro	Sem registro	Sem registro

FUNÇÃOAMENTO ESF

34. NÚMERO TOTAL DE VISITA DOMICILIAR REALIZADA PELO(A) ENFERMEIRO(A)	32,00	3	2	3
35. NÚMERO TOTAL DE CONSULTAS COM O(A) MÉDICO(A)	240,00	158	130	153
36. NÚMERO TOTAL DE VISITA DOMICILIAR REALIZADA PELO(A) MÉDICO(A)	32,00	4	0	4
37. COBERTURA POPUCIONAL DA UNIDADE DE SAÚDE DA FAMÍLIA	100%	1886%	1867%	1893%

TÉCNICO DE ENFERMAGEM

38. ANTI HÁBICA	-	Sem registro	Sem registro	Sem registros
39. BCG	-	Sem registro	Sem registro	Sem registros
40. DUPLA BACTERIANA (DT)	-	2	Sem registro	1
41. DUPLA BACTERIANA GESTANTE (DT GESTANTE)	-	4	11	3
42. HEPATITE A	-	2	3	Sem registro
43. HEPATITE B	-	2	Sem registro	1
44. HEPATITE B GESTANTE	-	7	8	2
45. HERPES VIRUS (HPV)	-	Sem registro	2	Sem registros
46. INFLUENZA	-	Sem registro	30	2
47. MENINGOCÓCICA C	-	6	3	6
48. PENTAVALENTE	-	7	5	6
49. PNEUMOCÓCICA	-	8	3	8
50. ROTAVÍRUS	-	4	2	5
51. TRÍPLICE BACTERIANA (DTP)	-	5	2	1
52. TRÍPLICE BACTERIANA ACETULAR (DTPA)	-	Sem registro	Sem registro	Sem registros
53. TRÍPLICE BACTERIANA ACETULAR GESTANTE (DTPA - GESTANTE)	-	Sem registro	2	1
54. TRÍPLICE VIRAL	-	1	2	3
55. TETRA VIRAL	-	Sem registro	Sem registro	Sem registros
56. VITAMINA A	-	Sem registro	Sem registro	Sem registros
57. CONTRA POLIOMELITE INFETAVEL (VIP)	-	1	4	6
58. CONTRA POLIOMELITE ORAL (VOP)	-	Sem registro	Sem registro	Sem registros
59. CONTRA POLIOMELITE ORAL (VOP)	-	Sem registro	Sem registro	Sem registros
60. CONTRA POLIOMELITE ORAL (VOP)	-	Sem registro	Sem registro	Sem registros