



Nossa cidade em um novo caminho

LEI 1.571/2017

**– ESTIMA A RECEITA E FIXA A
DESPESA DO MUNICÍPIO PARA O
EXERCÍCIO FINANCEIRO DE 2018.**

LOA/2018

SANCIONADA EM 12 DE DEZEMBRO DE 2017

LEI Nº 1.571, DE 12 DE DEZEMBRO DE 2017.

Estima a RECEITA e fixa a DESPESA do Município para o exercício financeiro de 2018.

O PREFEITO DO MUNICÍPIO DE RIBEIRÃO, Estado de Pernambuco, no uso de suas atribuições legais, consoante disposições do art. 165 da Constituição Federal e do art. 124, § 1º, inciso III, da Constituição do Estado de Pernambuco, com a redação dada pela Emenda Constitucional nº 31, de 27 de junho de 2008, faz saber que a Câmara Municipal de Vereadores aprovou e eu sanciono a seguinte lei:

CAPÍTULO I **DAS DISPOSIÇÕES PRELIMINARES** **Seção Única** **Do Valor Global do Orçamento para 2018**

Art. 1º. Esta Lei estima a Receita do Município para o exercício financeiro de 2018 no montante de **R\$ 88.000.000,00** e fixa a Despesa em igual valor, compreendendo, nos termos do art. 165 § 5º da Constituição Federal e da Lei de Diretrizes Orçamentárias para 2018:


I - o Orçamento Fiscal, referente aos Poderes do Município, seus fundos, órgãos e entidades da Administração Pública Municipal direta e indireta;

II - o Orçamento da Seguridade Social, abrangendo às entidades e órgãos da Administração direta e indireta, incluídos fundos, responsáveis pela saúde, pela previdência e pela assistência social.

CAPÍTULO II **DOS ORÇAMENTOS, FISCAL E DA SEGURIDADE SOCIAL.**

Seção I **Da Estimativa da Receita**

Art. 2º. A receita total estimada nos orçamentos fiscal e da seguridade social é de **R\$ 88.000.000,00**, assim distribuída:

- 
- I - Orçamento Fiscal dos Poderes do Município: R\$ 69.456.000,00;
 - II - Orçamento da Seguridade Social no valor de R\$ 18.544.000,00, onde:
 - a) R\$ 9.477.000,00 compreende receitas de saúde;

- b) R\$ 854.000,00 compreende receitas de assistência social;
- c) R\$ 8.213.000,00 correspondente às receitas da entidade de previdência dos servidores municipais (RPPS).

Art. 3º. A receita orçada será realizada mediante a arrecadação dos tributos e demais receitas correntes e de capital, na forma da legislação em vigor, discriminada no Anexo 01, que integra e acompanha esta Lei, distribuída por categoria econômica e origem, sendo:

I - RECEITAS CORRENTES (i-j=I)	<u>R\$ 81.299.000,00</u>
a) Receita de Impostos, Taxas e Contribuições de Melhoria	R\$ 5.046.000,00
b) Receita de Contribuições	R\$ 3.693.000,00
c) Receita Patrimonial	R\$ 464.000,00
d) Transferências Correntes	R\$ 79.867.720,00
e) Outras Receitas Correntes	R\$ 960.000,00
e) Total das Receitas Correntes	<u>R\$ 90.030.720,00</u>
g) Deduções Legais de Receitas	R\$ 8.731.720,00
II - RECEITAS INTRAORÇAMENTÁRIAS	R\$ 5.025.000,00
III - RECEITA DE CAPITAL	R\$ 1.676.000,00
a) Transferências de Capital	R\$ 1.676.000,00
IV - TOTAL DAS RECEITAS (II + II + III)	R\$ 88.000.000,00

§ 1º. As receitas estimadas no orçamento e discriminadas de forma consolidada na tabela do caput deste artigo estão detalhadas no Anexo 02, pela natureza, conforme estabelece a Lei Federal nº 4.320, de 17 de março de 1964.

§ 2º. As fontes de recursos estão indicadas nos anexos desta Lei.

Seção II

Da Fixação da Despesa

Art. 4º. A Despesa total é fixada nos Orçamentos Fiscal e da Seguridade Social, no mesmo valor da Receita, discriminada por Função, Poderes e Órgãos, em **R\$ 88.000.000,00** e desdobrada, nos termos da LDO, em:

- I - Orçamento Fiscal: R\$ 58.583.778,46;
- II - Orçamento da Seguridade Social, no valor de R\$ 29.416.221,54:
 - a) R\$ 17.467.221,54 compreende despesas com saúde;
 - b) R\$ 3.369.000,00 são despesas com assistência social;



c) R\$ 8.580.000,00 corresponde às despesas do RPPS.

§ 1º. Do montante das despesas fixadas nas alíneas "a", "b" e "c" do inciso II do art. 4º R\$ 10.872.221,54 serão custeadas com recursos do Orçamento Fiscal, consoante art. 195, § 2º da Constituição Federal.

§ 2º. Nas despesas da seguridade social que serão custeadas com recursos do orçamento fiscal incluem-se os aportes adicionais ao Regime Próprio de Previdência Social.

Seção III

Da Distribuição da Despesa por Função, Órgãos e Categorias Econômicas.

Art. 5º. A despesa total fixada por funções, subfunções, projetos, atividades e operações especiais dos Poderes e Órgãos, está detalhada nos Anexos 06 a 09, nos termos da Lei Federal nº 4.320, de 17 de março de 1964.

Art. 6º. As categorias econômicas e despesas por grupos estão demonstradas de forma analítica, individualizada por órgão, no Anexo 02 e consolidadas no Resumo da Natureza da Despesa, conforme discriminação abaixo:

I	- DESPESAS CORRENTES	R\$ 79.533.000,00
a)	Pessoal e Encargos Sociais	R\$ 50.909.000,00
b)	Juros e Encargos da Dívida	R\$ 55.000,00
c)	Outras Despesas Correntes	R\$ 24.044.000,00
II	- DESPESAS CORRENTES INTRAORÇAMENTÁRIAS	R\$ 4.525.000,00
III	- DESPESAS DE CAPITAL	R\$ 5.877.000,00
a)	Investimentos	R\$ 4.400.000,00
b)	Inversões Financeiras	R\$ 265.000,00
c)	Amortização de Dívida	R\$ 712.000,00
IV	- DESPESAS DE CAPITAL INTRAORÇAMENTÁRIAS	R\$ 500.000,00
V	- RESERVA DE CONTINGÊNCIA	R\$ 2.590.000,00
VI	- TOTAL DA DESPESA (I + II + III + IV + V)	R\$ 88.000.000,00

Seção IV

Dos Anexos de Compatibilidade e de Compensação

Art. 7º. Para atender aos incisos V e VI do art. 37 da LDO/2018, integra a presente

Lei:


I - o Anexo de Compatibilidade da Programação com as Metas Fiscais da LDO;

II - o Demonstrativo de estimativa da Compensação da Renúncia de Receita decorrente de anistias, remissões, subsídios e benefícios de natureza financeira, tributária e creditícia.

CAPÍTULO III
DOS CRÉDITOS ADICIONAIS
Seção Única
Dos Créditos Adicionais Suplementares

Art. 8º. Fica o Poder Executivo autorizado a abrir créditos adicionais suplementares até o valor correspondente a 40% (quarenta por cento) da despesa fixada nos orçamentos, fiscal e da seguridade social, com a finalidade de incorporar valores que excedam as previsões constantes desta Lei, mediante a utilização de recursos permitidos no § 1º do art. 43 da Lei nº 4.320, de 1964 e disposições da Lei de Diretrizes Orçamentárias para 2018.

Art. 9º. Para as despesas do Poder Legislativo e do Executivo com pessoal e encargos previdenciários, pagamento da dívida pública, custeio de programas de educação, saúde e assistência social, defesa civil, situações emergenciais, epidemias e catástrofes, bem como para investimentos com recursos de transferências voluntárias do Estado e da União, observado o parágrafo único do art. 8º da Lei Complementar nº 101, de 4 de maio de 2000, será duplicado o percentual autorizado no art. 8º desta Lei.

Art. 10. As alterações ou inclusões de modalidades de aplicação, bem como as mudanças de fontes de recursos, não constituem créditos adicionais ao Orçamento e serão feitas por Decreto.

Art. 11. A reserva de contingência, estabelecida nos termos do art. 5º, inciso III, da Lei Complementar nº. 101, de 2000, será utilizada como recursos orçamentários para suplementação de dotações destinadas ao atendimento de passivos contingentes, riscos e eventos fiscais, consoante disposições da LDO de 2018.

CAPÍTULO IV
DAS OPERAÇÕES DE CRÉDITO
Seção Única
Da Autorização para Realizar Operações de Crédito



Art. 12. Fica o Poder Executivo autorizado a contratar e oferecer garantias a empréstimos voltados para a modernização administrativa e tributária, respeitados os limites da Lei Complementar nº 101, de 2000, de Resoluções do Senado Federal, disposições da legislação pertinente e compatibilidade com programas federais.

Parágrafo único. Na autorização do caput incluem-se Operações de Crédito por Antecipação de Receita (ARO), nos termos da legislação pertinente.

CAPÍTULO V
DAS DISPOSIÇÕES GERAIS
Seção Única
Das Disposições Gerais


Art.13. A utilização de dotações com recursos vinculados às transferências voluntárias, por meio de convênios e contratos de repasse, ou custeadas por operações de crédito fica condicionada à celebração dos instrumentos respectivos.

Art. 14. Na fixação dos valores das dotações para pessoal estão consideradas margens de expansão referentes as projeções para acréscimos de despesas destinadas a atender as disposições do §1º do art. 169 da Constituição Federal e da Lei de Diretrizes Orçamentárias, inclusive a expansão das despesas com o aumento do salário mínimo que vigorar a partir de janeiro de 2018.

Art.15. O Poder Executivo, no interesse da Administração, poderá designar como unidades gestoras de créditos orçamentários, unidades administrativas subordinadas ao mesmo órgão, com as atribuições de movimentar dotações consignadas às unidades orçamentárias, atendendo às disposições do parágrafo único do art. 14 e as do art. 66 da Lei Federal nº 4.320, de 17 de março de 1964.

Art. 16. O Chefe do Poder Executivo, no âmbito deste Poder, adotará parâmetros para utilização das dotações, de forma a compatibilizar realização de despesas à efetiva arrecadação das receitas e para garantir as metas de resultado estabelecidas na Lei de Diretrizes Orçamentárias, consoante legislação específica.


Art. 17. O Poder Executivo estabelecerá Programação Financeira, onde fixará as medidas necessárias para manter os dispêndios compatíveis com as receitas a fim de obter o equilíbrio financeiro.



Parágrafo único. Decreto Executivo estabelecerá a programação financeira e o cronograma de desembolso, consoante art. 8º da Lei Complementar nº 101/2000.

Art. 18. A presente Lei entra em vigor na data de sua publicação, contando-se seus efeitos do dia 01 janeiro de 2018 a 31 de dezembro de 2018.

Gabinete do Prefeito, 12 de dezembro de 2017.



Marcello Cavalcanti de Petribú de Albuquerque Maranhão
Prefeito Municipal
Ribeirão/PE

**MUNICÍPIO DE RIBEIRÃO**PRAÇA ESTÁCIO COIMBRA, 359 - CENTRO - 55.520-000 - Ribeirão/ PE
CNPJ: 11.343.910/0001-93

Usuário: Andrews

Chave de Autenticação Digital
1504-R320-934Página
1 / 1**Anexo 1 da Lei Nº 4.320/64 - Demonstração da Receita e Despesa Segundo as Categorias Econômicas**

Valores em R\$ - Período: Orçamento/2018

RECEITA		DESPESA	
Receitas Correntes		Despesas Correntes	
Receita Tributária	5.046.000,00	Pessoal e Encargos Sociais	50.909.000,00
Receita de Contribuições	3.693.000,00	Juros e Encargos da Dívida	55.000,00
Receita Patrimonial	464.000,00	Outras Despesas Correntes	24.044.000,00
Transferências Correntes	79.867.720,00		
Outras Receitas Correntes	960.000,00		
Total das Receitas Correntes	90.030.720,00	Total de Despesas Correntes	75.008.000,00
Dedução	-8.731.720,00		
Déficit		Superávit	6.291.000,00
Total	81.299.000,00	Total	81.299.000,00
Superávit do Orçamento	6.291.000,00	Déficit do Orçamento	
Receitas de Capital		Despesas de Capital	
Transferência de Capital	1.676.000,00	Investimentos	4.400.000,00
		Inversões Financeiras	265.000,00
		Amortização da Dívida	712.000,00
Total das Receitas de Capital	1.676.000,00	Total de Despesas de Capital	5.377.000,00
Déficit		Reserva de Contingência	2.590.000,00
Total	7.967.000,00	Superávit	
		Total	7.967.000,00
Superávit do Orçamento		Déficit do Orçamento	
Receitas Correntes Intra-Orçamentárias		Despesas Correntes Intra-Orçamentárias	
Receitas de Contribuição Intra-Orçamentária	5.025.000,00	Pessoal e Encargos Sociais	4.425.000,00
		Juros e Encargos da Dívida	100.000,00
Total das Receitas Correntes Intra-Orçamentárias	5.025.000,00	Total das Despesas Correntes Intra-Orçamentárias	4.525.000,00
Déficit		Superávit	500.000,00
Total	5.025.000,00	Total	5.025.000,00
Superávit do Orçamento	500.000,00	Déficit do Orçamento	
Receitas de Capital Intra-Orçamentárias		Despesas de Capital Intra-Orçamentárias	
Total das Receitas de Capital Intra-Orçamentárias		Amortização da Dívida	500.000,00
Déficit		Total das Despesas de Capital Intra-Orçamentárias	500.000,00
Total	500.000,00	Superávit	
		Total	500.000,00
Superávit do Orçamento		Déficit do Orçamento	
Transferências Financeiras		Transferências Financeiras	
Total das Transferências Financeiras		Total das Transferências Financeiras	
Déficit		Superávit	
Total		Total	
TOTAL GERAL	88.000.000,00	TOTAL GERAL	88.000.000,00

Resumo

RECEITA		DESPESA	
Receitas Correntes	81.299.000,00	Despesas Correntes	75.008.000,00
Receitas de Capital	1.676.000,00	Despesas de Capital	5.377.000,00
Receitas Correntes Intra-Orçamentárias	5.025.000,00	Despesas Correntes Intra-Orçamentárias	4.525.000,00
Receitas de Capital Intra-Orçamentárias		Despesas de Capital Intra-Orçamentárias	500.000,00
Transferências Financeiras		Reserva de Contingência	2.590.000,00
Déficit		Transferências Financeiras	
TOTAL GERAL	88.000.000,00	Superávit	
		TOTAL GERAL	88.000.000,00

Entidades Consolidadas: Prefeitura Municipal de Ribeirão, Fundo Municipal de Saúde de Ribeirão, Fundo Municipal de Assistência Social de Ribeirão, Fundo Municipal de Defesa dos Direitos da Criança e do Adolescente de Ribeirão, Fundo de Previdência Social do Município de Ribeirão - Ribeirão Prev (Financeiro), Fundo de Previdência Social do Município de Ribeirão - Ribeirão Prev (Previdenciário)



MUNICÍPIO DE RIBEIRÃO/PE
ORÇAMENTO 2018
TABELA DA LEGISLAÇÃO DA RECEITA

Classificação	Descrição	Fundamento Legal
1.0.0.0.00.0.0	RECEITAS CORRENTES	
1.1.0.0.00.0.0	IMPOSTOS, TAXAS E CONTRIBUIÇÕES DE MELHORIA	Legislação Inbutária e CTM
1.1.1.0.00.0.0	IMPOSTOS	Código Tributário Municipal - CTM
1.1.1.3.00.0.0	IMPOSTOS SOBRE A RENDA E PROVENTOS DE QUALQUER NATUREZA	Art. 158, Inciso I da Constituição Federal (CF)
1.1.1.3.01.0.0	IMPOSTO SOBRE A RENDA DE PESSOA FÍSICA - IRPF	Art. 158, Inciso I da Constituição Federal (CF)
1.1.1.3.03.0.0	IMPOSTO SOBRE A RENDA - RETIDO NA FONTE	Art. 158, Inciso I da Constituição Federal (CF)
1.1.1.3.03.1.0	IMPOSTO SOBRE A RENDA - RETIDO NA FONTE - TRABALHO	Art. 158, Inciso I da Constituição Federal (CF)
1.1.1.3.03.4.0	IRRF S/OUTROS RENDIMENTOS	
1.1.1.3.03.4.0.01	IRRF S/OUTROS RENDIMENTOS	Art. 158, Inciso I da Constituição Federal (CF)
1.1.1.3.03.4.0.02	IRRF PESSOA JURÍDICA	Art. 158, Inciso I da Constituição Federal (CF)
1.1.1.8.00.0.0	IMPOSTOS ESPECÍFICOS DE ESTADOS/DF/MUNICÍPIOS	
1.1.1.8.01.0.0	IMPOSTOS SOBRE O PATRIMÔNIO PARA ESTADOS/DF/MUNICÍPIOS	CTM 156 a 158, da CF
1.1.1.8.01.1.0	IMPOSTO SOBRE A PROPRIEDADE PREDIAL E TERRITORIAL URBANA	CTM
1.1.1.8.01.1.1	IMP. SOB. A PROP. PREDIAL E TERRITORIAL URBANA - PRINCIPAL	CTM
1.1.1.8.01.1.1.01	IMPOSTO PREDIAL	CTM
1.1.1.8.01.1.1.02	IMPOSTO TERRITORIAL URBANO	CTM
1.1.1.8.01.1.2	IMP. S/ A PROP. PREDIAL E TERRITORIAL URBANA - MULTAS E JUROS	CTM
1.1.1.8.01.1.3	IMP. S/ A PROP. PREDIAL E TERRITORIAL URBANA - DÍVIDA ATIVA	CTM
1.1.1.8.01.1.4	IMP. S/ A PROP. PRE. E TERRIT. URB. - DÍVIDA ATIVA - MULTAS E JUROS	CTM
1.1.1.8.01.4.0	IMP. S/ TRANS. INTER-VIVOS DE BENS IMÓVEIS	CTM e Art. 156, II da CF
1.1.1.8.01.4.1	IMP. S/ TRANS. INTER-VIVOS DE BENS IMÓVEIS - PRINCIPAL	CTM e Art. 156, II da CF
1.1.1.8.01.4.2	IMP. S/ TRANS. INTER-VIVOS DE BENS IMÓVEIS - MULTAS E JUROS	CTM
1.1.1.8.01.4.3	IMP. S/ TRANS. INTER-VIVOS DE BENS IMÓVEIS - DÍVIDA ATIVA	CTM
1.1.1.8.01.4.4	ITBI - DÍVIDA ATIVA - MULTAS E JUROS	CTM
1.1.1.8.02.0.0	IMP. S/ A PRODUÇÃO, CIRCULAÇÃO DE MERCADORIAS E SERVIÇOS	
1.1.1.8.02.3.0	IMPOSTO SOBRE SERVIÇOS DE QUALQUER NATUREZA	Art. 156, III da CF - CTM
1.1.1.8.02.3.1	IMPOSTO SOBRE SERVIÇOS DE QUALQUER NATUREZA - PRINCIPAL	Art. 156, III da CF - CTM
1.1.1.8.02.3.1.01	IMPOSTO SOBRE SERVIÇOS DE QUALQUER NATUREZA - ISQN	Art. 156, III da CF - CTM
1.1.1.8.02.3.1.02	SIMPLES NACIONAL	Art. 156, III da CF - CTM - LC n° 123/2006.
1.1.1.8.02.3.2	IMPOSTO SOBRE SERVIÇOS DE QUALQUER NATUREZA - MULTAS E JUROS	CTM
1.1.1.8.02.3.3	IMPOSTO SOBRE SERVIÇOS DE QUALQUER NATUREZA - DÍVIDA ATIVA	CTM
1.1.1.8.02.3.4	IMP. S/ SERV. DE QUALQUER NATUREZA - DÍVIDA ATIVA - MULTAS E JUROS	CTM
1.1.2.0.00.0.0	TAXAS	CTM
1.1.2.1.00.0.0	TAXAS PELO EXERCÍCIO DO PODER DE POLÍCIA	CTM
1.1.2.1.01.1.0	TAXAS DE INSPEÇÃO, CONTROLE E FISCALIZAÇÃO	CTM
1.1.2.1.01.1.1	TAXAS DE INSPEÇÃO, CONTROLE E FISCALIZAÇÃO - PRINCIPAL	CTM
1.1.2.1.01.1.1.01	TAXA DE FISCALIZAÇÃO DE VIGILÂNCIA SANITÁRIA	CTM
1.1.2.1.01.01.02	TAXA DE SERVIÇOS ADMINISTRATIVOS	CTM
1.1.2.1.01.01.03	TAXA DE LICENÇA PARA FUN. DE ESTAB. COM., IND. E PRES. DE SERV.	CTM
1.1.2.1.01.01.04	TAXA DE PUBLICIDADE COMERCIAL	CTM
1.1.2.1.01.01.05	TAXA DE APREENSÃO E DEPÓSITO	CTM
1.1.2.1.01.01.06	TAXA DE FUNCIO. DE ESTABELECIMENTOS EM HORÁRIO ESPECIAL	CTM
1.1.2.1.01.01.07	TAXA DE LICENÇA PARA EXECUÇÃO DE OBRAS	CTM
1.1.2.1.01.01.08	TAXA DE AUTORIZAÇÃO DE FUNCIONAMENTO DE TRANSPORTE	CTM
1.1.2.1.01.01.09	TAXA DE UTILIZAÇÃO DE ÁREA DE DOMÍNIO PÚBLICO	CTM
1.1.2.1.01.01.10	TAXA DE APROVAÇÃO DO PROJETO DE CONSTRUÇÃO CIVIL	CTM
1.1.2.1.01.01.11	TAXA DE AUNHAMENTO E NIVELAMENTO	CTM
1.1.2.1.01.01.12	TAXA DE APREENSÃO, DEPÓSITO OU LIBERAÇÃO DE ANIMAIS	CTM
1.1.2.1.01.01.13	TAXA DE SERVIÇOS CADASTRAIS	CTM
1.1.2.1.01.01.14	TAXA DE CEMITÉRIO	CTM
1.1.2.1.01.01.15	TAXA DE LIMPEZA PÚBLICA	CTM
1.1.2.1.01.01.99	OUTRAS TAXAS EXERCÍCIO PODER DE POLÍCIA	CTM
1.1.2.1.01.01.99.01	ITL - TAXA DE LICENÇA DE POLÍCIA	CTM
1.1.2.1.01.01.99.02	TAXA FISCAL DE VIGILÂNCIA SANITÁRIA	CTM
1.1.2.2.00.0.0	TAXAS PELA PRESTAÇÃO DE SERVIÇOS	CTM
1.1.2.2.01.0.0	TAXAS PELA PRESTAÇÃO DE SERVIÇOS	CTM
1.1.2.2.01.1.0	TAXAS PELA PRESTAÇÃO DE SERVIÇOS - PRINCIPAL	CTM
1.1.2.2.01.1.1	TAXAS PELA PRESTAÇÃO DE SERVIÇOS - PRINCIPAL	CTM
1.1.2.2.01.1.1.01	TAXAS PELA PRESTAÇÃO DE SERVIÇOS - PRINCIPAL - AUTARQUIA	CTM
1.1.2.2.01.1.1.02	TAXAS PELA PRESTAÇÃO DE SERVIÇOS - PRINCIPAL - PREFEITURA	CTM
1.1.3.0.00.0.0	CONTRIBUIÇÃO DE MELHORIA	Art. 145 da Constituição Federal
1.1.3.0.00.1.0	CONTRIBUIÇÃO DE MELHORIA	Art. 145 da Constituição Federal
1.1.3.0.00.1.1	CONTRIBUIÇÃO DE MELHORIA - PRINCIPAL	Art. 145 da Constituição Federal
1.1.3.0.00.1.2	CONTRIBUIÇÃO DE MELHORIA - MULTAS E JUROS	CTM
1.1.3.0.00.1.3	CONTRIBUIÇÃO DE MELHORIA - DÍVIDA ATIVA	CTM
1.1.3.0.00.1.4	CONTRIBUIÇÃO DE MELHORIA - DÍVIDA ATIVA - MULTAS E JUROS	CTM
1.1.3.8.00.0.0	CONTRIBUIÇÃO DE MELHORIA - ESPECÍFICA	Art. 145 da Constituição Federal
1.1.3.8.01.0.0	CON. DE MELH. PARA EXP. DA REDE DE ÁGUA POTÁVEL E ESGOTO SAN.	Art. 145, III da CF
1.1.3.8.02.0.0	CON. DE MELH. PARA EXP. DA REDE DE ILUMINAÇÃO PÚB. NA CIDADE	Art. 149, III da CF
1.1.3.8.03.0.0	CON. DE MELH. PARA EXP. DE REDE DE ILUMINAÇÃO PÚBLICA RURAL	Art. 149, III da CF
1.1.3.8.04.0.0	CON. DE MELHORIA PARA PAVIMENTAÇÃO E OBRAS COMPLEMENTARES	Art. 145, III da CF
1.1.3.8.99.0.0	OUTRAS CONTRIBUIÇÕES DE MELHORIA	Art. 145, III da CF
1.2.0.0.00.0.0	CONTRIBUIÇÕES	Art. 149 e do 195 ao 203 da CF
1.2.1.0.00.0.0	CONTRIBUIÇÕES SOCIAIS	Art. 149 e do 195 ao 203 da CF

1.2.1.0.04.0.0	CON. PATRONAL PARA O REGIME PRÓPRIO DE PREVIDÊNCIA SOCIAL - RPPS	Art. 149, § 1º da CF
1.2.1.0.04.1.0	CONTRIBUIÇÃO PATRONAL DE SERVIDOR ATIVO CIVIL PARA O RPPS	Art. 149, § 1º da CF
1.2.1.0.04.1.1	CON. PATRONAL DE SERVIDOR ATIVO CIVIL PARA O RPPS - PRINCIPAL	Art. 149, § 1º da CF
1.2.1.0.04.1.1.01	CONTRIBUIÇÃO PATRONAL DE SERVIDOR ATIVO CIVIL - PESSOAL CEDIDO	Art. 149, § 1º da CF
1.2.1.0.04.2.0	CONTRIBUIÇÃO DO SERVIDOR ATIVO CIVIL PARA O RPPS	Art. 149, § 1º da CF
1.2.1.0.04.2.1	CONTRIBUIÇÃO DO SERVIDOR ATIVO CIVIL PARA O RPPS - PRINCIPAL	Art. 149, § 1º da CF
1.2.1.0.04.2.1.01	CONTRIBUIÇÃO DO SERVIDOR ATIVO CIVIL - PREFEITURA MUNICIPAL	Art. 149, § 1º da CF
1.2.1.0.04.2.1.02	CONTRIBUIÇÃO DO SERVIDOR ATIVO CIVIL - CÂMARA MUNICIPAL	Art. 149, § 1º da CF
1.2.1.0.04.2.1.03	CONTRIBUIÇÃO DO SERVIDOR ATIVO CIVIL - FUNDO MUNICIPAL DE SAÚDE	Art. 149, § 1º da CF
1.2.1.0.04.2.1.04	CONTRIBUIÇÃO DO SERVIDOR ATIVO CIVIL - FUNDO MUNICIPAL DE ASSISTÊNCIA SOCIAL	Art. 149, § 1º da CF
1.2.1.0.04.2.2	CONTRIBUIÇÃO DO SERVIDOR ATIVO CIVIL PARA O RPPS - MULTAS E JUROS	Legislação Específica / CTM
1.2.1.0.04.2.2.01	CONTRIBUIÇÃO DO SERVIDOR ATIVO CIVIL PARA O RPPS - MULTAS E JUROS	Legislação Específica / CTM
1.2.1.0.04.2.2.07	CONTRIBUIÇÃO DO SERVIDOR ATIVO CIVIL PARA O RPPS - MULTAS E JUROS	Legislação Específica / CTM
1.2.1.0.04.2.3	CONTRIBUIÇÃO DO SERVIDOR ATIVO CIVIL PARA O RPPS - DÍVIDA ATIVA	Legislação Específica / CTM
1.2.1.0.04.2.4	CONT. DO SERV. ATIVO CIVIL P/ O RPPS - DÍVIDA ATIVA - MULTAS E JUROS	Legislação Específica / CTM
1.2.1.0.04.3.0	CONTRIBUIÇÃO DO SERVIDORES INATIVOS CIVIS PARA O RPPS	Art. 149, § 1º da CF
1.2.1.0.04.3.1	CONTRIBUIÇÃO DO SERVIDORES INATIVOS CIVIS PARA O RPPS - PRINCIPAL	Art. 149, § 1º da CF
1.2.1.0.04.4.0	CONTRIBUIÇÃO DOS PENSIONISTAS CIVIS PARA O RPPS	Art. 149, § 1º da CF
1.2.1.0.04.4.1	CONTRIBUIÇÃO DOS PENSIONISTAS CIVIS PARA O RPPS - PRINCIPAL	Art. 149, § 1º da CF
1.2.4.0.00.0.0	CONTRIBUIÇÃO PARA O CUSTEIO DO SERVIÇO DE ILUMINAÇÃO PÚBLICA	
1.2.4.0.00.1.1	CONTRIBUIÇÃO PARA O CUSTEIO DO SERVIÇO DE ILUMINAÇÃO PÚBLICA - PRINCIPAL	Art. 149-A da CF
1.3.0.0.00.0.0	RECEITA PATRIMONIAL	Legislação Específica
1.3.1.0.00.0.0	EXPLORAÇÃO DO PATRIMÔNIO IMOBILIÁRIO DO ESTADO	Legislação Específica
1.3.1.0.01.0.0	ALUGUÉIS, ARRENDAMENTOS, FOROS, LAUDÉMIOS, TARIFAS DE OCUPAÇÃO	Legislação Específica
1.3.1.0.01.1.0	ALUGUÉIS E ARRENDAMENTOS	Legislação Específica
1.3.1.0.01.1.1	ALUGUÉIS E ARRENDAMENTOS - PRINCIPAL	Legislação Específica
1.3.1.0.01.1.1.01	ALUGUÉIS - AUTARQUIA	Legislação Específica
1.3.1.0.01.1.1.02	ALUGUÉIS - PREFEITURA	Legislação Específica
1.3.1.0.01.1.1.03	ARRENDAMENTOS	Legislação Específica
1.3.1.0.01.2.1	FOROS, LAUDÉMIOS E TARIFAS DE OCUPAÇÃO - PRINCIPAL	Legislação Específica
1.3.1.0.01.2.1.01	FOROS	Legislação Específica
1.3.1.0.01.2.1.02	LAUDÉMIOS	Legislação Específica
1.3.1.0.01.2.1.03	TAXA DE OCUPAÇÃO DE IMÓVEIS	Legislação Específica
1.3.1.0.99.1.1	OUTRAS RECEITAS IMOBILIÁRIAS - PRINCIPAL	Legislação Específica
1.3.2.0.00.0.0	VALORES MOBILIÁRIOS	Legislação Específica
1.3.2.1.00.0.0	JUROS E CORREÇÕES MONETÁRIAS	Legislação Específica
1.3.2.1.00.1.0	REMUNERAÇÃO DE DEPOSITOS BANCÁRIOS	Legislação Específica
1.3.2.1.00.1.1	REMUNERAÇÃO DE DEPOSITOS BANCÁRIOS - PRINCIPAL	Legislação Específica
1.3.2.1.00.1.1.01	REC. REM. DEP. BANC. REC. VINC. ROYALTIES	Legislação Específica
1.3.2.1.00.1.1.02	REC. REM. DEP. BANC. REC. VINC. FUNDEB	Legislação Específica
1.3.2.1.00.1.1.03	REC. REM. DEP. BANC. REC. VINC. FUNDO MUNICIPAL DE SAÚDE	Legislação Específica
1.3.2.1.00.1.1.04	REC. REM. DEP. BANC. REC. VINC. CONVENIOS DE SAÚDE	Legislação Específica
1.3.2.1.00.1.1.05	REC. REM. DEP. BANC. REC. VINC. MDE	Legislação Específica
1.3.2.1.00.1.1.06	REC. REM. DEP. BANC. REC. VINC. CIDE	Legislação Específica
1.3.2.1.00.1.1.07	REC. REM. DEP. BANC. REC. VINC. FNAS	Legislação Específica
1.3.2.1.00.1.1.08	REC. REM. DEP. BANC. REC. VINC. CONVENIOS PREFEITURA	Legislação Específica
1.3.2.1.00.1.1.09	REC. REM. DEP. BANC. REC. VINC. OUTROS	Legislação Específica
1.3.2.1.00.1.1.52	REC. REM. DEP. BANC. - CONSÓRCIO NÃO VINCULADO	Legislação Específica
1.3.2.1.00.1.1.99	REMUNERAÇÃO DE DEPOSITOS DE RECURSOS NÃO VINCULADOS	Legislação Específica
1.3.2.1.00.1.1.99.01	REMUNERAÇÃO DE OUTROS DEP. RECURSOS NÃO VINCULADOS - FMS	Legislação Específica
1.3.2.1.00.1.1.99.02	REMUNERAÇÃO DE OUTROS DEP. RECURSOS NÃO VINCULADOS - FNAS	Legislação Específica
1.3.2.1.00.1.1.99.03	REMUNERAÇÃO DE OUTROS DEP. REC. NÃO VINCULADOS - DIVERSOS	Legislação Específica
1.3.2.1.00.4.0	REMUNE. DOS REC. DO REGIME PRÓPRIO DE PREVIDÊNCIA SOCIAL - RPPS	Legislação Específica
1.3.2.1.00.4.1	REMUNE. DOS REC. DO REGIME PRÓP. DE PREVI. SOCIAL - RPPS - PRINCIPAL	Legislação Específica
1.3.2.1.00.4.1.01	REMUNERAÇÃO DOS INVESTIMENTOS EM RENDA FIXA	Legislação Específica
1.3.2.1.00.4.1.02	REMUNERAÇÃO DOS INVESTIMENTOS EM RENDA VARIÁVEL	Legislação Específica
1.3.2.1.00.4.1.03	REMUNERAÇÃO DOS INVESTIMENTOS EM FUNDOS IMOBILIÁRIOS	Legislação Específica
1.3.2.1.00.5.1	JUROS DE TÍTULOS DE RENDA - PRINCIPAL	Legislação Específica
1.3.2.1.00.5.1.99	OUTROS RENDIMENTOS DE TÍTULOS	Legislação Específica
1.3.2.2.00.0.0	DIVIDENDOS	
1.3.2.2.00.1.0	DIVIDENDOS	Lei nº 6.404/76
1.3.2.9.00.0.0	OUTROS VALORES MOBILIÁRIOS	Legislação Específica
1.3.2.9.00.1.0	OUTROS VALORES MOBILIÁRIOS	Legislação Específica
1.3.9.0.00.0.0	DEMAIS RECEITAS PATRIMONIAIS	Legislação Específica
1.3.9.0.00.1.0	DEMAIS RECEITAS PATRIMONIAIS	Legislação Específica
1.4.0.0.00.0.0	RECEITA AGROPECUÁRIA	Legislação Específica
1.4.0.0.00.1.0	RECEITA AGROPECUÁRIA	Legislação Específica
1.4.0.0.00.1.1	RECEITA AGROPECUÁRIA - PRINCIPAL	Legislação Específica
1.4.0.0.00.1.1.99	OUTRAS RECEITAS AGROPECUÁRIAS	Legislação Específica
1.5.0.0.00.0.0	RECEITA INDUSTRIAL	Legislação Específica
1.5.0.0.00.1.0	RECEITA INDUSTRIAL	Legislação Específica
1.5.0.0.00.1.1	RECEITA INDUSTRIAL - PRINCIPAL	Legislação Específica
1.5.0.0.1.1.01	REC. INDUSTRIA DE PRODUTOS ALIMENTARES	Legislação Específica
1.5.0.0.1.1.02	REC. USINA DE TRATAM DE LIXO	Legislação Específica
1.5.0.0.1.1.03	OUTRAS RECEITAS DA INDUSTRIA DE TRANSFORMAÇÃO	Legislação Específica
1.6.0.0.00.0.0	RECEITA DE SERVIÇOS	Legislação Específica/CTM
1.6.1.0.00.0.0	SERVIÇOS ADMINISTRATIVOS E COMERCIAIS GERAIS	Legislação Específica/CTM
1.6.1.0.01.1.0	SERVIÇOS ADMINISTRATIVOS E COMERCIAIS GERAIS	Legislação Específica/CTM
1.6.1.0.01.1.1	SERVIÇOS ADMINISTRATIVOS E COMERCIAIS GERAIS - PRINCIPAL	Legislação Específica/CTM
1.6.1.0.01.1.1.01	EMOLUMENTOS E CUSTAS PROCESSUAIS ADMINISTRATIVAS	Legislação Específica/CTM
1.6.1.0.01.1.1.05	SERVIÇOS DE SAÚDE	Arts. 196 e 197 da CF
1.6.1.0.01.1.1.05.01	SERVIÇOS HOSPITALARES	Arts. 196 e 197 da CF
1.6.1.0.01.1.1.05.02	SERV. RADIOLÓGICOS E LABORATORIAIS	Arts. 196 e 197 da CF
1.6.1.0.01.1.1.05.03	SERVIÇOS AMBULATORIAIS	Arts. 196 e 197 da CF

1.6.1.0.01.1.1.05.99	OUTROS SERVIÇOS DE SAÚDE	Arts. 196 e 197 da CF
1.6.1.0.01.1.1.13	SERVIÇOS ADMINISTRATIVOS	Legislação Específica
1.6.1.0.01.1.1.13.01	SERV INSCR CONCURSOS PÚBLICOS	Legislação Específica
1.6.1.0.01.1.1.13.02	SERV DE VENDA DE EDITAIS	Legislação Específica
1.6.1.0.01.1.1.13.04	SERV DE FORNECIMENTO DE LISTAGENS	Legislação Específica
1.6.1.0.01.1.1.13.05	SERV FOTOCOPIAS E/OU COPIAS HELIOGRÁFICAS	Legislação Específica
1.6.1.0.01.1.1.13.99	OUTROS SERV ADMINISTRATIVOS	Legislação Específica
1.6.1.0.01.1.1.16	SERVIÇOS EDUCACIONAIS	Legislação Específica
1.6.1.0.01.1.1.16.01	RECEITA DE CERTIDÃO	Legislação Específica
1.6.1.0.01.1.1.16.02	RECEITA DE HISTÓRICO ESCOLAR	Legislação Específica
1.6.1.0.01.1.1.16.03	RECEITA DE DECLARAÇÃO	Legislação Específica
1.6.1.0.01.1.1.16.04	RECEITA DE DIPLOMA	Legislação Específica
1.6.1.0.01.1.1.16.05	RECEITA DE 2ª CHAMADA	Legislação Específica
1.6.1.0.01.1.1.16.06	RECEITA DE TRANSFERÊNCIA	Legislação Específica
1.6.1.0.01.1.1.16.07	RECEITA DE VESTIBULAR	Legislação Específica
1.6.1.0.01.1.1.16.08	RECEITAS DIVERSAS	Legislação Específica
1.6.1.0.01.1.1.16.09	MATRICULA	Legislação Específica
1.6.1.0.01.1.1.16.10	MENSALIDADE	Legislação Específica
1.6.1.0.01.1.1.16.11	MATRICULA GRADUAÇÃO	Legislação Específica
1.6.1.0.01.1.1.16.12	MENSALIDADE POS GRADUAÇÃO	Legislação Específica
1.6.1.0.01.1.1.16.13	MENSALIDADE FACIP	Legislação Específica
1.6.1.0.01.1.1.16.14	MATRICULA FACIP	Legislação Específica
1.6.1.0.01.1.1.16.99	OUTROS SERVIÇOS EDUCACIONAIS	Legislação Específica
1.6.1.0.01.1.1.17	SERVIÇOS AGROPECUÁRIOS	Legislação Específica
1.6.1.0.01.1.1.18	SERV RECREATIVOS E CULTURAIS	Legislação Específica
1.6.1.0.01.1.1.19	SERV DE HOSPEDAGEM E ALIMENTAÇÃO	Legislação Específica
1.6.1.0.01.1.1.20	SERVIÇOS DE ESTUDOS E PESQUISAS	Legislação Específica
1.6.1.0.01.1.1.21	SERV DE FORNECIMENTO DE AGUA	Legislação Específica
1.6.1.0.01.1.1.22	SERV CADASTRAM DE FORNECEDORES	Legislação Específica
1.6.1.0.01.1.1.23	SERV CADASTRAM DA ATIVIDADE MINERAL	Legislação Específica
1.6.1.0.01.1.1.24	SERV CAPT,ADUCAO,TRAT,RESERV. AGUA	Legislação Específica
1.6.1.0.01.1.1.25	SERV COLITA,TRANSP,TRAT,DEST FINAL ESGOTO	Legislação Específica
1.6.1.0.01.1.1.26	SERVIÇOS DE ABATE DE ANIMAIS	Legislação Específica
1.6.1.0.01.1.1.27	SERV PREPAR TERRA EM PROP PARTICULARES	Legislação Específica
1.6.1.0.01.1.1.28	SERVIÇOS DE CEMITÉRIO	Legislação Específica
1.6.1.0.01.1.1.29	SERV DE RELIGAMENTO DE AGUA	Legislação Específica
1.6.1.0.01.1.1.99	OUTROS SERVIÇOS	Legislação Específica
1.7.0.0.00.0.0	TRANSFERÊNCIAS CORRENTES	Constituição Federal
1.7.1.0.00.0.0	TRANSFERÊNCIAS DA UNIÃO E DE SUAS ENTIDADES	Art. 157 a 159 da CF
1.7.1.8.00.0.0	TRANSFERÊNCIAS DA UNIÃO - ESPECÍFICA E/M	Art. 159 da CF
1.7.1.8.01.0.0	PARTICIPAÇÃO NA RECEITA DA UNIÃO	Art. 159 da CF
1.7.1.8.01.2.0	COTA-PARTE DO FUNDO DE PARTICIPAÇÃO DOS MUNICÍP. - COTA MENSAL	Art. 159 da CF
1.7.1.8.01.2.1	COTA-PARTE DO FPM - COTA MENSAL - PRINCIPAL	Art. 159 da CF
9.1.7.1.8.01.2.1	DEDUÇÃO COTA-PARTE DO FPM - COTA MENSAL - PRINCIPAL	Art. 159 da CF / Lei nº 11.494/07
1.7.1.8.01.3.0	COTA-PARTE DO FPM - 1% COTA ENTREGUE NO MÊS DE DEZEMBRO	Art. 159 da CF
1.7.1.8.01.3.1	COTA-PARTE DO FPM - 1% ENTREGUE NO MÊS DE DEZEMBRO - PRINCIPAL	Art. 159 da CF
1.7.1.8.01.4.0	COTA-PARTE DO FPM - 1% COTA ENTREGUE NO MÊS DE JULHO	Art. 159 da CF
1.7.1.8.01.4.1	COTA-PARTE DO FPM - 1% COTA ENTREGUE NO MÊS DE JULHO - PRINCIPAL	Art. 159 da CF
1.7.1.8.01.5.0	COTA PARTE DO IMPOSTO SOBRE A PROPRIEDADE TERRITORIAL RURAL	Art. 159 da CF
1.7.1.8.01.5.1	COTA-PARTE DO ITR - PRINCIPAL	Art. 159 da CF
9.1.7.1.8.01.5.1	DEDUÇÃO COTA-PARTE DO ITR - PRINCIPAL	Art. 159 da CF / Lei nº 11.494/07
1.7.1.8.02.0.0	TRANSF. DA COMP. FIN. PELA EXPLORAÇÃO DE RECURSOS NATURAIS	Art. 20, §1º da CF
1.7.1.8.02.1.0	COTA-PARTE DA COMPENSAÇÃO FINANCEIRA DE RECURSOS HÍDRICOS	Art. 20, §1º da CF
1.7.1.8.02.2.0	COTA-PARTE DA COMPENSAÇÃO FINAN. DE RECURSOS MINERAIS - CFEM	Art. 20, §1º da CF
1.7.1.8.02.3.0	COTA-PARTE ROYALTIES PELA PRODUÇÃO DE PETRÓLEO - LEI Nº 7.990/89	Art. 20, §1º da CF
1.7.1.8.02.5.0	COTA-PARTE DO FUNDO ESPECIAL DO PETRÓLEO - FEP	Lei nº 9.478/97
1.7.1.8.02.9.0	OUTRAS TRANSFERÊNCIAS FINANÇ. POR TRANSF. FUNDO A FUNDO	Legislação Específica
1.7.1.8.03.0.0	TRANSF. DE REC. SUS - REPASSES FUNDO A FUNDO	Art. 198 da CF, Art. 77 do ADCT e Lei Complementar nº 141, de 2012.
1.7.1.8.03.1.0	TRANSF. DE REC. SUS - REPASSES FUNDO A FUNDO	Art. 198 da CF, Art. 77 do ADCT e Lei Complementar nº 141, de 2012.
1.7.1.8.03.1.1	TRANSF. DE REC. SUS - REPASSES FUNDO A FUNDO - PRINCIPAL	Art. 198 da CF, Art. 77 do ADCT e Lei Complementar nº 141, de 2012.
1.7.1.8.03.1.1.01	ATENÇÃO BÁSICA	Art. 198 da CF, Art. 77 do ADCT e Lei Complementar nº 141, de 2012.
1.7.1.8.03.1.1.01.01	PISO ATENÇÃO BÁSICA (PAB FIXO)	Art. 198 da CF, Art. 77 do ADCT e Lei Complementar nº 141, de 2012.
1.7.1.8.03.1.1.01.02	SAÚDE DA FAMÍLIA - SF	Art. 198 da CF, Art. 77 do ADCT e Lei Complementar nº 141, de 2012.
1.7.1.8.03.1.1.01.03	AGÊNCIAS COMUNITÁRIAS DE SAÚDE - ACS	Art. 198 da CF, Art. 77 do ADCT e Lei Complementar nº 141, de 2012.
1.7.1.8.03.1.1.01.04	SAÚDE BUCAL - SB	Art. 198 da CF, Art. 77 do ADCT e Lei Complementar nº 141, de 2012.
1.7.1.8.03.1.1.01.05	PROGRAMA DE MELHORIA DO ACESSO E DA QUALIDADE - PMAQ	Art. 198 da CF, Art. 77 do ADCT e Lei Complementar nº 141, de 2012.
1.7.1.8.03.1.1.01.06	INCENTIVO ATENÇÃO À SAÚDE - SISTEMA PENITENCIÁRIO	Art. 198 da CF, Art. 77 do ADCT e Lei Complementar nº 141, de 2012.
1.7.1.8.03.1.1.01.07	INCENTIVO: ATENÇÃO INTEGRAL À SAÚDE DO ADOLESCENTE	Art. 198 da CF, Art. 77 do ADCT e Lei Complementar nº 141, de 2012.
1.7.1.8.03.1.1.01.08	COMPENSAÇÃO DE ESPECIFICIDADES REGIONAIS	Art. 198 da CF, Art. 77 do ADCT e Lei Complementar nº 141, de 2012.
1.7.1.8.03.1.1.01.09	PROGRAMA SAÚDE NA ESCOLA - PSE	Legislação Específica
1.7.1.8.03.1.1.01.10	NÚCLEO DE APOIO À SAÚDE DA FAMÍLIA - NASF	Legislação Específica
1.7.1.8.03.1.1.01.11	IMPLANT. POLÍTICA NACIONAL DE ATENÇÃO À SAÚDE DO HOMEM	Legislação Específica
1.7.1.8.03.1.1.01.12	INCENTIVO AO PROGRAMA ACADEMIA DA SAÚDE	Art. 198 da CF, Art. 77 do ADCT e Lei Complementar nº 141, de 2012.
1.7.1.8.03.1.1.01.99	OUTROS PROGRAMAS FINANC. POR TRANSF. FUNDO A FUNDO	Art. 198 da CF, Art. 77 do ADCT e Lei Complementar nº 141, de 2012.
1.7.1.8.03.1.1.02	ATENÇÃO DE MAC AMBULATORIAL E HOSPITALAR	Art. 198 da CF, Art. 77 do ADCT e Lei Complementar nº 141, de 2012.
1.7.1.8.03.1.1.02.01	TETO FINANCEIRO	Art. 198 da CF, Art. 77 do ADCT e Lei Complementar nº 141, de 2012.
1.7.1.8.03.1.1.02.02	SAMU - SERVIÇO DE ATENDIMENTO MÓVEL DE URGÊNCIA	Art. 198 da CF, Art. 77 do ADCT e Lei Complementar nº 141, de 2012.
1.7.1.8.03.1.1.02.03	CEU - CENTRO DE ESPECIALIDADES ODONTOLÓGICAS	Art. 198 da CF, Art. 77 do ADCT e Lei Complementar nº 141, de 2012.
1.7.1.8.03.1.1.02.04	CAPS - CENTRO DE ATENÇÃO PSICOSSOCIAL	Art. 198 da CF, Art. 77 do ADCT e Lei Complementar nº 141, de 2012.
1.7.1.8.03.1.1.02.05	CEREST - CENTRO DE REFERÊNCIA EM SAÚDE DO TRABALHADOR	Art. 198 da CF, Art. 77 do ADCT e Lei Complementar nº 141, de 2012.
1.7.1.8.03.1.1.02.06	CNRAC - CENTRO NACIONAL REGULAÇÃO DE ALTA COMPLEXIDADE	Art. 198 da CF, Art. 77 do ADCT e Lei Complementar nº 141, de 2012.
1.7.1.8.03.1.1.02.07	TERAPIA RENAL SUBSTITUTIVA	Art. 198 da CF, Art. 77 do ADCT e Lei Complementar nº 141, de 2012.
1.7.1.8.03.1.1.02.08	TRANSPLANTE - CORNEIA	Art. 198 da CF, Art. 77 do ADCT e Lei Complementar nº 141, de 2012.
1.7.1.8.03.1.1.02.09	FAEC - SAI	Art. 198 da CF, Art. 77 do ADCT e Lei Complementar nº 141, de 2012.
1.7.1.8.03.1.1.02.10	TRANSPLANTE - FIGADO	Art. 198 da CF, Art. 77 do ADCT e Lei Complementar nº 141, de 2012.
1.7.1.8.03.1.1.02.11	TRANSPLANTE - PULMÃO	Art. 198 da CF, Art. 77 do ADCT e Lei Complementar nº 141, de 2012.
1.7.1.8.03.1.1.02.12	TRANSPLANTE - CORAÇÃO	Art. 198 da CF, Art. 77 do ADCT e Lei Complementar nº 141, de 2012.
1.7.1.8.03.1.1.02.13	TRANSPLANTE - OUTROS	Art. 198 da CF, Art. 77 do ADCT e Lei Complementar nº 141, de 2012.
1.7.1.8.03.1.1.02.14	TETO MUNICIPAL MELHOR EM CASA - MAC	Art. 198 da CF, Art. 77 do ADCT e Lei Complementar nº 141, de 2012.
1.7.1.8.03.1.1.02.99	OUTROS PROGRAMAS FINANC. POR TRANSF. FUNDO A FUNDO	Art. 198 da CF, Art. 77 do ADCT e Lei Complementar nº 141, de 2012.
1.7.1.8.03.1.1.03	VIGILÂNCIA EM SAÚDE	Art. 198 da CF, Art. 77 do ADCT e Lei Complementar nº 141, de 2012.

1.7.1.8.03.1.1.03.01	VIGILÂNCIA E PROMOÇÃO DA SAÚDE	Legislação Específica
1.7.1.8.03.1.1.03.02	VIGILÂNCIA SANITÁRIA	Art. 198 da CF, Art. 77 do ADCT e Lei Complementar nº 141, de 2012.
1.7.1.8.03.1.1.03.99	OUTROS PROGRAMAS FINANC. POR TRANSF. FUNDO A FUNDO	Art. 198 da CF, Art. 77 do ADCT e Lei Complementar nº 141, de 2012.
1.7.1.8.03.1.1.04	ASSISTÊNCIA FARMACÊUTICA	Art. 198 da CF, Art. 77 do ADCT e Lei Complementar nº 141, de 2012
1.7.1.8.03.1.1.04.01	COMP. BÁSICO DA ASSIST. FARMACÊUTICA FIXO	Art. 198 da CF, Art. 77 do ADCT e Lei Complementar nº 141, de 2012.
1.7.1.8.03.1.1.04.99	OUTROS PROGRAMAS FINANC. POR TRANSF. FUNDO A FUNDO	Art. 198 da CF, Art. 77 do ADCT e Lei Complementar nº 141, de 2012.
1.7.1.8.03.1.1.05	GESTÃO DO SUS	Art. 198 da CF, Art. 77 do ADCT e Lei Complementar nº 141, de 2012.
1.7.1.8.03.1.1.05.01	QUALIFICAÇÃO DA GESTÃO DO SUS	Art. 198 da CF, Art. 77 do ADCT e Lei Complementar nº 141, de 2012.
1.7.1.8.03.1.1.05.02	IMPLANTAÇÃO DE AÇÕES E SERVIÇOS DE SAÚDE	Art. 198 da CF, Art. 77 do ADCT e Lei Complementar nº 141, de 2012.
1.7.1.8.03.1.1.05.03	OUTROS PROGRAMAS FINANC. POR TRANSF. FUNDO A FUNDO	Art. 198 da CF, Art. 77 do ADCT e Lei Complementar nº 141, de 2012.
1.7.1.8.03.1.1.99	OUTROS PROGRAMAS FINANC. POR TRANSF. FUNDO A FUNDO	Art. 198 da CF, Art. 77 do ADCT e Lei Complementar nº 141, de 2012.
1.7.1.8.03.1.1.99.01	FARMÁCIA POPULAR DO BRASIL	Legislação Específica
1.7.1.8.03.1.1.99.99	DEMAIS PROGRAMAS - FUNDO A FUNDO	Art. 198 da CF, Art. 77 do ADCT e Lei Complementar nº 141, de 2012.
1.7.1.8.04.0.0	TRANSF. DE REC. DO FUNDO NACIONAL DE ASSISTÊNCIA SOCIAL – FNAS	Art. 195 e 204 da CF/Lei nº 8.742/93
1.7.1.8.04.1.0	TRANSF. DE REC. DO FUNDO NACIONAL DE ASSISTÊNCIA SOCIAL – FNAS	LOAS (Lei nº 8.742, de 07.12.93) e atualizações
1.7.1.8.04.1.1	TRANSF. DE REC. DO FUNDO NAC. DE ASS.SOCIAL - FNAS - PRINCIPAL	LOAS (Lei nº 8.742, de 07.12.93) e atualizações
1.7.1.8.04.1.1.01	PROTEÇÃO SOCIAL BÁSICA	LOAS (Lei nº 8.742, de 07.12.93) e atualizações
1.7.1.8.04.1.1.01.01	PISO BÁSICO VARIÁVEL - SCFV	LOAS (Lei nº 8.742, de 07.12.93) e atualizações
1.7.1.8.04.1.1.01.02	PISO BÁSICO FIXO - PAIF	LOAS (Lei nº 8.742, de 07.12.93) e atualizações
1.7.1.8.04.1.1.01.03	BPC NA ESCOLA	LOAS (Lei nº 8.742, de 07.12.93) e atualizações
1.7.1.8.04.1.1.01.04	ACESSUAS	LOAS (Lei nº 8.742, de 07.12.93) e atualizações
1.7.1.8.04.1.1.02	PROTEÇÃO SOCIAL ESPECIAL	LOAS (Lei nº 8.742, de 07.12.93) e atualizações
1.7.1.8.04.1.1.02.01	PISO FIXO DE MÉDIA COMPLEXIDADE - PAEFI	LOAS (Lei nº 8.742, de 07.12.93) e atualizações
1.7.1.8.04.1.1.02.02	PISO DE ALTA COMPLEXIDADE	LOAS (Lei nº 8.742, de 07.12.93) e atualizações
1.7.1.8.04.1.1.02.03	AÇÕES ESTRATÉGICAS - PETI	LOAS (Lei nº 8.742, de 07.12.93) e atualizações
1.7.1.8.04.1.1.03	ÍNDICE DE GESTÃO DESCENTRALIZADA	LOAS (Lei nº 8.742, de 07.12.93) e atualizações
1.7.1.8.04.1.1.03.01	ÍNDICE DE GESTÃO DESCENTRALIZADA DO SUS	LOAS (Lei nº 8.742, de 07.12.93) e atualizações
1.7.1.8.04.1.1.03.02	ÍNDICE DE GESTÃO DESCENTRALIZADA DO IGD BF	LOAS (Lei nº 8.742, de 07.12.93) e atualizações
1.7.1.8.04.1.1.99	OUTRAS TRANSFERÊNCIA DO FNAS	LOAS (Lei nº 8.742, de 07.12.93) e atualizações
1.7.1.8.05.0.0	TRANSF. DE REC. DO FUNDO NAC. DO DESEM. DA EDUCAÇÃO – FNDE	Legislação Específica
1.7.1.8.05.1.0	TRANSFERÊNCIAS DO SALÁRIO-EDUCAÇÃO	Legislação Específica
1.7.1.8.05.2.0	TRANSFERÊNCIAS DIRETA REFERENTE AO PDDE	Legislação Específica
1.7.1.8.05.3.0	TRANSFERÊNCIAS DIRETA REFERENTE AO PNAE	Legislação Específica
1.7.1.8.05.4.0	TRANSFERÊNCIAS DIRETA REFERENTE AO PNATE	Legislação Específica
1.7.1.8.05.3.0	TRANSFERÊNCIAS DIRETA REFERENTE AO PNAE	Legislação Específica
1.7.1.8.05.3.1	TRANSFERÊNCIAS DIRETA REFERENTE AO PNAE - PRINCIPAL	Legislação Específica
1.7.1.8.05.3.1.01	PNAE ENSINO FUNDAMENTAL	Legislação Específica
1.7.1.8.05.3.1.02	PNAE PRÉ-ESCOLA	Legislação Específica
1.7.1.8.05.3.1.03	PNAE EJA	Legislação Específica
1.7.1.8.05.3.1.04	PNAE CRF CHE	Legislação Específica
1.7.1.8.05.3.1.05	MAIS EDUCAÇÃO - FUNDAMENTAL E QUILOMBOLA	Legislação Específica
1.7.1.8.05.3.1.06	PNAE QUILOMBOLA	Legislação Específica
1.7.1.8.05.3.1.07	ALIMENTAÇÃO ESCOLAR - AEE	Legislação Específica
1.7.1.8.05.9.1.00	OUTRAS TRANSF DO FNDE	Legislação Específica
1.7.1.8.06.0.0	TRANSFERÊNCIA FINANCEIRA DO ICMS - DESONERAÇÃO - L.C. Nº 87/96	Art. 158, IV da CF
1.7.1.8.06.1.0	TRANSFERÊNCIA FINANCEIRA DO ICMS - DESONERAÇÃO - L.C. Nº 87/96	Art. 158, IV da CF
1.7.1.8.06.1.1	TRANSF. FINANCEIRA DO ICMS - DESONERAÇÃO - L.C. Nº 87/96 - PRINCIPAL	Art. 158, IV da CF
9.1.7.1.8.06.1.1	DEDUÇÃO TRANSF. FINANCEIRA DO ICMS - DESONERAÇÃO - L.C. Nº 87/96 - PRINCIPAL	Art. 158, IV da CF e LC 87/96
1.7.1.8.10.0.0	TRANSFERÊNCIAS DE CONVÊNIO DA UNIÃO E DE SUAS ENTIDADES	Art. 158 da CF
1.7.1.8.10.1.0	TRANSF. DE CONV. DA UNIÃO PARA O SUS	Art. 158 da CF
1.7.1.8.10.2.0	TRANSF CONV UNIAO DEST PRG EDUCAÇÃO	Art. 158 da CF
1.7.1.8.10.3.0	TRANSF CONV UNIAO DEST PRG ASS SOCIAL	Art. 158 da CF
1.7.1.8.10.9.0	OUTRAS TRANSFERÊNCIAS DE CONVÊNIO DA UNIÃO	Art. 158 da CF
1.7.1.8.10.9.1	OUTRAS TRANSFERÊNCIAS DE CONVÊNIO DA UNIÃO - PRINCIPAL	Art. 158 da CF
1.7.1.8.10.9.1.01	TRANSF DE CONV DA UNIÃO - FUNDECA	Art. 158 da CF
1.7.1.8.10.9.1.99	OUTRAS TRANSF DE CONV DA UNIÃO - PREFEITURA	Art. 158 da CF
1.7.1.8.99.1.0	OUTRAS TRANSFERÊNCIAS DA UNIÃO	Legislação Específica
1.7.1.8.99.1.0.01	AUXÍLIO FINANCEIRO PARA FOMENTO DAS EXPORTAÇÕES - FEX	Legislação Específica
1.7.1.8.99.1.0.02	AFM - APOIO FINANCEIRO AOS MUNICÍPIOS	Legislação Específica
1.7.2.0.00.0.0	TRANSF. DOS ESTADOS E DO DISTRITO FEDERAL E DE SUAS ENTIDADES	Art. 158 da CF
1.7.2.8.00.0.0	TRANSFERÊNCIAS DOS ESTADOS - ESPECÍFICA E/M	
1.7.2.8.01.0.0	PARTICIPAÇÃO NA RECEITA DOS ESTADOS	
1.7.2.8.01.1.0	COTA-PARTE DO ICMS	Art. 158, inciso IV da CF
1.7.2.8.01.1.1	COTA-PARTE DO ICMS - PRINCIPAL	Art. 158, inciso IV da CF
9.1.7.2.8.01.1.1	DEDUÇÃO COTA-PARTE DO ICMS	Lei nº 11.494/2007
1.7.2.8.01.2.0	COTA-PARTE DO IPVA	Art. 158, inciso III da CF
1.7.2.8.01.2.1	COTA-PARTE DO IPVA - PRINCIPAL	Art. 158, inciso III da CF
9.1.7.2.8.01.2.1	DEDUÇÃO COTA-PARTE DO IPVA	Lei nº 11.494/2007
1.7.2.8.01.3.0	COTA-PARTE DO IPI - MUNICÍPIOS	Art. 159, II da CF
1.7.2.8.01.3.1	COTA-PARTE DO IPI - MUNICÍPIOS - PRINCIPAL	Art. 159, II da CF
9.1.7.2.8.01.3.1	DEDUÇÃO COTA-PARTE DO IPI	Lei nº 11.494/2007
1.7.2.8.01.4.0	COTA-PARTE DA CONT. DE INTERVENÇÃO NO DOMÍNIO ECONÔMICO	Art. 159, III da CF
1.7.2.8.01.5.0	OUTRAS PARTICIPAÇÕES NA RECEITA DOS ESTADOS	Legislação Específica
1.7.2.8.02.0.0	TRANSFERÊNCIA DA COTA-PARTE DA COMPENSAÇÃO FINANCEIRA	Legislação Específica
1.7.2.8.02.9.0	OUTRAS TRANSFERÊNCIAS DECORRENTES DE COMPENSAÇÕES FINANCEIRAS	Legislação Específica
1.7.2.8.02.9.1	OUTRAS TRANSF. DECORRENTES DE COMP. FINANCEIRAS - PRINCIPAL	Legislação Específica
1.7.2.8.03.0.0	TRAN REC EST P/PRG SAUDE-REP FUNDO A FUNDO	Legislação Específica
1.7.2.8.03.1.0	TRAN REC EST P/PRG SAUDE-REP FUNDO A FUNDO	Legislação Específica
1.7.2.8.03.1.1	TRAN REC EST P/PRG SAUDE-REP FUNDO A FUNDO - PRINCIPAL	Legislação Específica
1.7.2.8.03.1.1.01	TRAN REC EST P/PRG SAUDE-REP FUNDO A FUNDO - ATENÇÃO BÁSICA	Legislação Específica
1.7.2.8.03.1.1.02	TRAN REC EST P/PRG SAUDE-REP FUNDO A FUNDO - MAC	Legislação Específica
1.7.2.8.03.1.1.99	OUTRAS TRANSFERÊNCIA DE RECURSOS DO ESTADO	Legislação Específica
1.7.2.8.10.0.0	TRANSF. DE CONV. DOS EST. E DO DISTRITO FEDERAL E DE SUAS ENT.	Lei Federal nº 8.666/93, art. 116

1.7.2.8.10.1.0	TRANSF CONV DOS ESTADOS P/ O SUS	Lei Federal n.º 8.666/93, art. 116
1.7.2.8.10.2.0	TRANSF CONV DOS ESTADOS P/ EDUCAÇÃO	Lei Federal n.º 8.666/93, art. 116
1.7.2.8.10.2.1	TRANSF CONV DOS ESTADOS P/ EDUCAÇÃO - PRINCIPAL	Lei Federal n.º 8.666/93, art. 116
1.7.2.8.10.2.1.01	PROGRAMA A CAMINHO DA ESCOLA	Lei Federal n.º 8.666/93, art. 116
1.7.2.8.10.9.0	OUTRAS TRANSFERÊNCIAS DE CONVÊNIO DOS ESTADOS	Lei Federal n.º 8.666/93, art. 116
1.7.2.8.10.9.1	OUTRAS TRANSFERÊNCIAS DE CONVÊNIO DOS ESTADOS - PRINCIPAL	Lei Federal n.º 8.666/93, art. 116
1.7.2.8.10.9.1.01	OUTRAS TRANSF DE CONV DOS ESTADOS - ASSIST. SOCIAL	Lei Federal n.º 8.666/93, art. 116
1.7.2.8.10.9.1.02	OUTRAS TRANSF DE CONV DOS ESTADOS - FUNDECA	Lei Federal n.º 8.666/93, art. 116
1.7.2.8.10.9.1.99	OUTRAS TRANSF DE CONV DOS ESTADOS	Lei Federal n.º 8.666/93, art. 116
1.7.2.8.99.0.0	OUTRAS TRANSFERÊNCIAS DOS ESTADOS	Legislação Específica
1.7.2.8.99.1.0	OUTRAS TRANSFERÊNCIAS DOS ESTADOS	Legislação Específica
1.7.2.8.99.1.1	OUTRAS TRANSFERÊNCIAS DOS ESTADOS - PRINCIPAL	Legislação Específica
1.7.2.8.99.1.1.01	FDS - FUNDO DE DESENVOLVIMENTO SOCIAL	Legislação Específica
1.7.2.8.99.1.1.02	PERNAMBUCO NO BATENTE	Legislação Específica
1.7.2.8.99.1.1.03	CRAS/PAIF	Legislação Específica
1.7.2.8.99.1.1.99	OUTRAS TRANSF DOS ESTADOS	Legislação Específica
1.7.2.8.99.1.1.99.01	PROUPE	Legislação Específica
1.7.2.8.99.1.1.99.04	PROUPE	Legislação Específica
1.7.2.8.99.1.1.99.03	OUTRAS TRANSF DOS ESTADOS - ASSISTÊNCIA SOCIAL	Legislação Específica
1.7.2.8.99.1.1.99.04	OUTRAS TRANSF DOS ESTADOS - PREFEITURA	Legislação Específica
1.7.3.8.00.0.0	TRANSFERÊNCIAS DOS MUNICÍPIOS - ESPECÍFICA E/M	Legislação Específica
1.7.3.8.02.0.0	TRANSFERÊNCIAS DE MUNICÍPIOS A CONSÓRCIOS PÚBLICOS	Legislação Específica
1.7.3.8.02.1.0	TRANSFERÊNCIAS DE MUNICÍPIOS A CONSÓRCIOS PÚBLICOS	Legislação Específica
1.7.3.8.02.1.1	TRANSFERÊNCIAS DE MUNICÍPIOS A CONSÓRCIOS PÚBLICOS - PRINCIPAL	Legislação Específica
1.7.3.8.02.1.1.01	TRANSFERÊNCIAS A CONSÓRCIO PÚBLICO - RATEIO	Legislação Específica
1.7.3.8.02.1.1.02	TRANSFERÊNCIAS A CONSÓRCIO PÚBLICO - DELEGAÇÃO	Legislação Específica
1.7.4.0.00.0.0	TRANSFERÊNCIAS DE INSTITUIÇÕES PRIVADAS	Lei Federal n.º 8.666/93, art.116
1.7.4.0.00.1.1	TRANSFERÊNCIAS DE INSTITUIÇÕES PRIVADAS - PRINCIPAL	Lei Federal n.º 8.666/93, art.116
1.7.4.8.10.1.1	TRANSFERÊNCIA DE CONVÊNIO DE INSTITUIÇÕES PRIVADAS	Lei Federal n.º 8.666/93, art.116
1.7.5.0.00.0.0	TRANSFERÊNCIAS DE OUTRAS INSTITUIÇÕES PÚBLICAS	Art. 60 da ADCT
1.7.5.8.01.0.0	TRANSFERÊNCIAS DE RECURSOS DO FUNDEB	Lei n.º 11.494/2007
1.7.5.8.01.1.0	TRANSFERÊNCIAS DE RECURSOS DO FUNDEB	Lei n.º 11.494/2007
1.7.5.8.01.1.1	TRANSFERÊNCIAS DE RECURSOS DO FUNDEB - PRINCIPAL	Lei n.º 11.494/2007
1.7.5.8.01.1.1.1	TRANSF DE RECURSOS DO FUNDEB	Lei n.º 11.494/2007
1.7.5.8.01.2.1	TRANS REC COMPL UNIAD AO FUNDEB	Lei n.º 11.494/2007
1.9.0.0.00.0.0	OUTRAS RECEITAS CORRENTES	Legislação Específica / CTM
1.9.1.0.00.0.0	MULTAS ADMINISTRATIVAS, CONTRATUAIS E JUDICIAIS	CTM
1.9.1.0.01.0.0	MULTAS PREVISTAS EM LEGISLAÇÃO ESPECÍFICA	CTM
1.9.1.0.01.1.0	MULTAS PREVISTAS EM LEGISLAÇÃO ESPECÍFICA	CTM
1.9.1.0.01.1.1	MULTAS PREVISTAS EM LEGISLAÇÃO ESPECÍFICA - PRINCIPAL	CTM
1.9.1.0.04.1.1	MULTAS PREVISTAS NA LEGISL/DEF. DOS DIREITOS DIFUSOS - PRINCIPAL	CTM
1.9.1.0.09.1.1	MULTAS E JUROS PREVISTOS EM CONTRATOS - PRINCIPAL	CTM
1.9.2.0.00.0.0	INDENIZAÇÕES, RESTITUIÇÕES E PESSARCIMENTOS	Legislação Específica
1.9.2.1.00.0.0	INDENIZAÇÕES	Legislação Específica
1.9.2.1.01.0.0	INDENIZAÇÕES POR DANOS CAUSADOS AO PATRIMÔNIO PÚBLICO	Legislação Específica
1.9.2.1.01.1.0	INDENIZAÇÕES POR DANOS CAUSADOS AO PATRIMÔNIO PÚBLICO	Legislação Específica
1.9.2.1.01.1.1	IND. POR DANOS CAUSADOS AO PATRIMÔNIO PÚBLICO - PRINCIPAL	Legislação Específica
1.9.2.1.99.0.0	OUTRAS INDENIZAÇÕES	Legislação Específica
1.9.2.1.99.1.0	OUTRAS INDENIZAÇÕES	Legislação Específica
1.9.2.1.99.1.1	OUTRAS INDENIZAÇÕES - PRINCIPAL	Legislação Específica
1.9.2.1.99.1.1.01	OUTRAS INDENIZAÇÕES (PM)	Legislação Específica
1.9.2.1.99.1.1.02	OUTRAS INDENIZACOES (FMS)	Legislação Específica
1.9.2.1.99.1.1.03	OUTRAS INDENIZACOES (FMAS)	Legislação Específica
1.9.2.1.99.1.1.04	OUTRAS INDENIZACOES (FUNDECA)	Legislação Específica
1.9.2.1.99.1.1.06	OUTRAS INDENIZACOES (RPPS)	Legislação Específica
1.9.2.2.00.0.0	RESTITUIÇÕES	Legislação Específica
1.9.2.2.99.0.0	OUTRAS RESTITUIÇÕES	Legislação Específica
1.9.2.2.99.1.0	OUTRAS RESTITUIÇÕES	Legislação Específica
1.9.2.2.99.1.1	OUTRAS RESTITUIÇÕES - PRINCIPAL	Legislação Específica
1.9.2.2.99.1.1.01	OUTRAS RESTITUIÇÕES (PM)	Legislação Específica
1.9.2.2.99.1.1.02	OUTRAS RESTITUIÇÕES (FMS)	Legislação Específica
1.9.2.2.99.1.1.03	OUTRAS RESTITUIÇÕES (FMAS)	Legislação Específica
1.9.2.2.99.1.1.04	OUTRAS RESTITUIÇÕES (FUNDECA)	Legislação Específica
1.9.9.0.00.0.0	DEMAIS RECEITAS CORRENTES	Legislação Específica
1.9.9.0.01.0.0	APORTES PERIÓDICOS PARA AMORTIZAÇÃO DE DÉFICIT ATUARIAL DO RPPS - PRINCIPAL	Legislação Específica
1.9.9.0.01.1.1	APORTES PERIÓDICOS PARA AMORTIZAÇÃO DE DÉFICIT ATUARIAL DO RPPS - PRINCIPAL	Legislação Específica
1.9.9.0.01.1.1.01	APORTES PERIÓDICOS PARA AMORTIZAÇÃO DE DÉFICIT ATUARIAL DO RPPS - PRINCIPAL	Legislação Específica
1.9.9.0.01.1.1.02	APORTES PERIÓDICOS PARA AMORTIZAÇÃO DE DÉFICIT ATUARIAL DO RPPS - PRINCIPAL	Legislação Específica
1.9.9.0.03.0.0	DEMAIS RECEITAS CORRENTES	Legislação Específica
1.9.9.0.03.0.0	COMPENS. FINANC. ENTRE REG. GERAL E REGIME PRÓPRIO PREVID.	Legislação Específica
1.9.9.0.03.1.0	COMPENS. FINANC. ENTRE REG. GERAL E REGIME PRÓPRIO PREVID.	Legislação Específica
1.9.9.0.03.1.1	OUTRAS RECEITAS FUNPREV	Legislação Específica
1.9.9.0.12.0.0	ENC. LEG. PELA INS. EM DíVIDA ATIVA E REC. DE ÔNUS DE SUC.	CTM
1.9.9.0.12.1.1	ENCARGOS LEGAIS PELA INSCRIÇÃO EM DíVIDA ATIVA - PRINCIPAL	CTM
1.9.9.0.99.0.0	OUTRAS RECEITAS	Legislação Específica
1.9.9.0.99.0.0.01	OUTRAS RECEITAS - RPPS	Legislação Específica
1.9.9.0.99.0.0.02	OUTRAS RECEITAS - RPPS	Legislação Específica
1.9.9.0.99.0.0.06	OUTRAS RECEITAS - PM	Legislação Específica
1.9.9.0.99.0.0.07	OUTRAS RECEITAS - FMAS	Legislação Específica
1.9.9.0.99.0.0.08	OUTRAS RECEITAS - COMDECA	Legislação Específica
2.0.0.0.00.0.0	RECEITAS DE CAPITAL	Legislação Específica

2.1.0.0.00.0	OPERAÇÕES DE CRÉDITO	Art. 32 e 33 da LC n° 101/2000
2.1.1.0.00.0	OPERAÇÕES DE CRÉDITO - MERCADO INTERNO	Art. 32 e 33 da LC n° 101/2000
2.1.1.2.00.0	OPERAÇÕES DE CRÉDITO CONTRATUAIS - MERCADO INTERNO	Art. 32 e 33 da LC n° 101/2000
2.1.1.2.00.1.0	OPERAÇÕES DE CRÉDITO CONTRATUAIS - MERCADO INTERNO	Art. 32 e 33 da LC n° 101/2000
2.1.1.2.00.1.1	OPERAÇÕES DE CRÉDITO CONTRATUAIS - MERCADO INTERNO - PRINCIPAL	Art. 32 e 33 da LC n° 101/2000
2.1.1.8.01.0	OPERAÇÕES DE CRÉDITO INTERNAS DE ESTADOS/DF/MUNICÍPIOS	Art. 32 e 33 da LC n° 101/2000
2.1.1.8.01.1.0	OPERAÇÕES DE CRÉDITO INTERNAS PARA PROGRAMAS DE EDUCAÇÃO	Art. 32 e 33 da LC n° 101/2000
2.1.1.8.01.1.1	OPE. DE CRÉDITO INTERNAS PARA PROGRAMAS DE EDUCAÇÃO - PRINCIPAL	Art. 32 e 33 da LC n° 101/2000
2.1.1.8.01.2.1	OPE. DE CRÉDITO INTERNAS PARA PROGRAMAS DE SAÚDE - PRINCIPAL	Art. 32 e 33 da LC n° 101/2000
2.1.1.8.01.5.1	OPE. DE CRÉ. INTERNAS P/ PRO. DE MODER. DA ADM. PÚBLICA - PRINCIPAL	Art. 32 e 33 da LC n° 101/2000
2.1.1.9.00.1.1	OUTRAS OPERAÇÕES DE CRÉDITO - MERCADO INTERNO - PRINCIPAL	Art. 32 e 33 da LC n° 101/2000
2.2.0.0.00.0	ALIENAÇÃO DE BENS	Lei n° 8.666/93
2.2.1.0.00.0	ALIENAÇÃO DE BENS IMÓVEIS	Lei n° 8.666/93
2.2.1.1.00.0	ALIENAÇÃO DE TÍTULOS MOBILIÁRIOS	Lei n° 8.666/93
2.2.1.1.00.1.0	ALIENAÇÃO DE TÍTULOS MOBILIÁRIOS	Lei n° 8.666/93
2.2.1.1.00.1.1	ALIENAÇÃO DE TÍTULOS MOBILIÁRIOS - PRINCIPAL	Lei n° 8.666/93
2.2.1.3.00.0	ALIENAÇÃO DE BENS MÓVEIS E SEMOVENTES	Lei n° 8.666/93
2.2.1.3.00.1.1	ALIENAÇÃO DE BENS MÓVEIS E SEMOVENTES	Lei n° 8.666/93
2.2.1.3.00.1.1.01	ALIENAÇÃO DE BENS MÓVEIS E SEMOVENTES - PRINCIPAL	Lei n° 8.666/93
2.2.2.0.00.0	ALIENAÇÃO DE BENS IMÓVEIS	Lei n° 8.666/93
2.2.2.0.00.1.0	ALIENAÇÃO DE BENS IMÓVEIS	Lei n° 8.666/93
2.2.2.0.00.1.1	ALIENAÇÃO DE BENS IMÓVEIS - PRINCIPAL	Lei n° 8.666/93
2.4.0.0.00.0	TRANSFERÊNCIAS DE CAPITAL	Legislação Específica
2.4.1.0.00.0	TRANSFERÊNCIAS DA UNIÃO E DE SUAS ENTIDADES	Legislação Específica
2.4.1.8.00.0	TRANSFERÊNCIAS DA UNIÃO	Legislação Específica
2.4.1.8.03.1.0	TRANSFERÊNCIAS DE RECURSOS DO SISTEMA ÚNICO DE SAÚDE - SUS	Legislação Específica
2.4.1.8.03.1.1	TRANSF. DE RECURSOS DO SISTEMA ÚNICO DE SAÚDE - SUS - PRINCIPAL	Legislação Específica
2.4.1.8.05.1.0	TRANSFERÊNCIAS DE RECURSOS DESTINADOS A PROGRAMAS DE EDUCAÇÃO	Legislação Específica
2.4.1.8.10.0	TRANSFERÊNCIA DE CONVÊNIO DA UNIÃO E DE SUAS ENTIDADES	Lei n° 8.666/93
2.4.1.8.10.1.0	TRANSF. DE CONVÊNIO DA UNIÃO PARA O SISTEMA ÚNICO DE SAÚDE - SUS	Lei n° 8.666/93
2.4.1.8.10.1.1	TRANSF. DE CONV. DA UNIÃO P/O SUS - PRINCIPAL	Lei n° 8.666/93
2.4.1.8.10.2.0	TRANSF. DE CONV. DA UNIÃO DESTINADAS A PROGRAMAS DE EDUCAÇÃO	Lei n° 8.666/93
2.4.1.8.10.2.1	TRANSF. DE CONV. DA UNIÃO DEST. A PRO. DE EDUCAÇÃO - - PRINCIPAL	Lei n° 8.666/93
2.4.1.8.10.2.1.01	TRANSF. CONV DA UNIÃO PROGS EDUCAÇÃO - PREFEITURA	Lei n° 8.666/93
2.4.1.8.10.2.1.02	TRANSF CONV DA UNIÃO PROGS EDUCAÇÃO - AUTARQUIA	Lei n° 8.666/93
2.4.1.8.10.5.0	TRANSF. DE CONV. DA UNIÃO DEST. A PRO. DE SANEAMENTO BÁSICO	Lei n° 8.666/93
2.4.1.8.10.5.1	TRANSF. DE CONV. DA UNIÃO DEST. A PRO. DE SAN. BÁSICO - PRINCIPAL	Lei n° 8.666/93
2.4.1.8.10.7.0	TRANSF. DE CONV. DA UNIÃO DEST. A PROG DE INFRA-EST. EM TRANSPORTE	Lei n° 8.666/93
2.4.1.8.10.7.1	TRANSF. DE CONV. DA UNIÃO DEST. A PROG DE INFRA-EST. - PRINCIPAL	Lei n° 8.666/93
2.4.1.8.10.9.0	OUTRAS TRANSFERÊNCIAS DE CONVÊNIO DA UNIÃO	Lei n° 8.666/93
2.4.1.8.10.9.1	OUTRAS TRANSFERÊNCIAS DE CONVÊNIO DA UNIÃO - PRINCIPAL	Lei n° 8.666/93
2.4.1.8.10.9.1.01	TRANSF CONV UN DEST A ASSISTÊNCIA SOCIAL	Lei n° 8.666/93
2.4.1.8.10.9.1.99	OUTRAS TRANSFERÊNCIAS DE CONVÊNIO DA UNIÃO	Lei n° 8.666/93
2.4.1.8.99.1.0	OUTRAS TRANSFERÊNCIAS DA UNIÃO	Lei n° 8.666/93
2.4.1.8.99.1.1	OUTRAS TRANSFERÊNCIAS DA UNIÃO - PRINCIPAL	Lei n° 8.666/93
2.4.2.0.00.0	TRANSF. DOS ESTADOS E DO DISTRITO FEDERAL E DE SUAS ENTIDADES	Lei n° 8.666/93
2.4.2.8.00.0	TRANSFERÊNCIAS DOS ESTADOS, DISTRITO FEDERAL, E DE SUAS ENTIDADES	Lei n° 8.666/93
2.4.2.8.03.1.0	TRANSFERÊNCIAS DE RECURSOS DO SISTEMA ÚNICO DE SAÚDE - SUS	Lei n° 8.666/93
2.4.2.8.03.1.1	TRANSF. DE RECURSOS DO SISTEMA ÚNICO DE SAÚDE - SUS - PRINCIPAL	Lei n° 8.666/93
2.4.2.8.05.1.0	TRANSFERÊNCIAS DE RECURSOS DESTINADOS A PROGRAMAS DE EDUCAÇÃO	Lei n° 8.666/93
2.4.2.8.05.1.1	TRANSF. DE RECURSOS DESTINADOS A PRO. DE EDU - PRINCIPAL	Lei n° 8.666/93
2.4.2.8.10.0	TRANSF. DE CONV. DOS ESTADOS E DO D.F. E DE SUAS ENTIDADES	Lei n° 8.666/93
2.4.2.8.10.1.0	TRANSF. DE CONV. DOS ESTADOS PARA O SISTEMA ÚNICO DE SAÚDE - SUS	Lei n° 8.666/93
2.4.2.8.10.1.1	TRANSF. DE CONV. DOS ESTADOS P/O SUS - PRINCIPAL	Lei n° 8.666/93
2.4.2.8.10.2.0	TRANSF. DE CONV. DOS ESTADOS DESTINADAS A PROGRAMAS DE EDUCAÇÃO	Lei n° 8.666/93
2.4.2.8.10.2.1.01	TRANSF CONV EST DEST A PROGS EDUCAÇÃO	Lei n° 8.666/93
2.4.2.8.10.2.1.02	TRANSF CONV EST DEST A PROGS EDUCAÇÃO - PREFEITURA	Lei n° 8.666/93
2.4.2.8.10.5.0	TRANSF. DE CONV. DOS ESTADOS DEST. A PRO. DE SANEAMENTO BÁSICO	Lei n° 8.666/93
2.4.2.8.10.5.1	TRANSF. DE CONV. DOS EST. DEST. A PRO. DE SAN. BÁSICO - PRINCIPAL	Lei n° 8.666/93
2.4.2.8.10.7.0	TRANSF. DE CONV. DOS EST. DEST. A PRO. DE INFRA-EST. EM TRANSPORTE	Lei n° 8.666/93
2.4.2.8.10.7.1	TRANSF. DE CONV. DOS EST. DEST. A PRO. DE INFRA. EM TRANS. - PRINCIPAL	Lei n° 8.666/93
2.4.2.8.10.9.0	OUTRAS TRANSFERÊNCIAS DE CONVÊNIO DOS ESTADOS	Lei n° 8.666/93
2.4.2.8.10.9.1	OUTRAS TRANSFERÊNCIAS DE CONVÊNIO DOS ESTADOS - PRINCIPAL	Lei n° 8.666/93
2.4.2.8.99.1.0	OUTRAS TRANSFERÊNCIAS DOS ESTADOS	Lei n° 8.666/93
2.4.2.8.99.1.1	OUTRAS TRANSFERÊNCIAS DOS ESTADOS - PRINCIPAL	Lei n° 8.666/93
2.4.2.8.99.1.1.01	FEM - FUNDO DE ENVOVIMENTO MUNICIPAL	Lei n° 8.666/93
2.4.2.8.99.1.1.99	DEMAIS TRANSFERÊNCIA DO ESTADO	Lei n° 8.666/93
2.9.0.0.00.0	DEMAIS RECEITAS DE CAPITAL	Legislação Específica
2.9.9.0.00.1.0	DEMAIS RECEITAS DE CAPITAL	Legislação Específica
2.9.9.0.00.1.1	DEMAIS RECEITAS DE CAPITAL - PRINCIPAL	Legislação Específica
7.0.0.0.00.0	RECEITAS CORRENTES - INTRA-ORÇAMENTÁRIAS	Legislação Específica
7.2.0.0.00.0	RECEITAS DE CONTRIBUIÇÕES - INTRA-ORÇAMENTÁRIAS	Legislação Específica
7.2.1.0.00.0	CONTRIBUIÇÕES SOCIAIS - INTRA-ORÇAMENTÁRIAS	Legislação Específica
7.2.1.0.04.1.0	CONTRIBUIÇÃO PATRONAL DE SERVIDOR ATIVO CIVIL P/O RPPS	Legislação Específica
7.2.1.0.04.1.1	CONTRIBUIÇÃO PATRONAL DE SERVIDOR ATIVO CIVIL P/O RPPS - PRINCIPAL	Legislação Específica
7.2.1.0.04.1.1.01	CONTRIBUIÇÃO PATRONAL DE SERVIDOR ATIVO CIVIL P/O RPPS - PREFEITURA	Legislação Específica
7.2.1.0.04.1.1.02	CONTRIBUIÇÃO PATRONAL DE SERVIDOR ATIVO CIVIL P/O RPPS - CAMARA	Legislação Específica
7.2.1.0.04.1.1.04	CONTRIBUIÇÃO PATRONAL DE SERVIDOR ATIVO CIVIL P/O RPPS - FMS	Legislação Específica
7.2.1.0.04.1.1.12	CONTRIBUIÇÃO PATRONAL DE SERVIDOR ATIVO CIVIL	Legislação Específica
7.2.1.0.04.1.1.13	CONTRIBUIÇÃO PREVIDENCIÁRIA EM REGIME DE PARCELAMENTO	Legislação Específica
7.2.1.0.04.1.1.14	CONTRIBUIÇÃO PATRONAL DE SERVIDOR ATIVO PM	Legislação Específica
7.2.1.0.04.1.1.15	CONTRIBUIÇÃO PATRONAL DE SERVIDOR ATIVO CIVIL P/O RPPS - FMS	Legislação Específica

7.2.1.0.04.1.1.16	CONTRIBUIÇÃO PATRONAL DE SERVIDOR ATIVO CIVIL P/ O RPPS - FMS	Legislação Específica
7.2.1.0.04.1.2	CONT. PATRONAL DE SERVIDOR ATIVO CIVIL P/ O RPPS - MULTAS E JUROS	Legislação Específica
7.2.1.0.04.1.2.01	MULTAS E JUROS DE MORA DAS CONTRIBUIÇÕES PATRONAIS	Legislação Específica
7.2.1.0.04.1.2.02	MULTAS E JUROS DE MORA DAS CONTRIBUIÇÕES DO SERVIDOR	Legislação Específica
7.2.1.0.04.1.3	CONTRIBUIÇÃO PARCELAMENTO RPPS - DIVIDA ATIVA - INTRAORÇAMENTARIA	Legislação Específica
7.2.1.0.04.1.3.01	CONTR. PREV. REGIME DE PARC. DE DÉBITOS - PREFEITURA	Legislação Específica
7.2.1.0.04.1.3.02	CONTR. PREV. REGIME DE PARCELAMENTO DE DÉBITOS - FMS	Legislação Específica
7.2.1.0.04.1.3.03	CONTR. PREV. REGIME DE PARCELAMENTO DE DÉBITOS - AUTARQUIA	Legislação Específica
7.2.1.0.04.1.4	CONT. PAR. RPPS - DIVIDA ATIVA - INTRA - DIVIDA AT. - MUL. E JUR. - INTRA.	Legislação Específica
7.2.1.0.04.2.2	CONT. DO SERVIDOR ATIVO CIVIL PARA O RPPS - MULTAS E JUROS	Legislação Específica
7.2.1.0.04.3.1	CONTRIBUIÇÃO DOS SERVIDORES INATIVOS CIVIS PARA O RPPS	Legislação Específica
7.2.1.0.04.3.1.01	CONTRIBUIÇÃO DOS SERVIDORES INATIVOS CIVIS PARA O RPPS	Legislação Específica
7.2.1.0.04.4.0	CONTRIBUIÇÃO DOS PENSIONISTAS CIVIS PARA O RPPS	Legislação Específica
7.2.1.0.04.4.0.01	CONTRIBUIÇÃO DOS PENSIONISTAS CIVIS PARA O RPPS	Legislação Específica
7.2.1.8.01.0.0	CONTRIBUIÇÃO PREVIDENCIARIA P/ AMORTIZAÇÃO DO DÉFICIT ATUARIAL	Legislação Específica
7.2.1.8.01.1.0	CONTRIBUIÇÃO PREVIDENCIARIA P/ AMOR. DO DEFICIT ATUARIAL - PRINCIPAL	Legislação Específica
7.2.1.8.01.1.0.01	CONT. PREVIDENCIARIA P/ AMOR. DO DEFICIT ATUARIAL - PREFEITURA	Legislação Específica
7.9.9.0.01.1.1	RECEITAS DECOR. DE APOIJE PERIÓDICO P/ AMOR. DÉFICIT ATUARIAL	Legislação Específica



Nossa cidade em um novo caminho

MUNICÍPIO DE RIBEIRÃO - PE

TABELA EXPLICATIVA DA EVOLUÇÃO DA RECEITA

CÓDIGO	DISCRIMINAÇÃO DA RECEITA	REALIZADA EM 2015	REALIZADA EM 2016	ORÇADA EM 2017	ORÇADA EM 2018
1000.00.00	RECEITAS CORRENTES	74.615.652,34	81.121.429,39	69.630.000,00	81.299.000,00
1100.00.00	Receita Tributária	3.445.939,19	3.784.145,93	3.725.000,00	5.046.000,00
1200.00.00	Receita de Contribuições	2.851.142,00	3.739.396,40	3.190.000,00	3.693.000,00
1300.00.00	Receita Patrimonial	133.443,92	238.730,76	260.000,00	464.000,00
	Aplicações financeiras				
	Outras Receitas Patrimoniais	133.443,92	238.730,76	260.000,00	464.000,00
1500.00.00	Receita Industrial				
1600.00.00	Receita de Serviços	8.134,20		1.150.000,00	
1700.00.00	Transferências Correntes	64.702.815,18	71.946.678,71	60.030.000,00	71.136.000,00
	Cota-Parte do FPM	15.612.848,63	29.737.744,64	18.319.500,00	26.250.400,00
	Transf. de Recursos do SUS - FMS	7.339.628,29	8.042.125,07	10.640.000,00	8.874.000,00
	Outras Transferências Correntes	41.750.338,26	34.166.809,00	31.070.500,00	36.011.600,00
1900.00.00	Outras Receitas Correntes	3.474.177,85	1.412.477,59	1.275.000,00	960.000,00
2000.00.00	RECEITAS DE CAPITAL	1.034.820,66	532.470,52	10.500.000,00	1.676.000,00
2100.00.00	Operações de Crédito			540.000,00	
2200.00.00	Alienação de Bens			210.000,00	
2400.00.00	Transferências de Capital	1.034.820,66	532.470,52	9.750.000,00	1.676.000,00
2500.00.00	Outras Receitas de Capital				
	RECEITAS INTRAORÇAMENTÁRIAS	3.613.718,86	3.709.206,13	4.870.000,00	5.025.000,00
TOTAL GERAL		79.264.191,86	85.363.106,04	85.000.000,00	88.000.000,00



Nossa cidade em um novo contexto

MUNICÍPIO DE RIBEIRÃO - PE

Representação Gráfica das Receitas por Origem

RECEITA PATRIMONIAL


RECEITA DE SERVIÇOS

TRANSFERÊNCIAS CORRENTES

OPERAÇÕES DE CREDITO

ALIENAÇÃO DE BENS

TRANSFERÊNCIA DE CAPITAL





Nossa cidade em um novo caminho

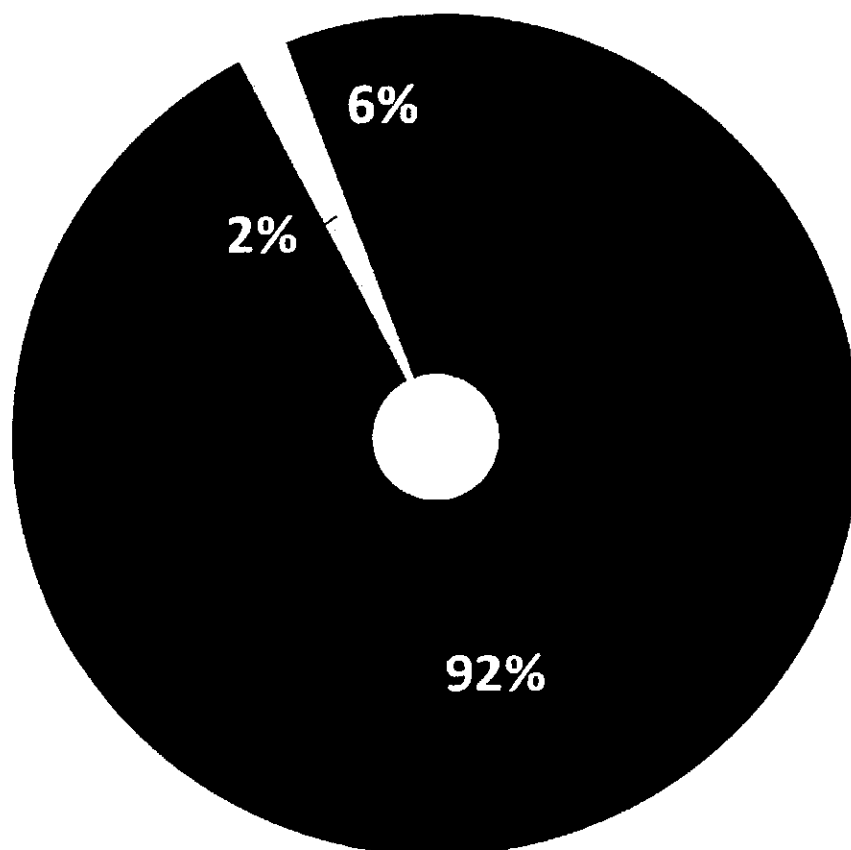
MUNICÍPIO DE RIBEIRÃO - PE

Composição da Receita Municipal

■ Total das Receitas Correntes

Total das Receitas de Capital

■ Total das Receitas Intra-orçamentárias





Nossa cidade em um novo caminho


MUNICÍPIO DE RIBEIRÃO - PE

Relação das Fontes de Recursos
Orçamento 2018

Código	Id-Uso	Descrição	Valor	Percentual
1	0.1.00	01 – Recursos Próprios	30.077.867,60	34,18%
2	0.1.01	02 – Impostos e Transferências MDE	4.985.286,86	5,67%
3	0.1.02	03 – Receita de Imp e de Transferência de Imp - Saúde	7.738.221,54	8,79%
4	0.1.18	04 – FUNDEFB 60%	11.920.818,00	13,55%
5	0.1.19	05 – FUNDEB 40%	6.418.902,00	7,29%
9	0.1.36	09 – Salário Educação	1.159.000,00	1,32%
10	0.1.37	10 – PDDE - Programa Dinheiro Direto na Escola	5.000,00	0,01%
11	0.1.37	11 – PNAE - Programa Nacional de Alimentação Escolar	766.000,00	0,87%
12	0.1.37	12 – PNAT - Programa Nacional de Transporte	137.000,00	0,16%
17	0.1.34	17 – Outros Convênios	756.000,00	0,86%
18	0.1.38	18 – Outros Recursos Transferidos pelo SUS	762.000,00	0,87%
19	0.1.00	19 – FEM - Fundo de Desenvolvimento Municipal	500.000,00	0,57%
21	0.1.18	21 – Complemento da União ao FUNDEB 60%	2.029.950,00	2,31%
22	0.1.00	22 – Contribuição Previdenciária	7.930.094,00	9,01%
23	0.1.19	23 – Complemento da União ao FUNDEB 40%	1.093.050,00	1,24%
25	0.1.35	25 – Recursos Transferidos pelo FNAS	840.000,00	0,96%
26	0.1.33	26 – Convênios Saúde	220.000,00	0,25%
29	0.1.00	29 – Outras Fontes	282.906,00	0,32%
31	0.1.38	31 – ATB - Atenção Básica	5.030.000,00	5,72%
32	0.1.38	32 – MAC - Média e Alta Complexidade Ambulatorial e Hospitalar	2.408.000,00	2,74%
33	0.1.38	33 – Vigilância em Saúde	483.000,00	0,55%
34	0.1.38	34 – Assistência Farmacêutica	305.000,00	0,35%
35	0.1.38	35 – Gestão do SUS	30.000,00	0,03%
39	0.1.38	39 – Investimentos para o SUS	200.000,00	0,23%
1301	0.1.00	1301 – Consórcio Público - Recursos Próprios/Pessoal e Encargos	228.971,28	0,26%
1303	0.1.00	1303 – Consórcio Público - Rec. Próprios/Outras Despesas Correntes	1.397.929,92	1,59%
1304	0.1.00	1304 – Consórcio Público - Recursos Próprios/Investimento	35.503,30	0,04%
1306	0.1.75	1306 – Consórcio Público - Recursos Próprios/Amortização	499,50	0,00%
TOTAL			88.000.000,00	100,00%

Discriminação das Fontes de Recursos

- 01 – Recursos Próprios
- 02 – Impostos e Transferências MDE
- 03 – Receita de Imp e de Transferência de Imp - Saúde
- 04 – FUNDEFB 60%
- 05 – FUNDEB 40%
- 09 – Salário Educação
- 10 – PDDE - Programa Dinheiro Direto na Escola
- 11 – PNAE - Programa Nacional de Alimentação Escolar
- 12 – PNAT - Programa Nacional de Transporte
- 17 – Outros Convênios
- 18 – Outros Recursos Transferidos pelo SUS
- 19 – FEM - Fundo de Desenvolvimento Municipal
- 21 – Complemento da União ao FUNDEB 60%
- 22 – Contribuição Previdenciária
- 23 – Complemento da União ao FUNDEB 40%
- 25 – Recursos Transferidos pelo FNAS
- 26 – Convênios Saúde
- 29 – Outras Fontes
- 31 – ATB - Atenção Básica
- 32 – MAC - Média e Alta Complexidade Ambulatorial e Hospitalar
- 33 – Vigilância em Saúde
- 34 – Assistência Farmacêutica
- 35 – Gestão do SUS
- 39 – Investimentos para o SUS
- 1301 – Consórcio Público - Recursos Próprios/Pessoal e Encargos
- 1303 – Consórcio Público - Rec. Próprios/Outras Despesas Correntes
- 1304 – Consórcio Público - Recursos Próprios/Investimento
- 1306 – Consórcio Público - Recursos Próprios/Amortização





Nossa cidade em um novo caminho

MUNICÍPIO DE RIBEIRÃO - PE

TABELA EXPLICATIVA DA EVOLUÇÃO DA DESPESA

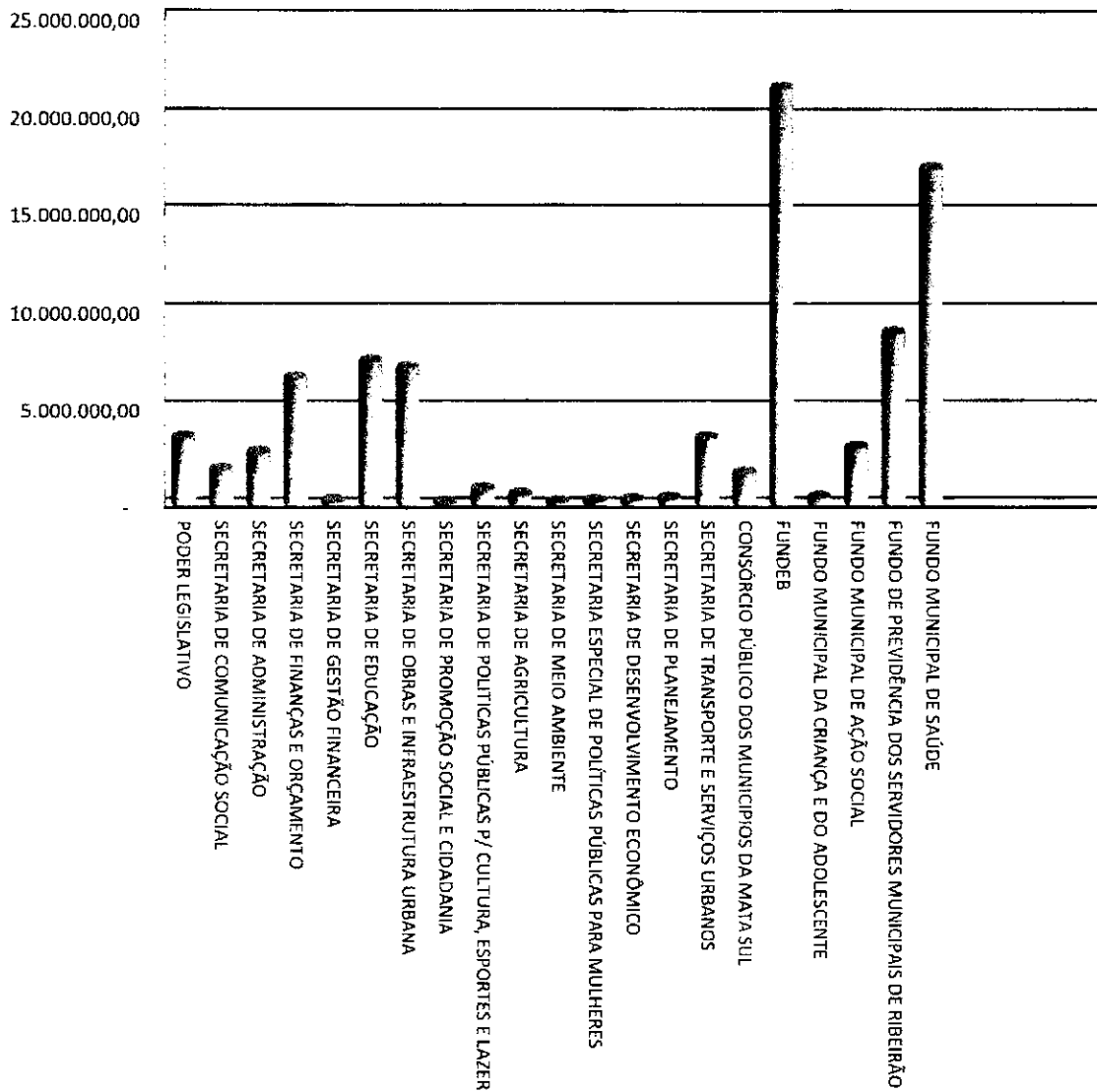
CÓDIGO	DISCRIMINAÇÃO DA DESPESA	REALIZADA EM 2015	REALIZADA EM 2016	ORÇADA EM 2017	ORÇADA EM 2018
3.0.00.00	DESPESAS CORRENTES	69.860.752,65	72.736.150,72	73.218.000,00	75.008.000,00
3.1.00.00	Pessoal e Encargos Sociais	47.155.652,33	49.742.322,62	43.253.000,00	50.809.000,00
3.2.00.00	Juros e Encargos da Dívida	-	-	5.000,00	155.000,00
3.3.00.00	Outras Despesas Correntes	22.705.100,32	22.993.828,10	29.960.000,00	24.044.000,00
4.0.00.00	DESPESAS DE CAPITAL	2.966.242,24	1.307.764,94	10.397.000,00	5.377.000,00
4.4.00.00	Investimentos	1.932.981,34	183.180,52	9.145.000,00	4.400.000,00
4.5.00.00	Inversões Financeiras	-	-	-	265.000,00
4.6.00.00	Amortização da Dívida	1.033.260,90	1.124.584,42	1.252.000,00	712.000,00
9.9.99.99	RESERVA DE CONTINGÊNCIA	-	-	1.385.000,00	2.590.000,00
	DESPESAS CORRENTES INTRAORÇAMENTÁRIAS	-	-	-	4.525.000,00
	DESPESAS DE CAPITAL INTRAORÇAMENTÁRIAS	-	-	-	500.000,00
TOTAL GERAL		72.826.994,89	74.043.915,66	85.000.000,00	88.000.000,00



Nossa cidade em um novo caminho

MUNICÍPIO DE RIBEIRÃO - PE

Distribuição do Orçamento por Órgãos e Fundos Especiais





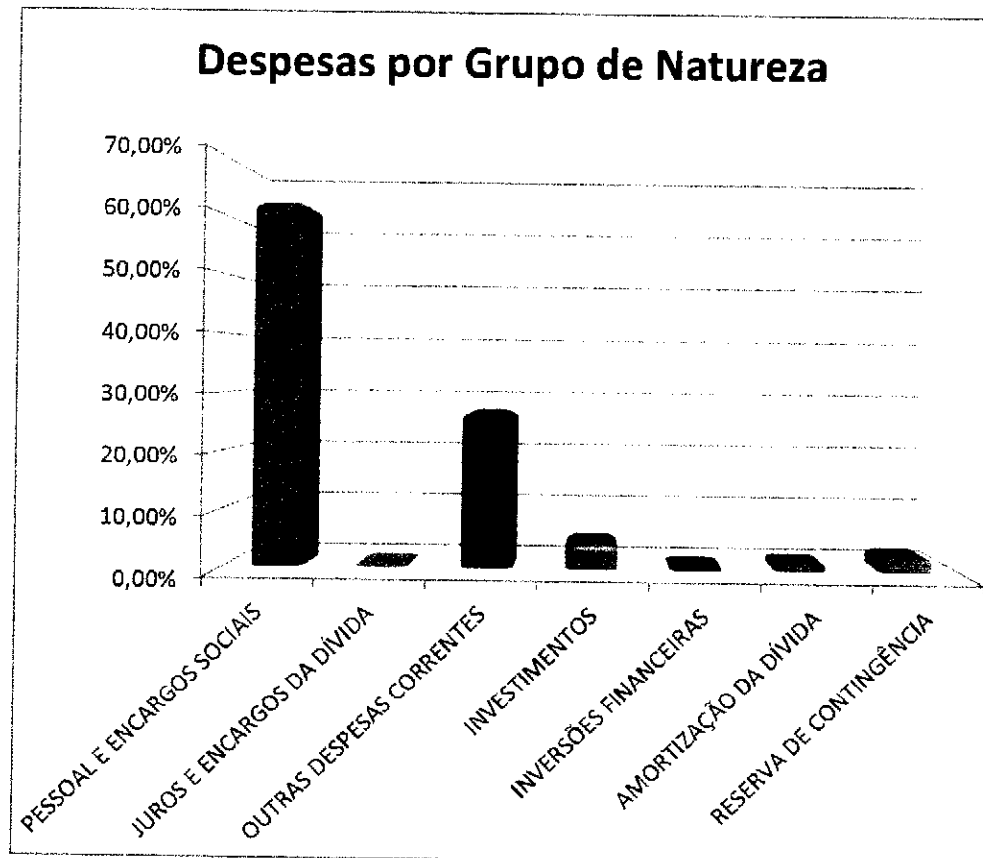
Nossa cidade em um novo caminho

MUNICÍPIO DE RIBEIRÃO - PE

Período: Exercício de 2018


DESPESAS POR GRUPO DE NATUREZA

Categoria	Despesa	Valor	%
3.1.00.00.00.00	PESSOAL E ENCARGOS SOCIAIS	55.334.000,00	62,88%
3.2.00.00.00.00	JUROS E ENCARGOS DA DÍVIDA	155.000,00	0,18%
3.3.00.00.00.00	OUTRAS DESPESAS CORRENTES	24.044.000,00	27,32%
4.4.00.00.00.00	INVESTIMENTOS	4.400.000,00	5,00%
4.5.00.00.00.00	INVERSÕES FINANCEIRAS	265.000,00	0,30%
4.6.00.00.00.00	AMORTIZAÇÃO DA DÍVIDA	1.212.000,00	1,38%
9.9.00.00.00.00	RESERVA DE CONTINGÊNCIA	2.590.000,00	2,94%
TOTAL		88.000.000,00	100,00%



MUNICÍPIO DE RIBEIRÃO - PE

Distribuição das Despesas por Função



- | | | |
|----------------------------|-----------------------------|------------------------------|
| ■ 01 - LEGISLATIVA | ■ 02 - JUDICIÁRIA | ■ 03 - ESSENCIAL À JUSTIÇA |
| ■ 04 - ADMINISTRAÇÃO | ■ 06 - SEGURANÇA PÚBLICA | ■ 08 - ASSISTÊNCIA SOCIAL |
| ■ 09 - PREVIDÊNCIA SOCIAL | ■ 10 - SAÚDE | ■ 11 - TRABALHO |
| ■ 12 - EDUCAÇÃO | ■ 13 - CULTURA | ■ 14 - DIREITOS DA CIDADANIA |
| ■ 15 - URBANISMO | ■ 16 - HABITAÇÃO | ■ 17 - SANEAMENTO |
| ■ 18 - GESTÃO AMBIENTAL | ■ 19 - CIÊNCIA E TECNOLOGIA | ■ 20 - AGRICULTURA |
| ■ 21 - ORGANIZAÇÃO AGRÁRIA | ■ 22 - INDÚSTRIA | ■ 23 - COMÉRCIO E SERVIÇOS |
| ■ 24 - COMUNICAÇÕES | ■ 25 - ENERGIA | ■ 26 - TRANSPORTE |
| ■ 27 - DESPORTO E LAZER | ■ 28 - ENCARGOS ESPECIAIS | ■ RESERVA DE CONTINGÊNCIA |



Relatório de Despesa por Função

Função	Valores em R\$ - LDO	2018
1	Legislativa	3.493.000,00
4	Administração	8.231.800,00
6	Segurança Pública	105.000,00
8	Assistência Social	3.369.000,00
9	Previdência Social	8.580.000,00
10	Saúde	17.467.480,00
12	Educação	28.984.720,00
13	Cultura	809.000,00
14	Direitos da Cidadania	120.000,00
15	Urbanismo	8.963.500,00
16	Habituação	10.000,00
17	Saneamento	1.140.000,00
18	Gestão Ambiental	380.000,00
20	Agricultura	1.049.000,00
25	Energia	494.000,00
27	Desporto e Lazer	40.000,00
28	Encargos Especiais	2.173.500,00
99	Reserva de Contingência	2.590.000,00
Total Geral		88.000.000,00



Prefeitura Municipal de Ribeirão

PRAÇA ESTÁCIO COIVARA, 359 - CENTRO - 55.520-000 - Ribeirão/ PE
CNPJ: 11.343.910/0001-93

Usuário: João Gumberto

Chave de Autenticação
2028-2112-515

Página
1 / 1

Relatório da Despesa por Subfunção

Valores em R\$ - LDO

Subfunção	2018
31 Ação Legislativa	3.493.000,00
122 Administração Geral	20.687.780,00
123 Administração Financeira	333.000,00
124 Controle Interno	416.500,00
128 Formação de Recursos Humanos	62.000,00
131 Comunicação Social	44.000,00
182 Defesa Civil	105.000,00
243 Assistência à Criança e ao Adolescente	1.224.000,00
244 Assistência Comunitária	1.040.000,00
272 Previdência do Regime Estatutário	8.580.000,00
301 Atenção Básica	6.305.000,00
302 Assistência Hospitalar e Ambulatorial	3.817.500,00
303 Suporte Profilático e Terapêutico	440.000,00
304 Vigilância Sanitária	225.000,00
305 Vigilância Epidemiológica	1.753.000,00
306 Alimentação e Nutrição	1.030.000,00
361 Ensino Fundamental	26.492.720,00
362 Ensino Médio	70.000,00
363 Ensino Profissional	30.000,00
364 Ensino Superior	570.000,00
365 Educação Infantil	520.000,00
366 Educação de Jovens e Adultos	130.000,00
367 Educação Especial	60.000,00
391 Patrimônio Histórico, Artístico e Arqueológico	70.000,00
392 Difusão Cultural	299.000,00
452 Serviços Urbanos	3.265.000,00
482 Habitação Urbana	10.000,00
511 Saneamento Básico Rural	206.000,00
512 Saneamento Básico Urbano	934.000,00
541 Preservação e Conservação Ambiental	320.000,00
605 Abastecimento	170.000,00
752 Energia Elétrica	494.000,00
812 Desporto Comunitário	40.000,00
843 Serviço da Dívida Interna	1.386.500,00
846 Outros Encargos Especiais	787.000,00
999 Reserva de Contingência	2.590.000,00
Total Geral	88.000.000,00



Município de Ribeirão - RJ - 2007 - 2008 - 2009

**DEMONSTRATIVO DAS RECEITAS E DESPESAS COM MANUTENÇÃO
E DESENVOLVIMENTO DO ENSINO
(ART. 212 - CONSTITUIÇÃO FEDERAL - 1988)**

FONTES DE FINANCIAMENTO DA EDUCAÇÃO BÁSICA			APLICAÇÃO NA MANUTENÇÃO E DESENVOLVIMENTO DA EDUCAÇÃO BÁSICA		
RECEITA PREVISTA RESULTANTE DE IMPOSTOS E TRANSFERÊNCIAS			DESPA ORÇADA COM MANUTENÇÃO E DESENVOLVIMENTO DO ENSINO POR SUBFUNÇÃO		
Discriminação	Valor em R\$	%	Discriminação	Valor em R\$	%
IMPOSTOS MUNICIPAIS	3.287.000,00	6,57	12.123 ADMINISTRAÇÃO FINANCEIRA	80.000,00	0,28
DÍVIDA ATIVA	811.000,00	1,62	12.128 FORMAÇÃO DE RECURSOS HUMANOS	32.286,86	0,11
MULTA E JUROS DE MORA DOS TRIBUTOS E DÍVIDA ATIVA TRIBUTÁRIA	60.000,00	0,12	12.306 ALIMENTAÇÃO E NUTRIÇÃO	1.000.000,00	3,45
SUBTOTAL	4.158.000,00	8,31	12.361 ENSINO FUNDAMENTAL	26.492.720,00	91,40
TRANSFERÊNCIAS DA UNIÃO	35.078.400,00	70,09	12.362 ENSINO MÉDIO	70.000,00	0,24
FPM	35.047.400,00	70,02	12.363 ENSINO PROFISSIONAL	30.000,00	0,10
ITR	10.000,00	0,02	12.364 ENSINO SUPERIOR	570.000,00	1,97
LC 87/96	21.000,00	0,04	12.365 EDUCAÇÃO INFANTIL	520.000,00	1,79
TRANSFERÊNCIAS DO ESTADO	10.814.600,00	21,61	12.366 EDUCAÇÃO DE JOVENS E ADULTOS	130.000,00	0,45
IPVA	757.000,00	1,51	12.367 EDUCAÇÃO ESPECIAL	60.000,00	0,21
ICMS	10.042.600,00	20,06			
IPi	15.000,00	0,03			
SUBTOTAL DAS TRANSFERÊNCIAS	45.893.000,00	91,69			
TOTAL DAS RECEITAS	50.051.000,00	100,00			
TRANSFERÊNCIA BRUTA DO FUNDEB	21.462.720,00		DESPA TOTAL COM EDUCAÇÃO	28.985.006,86	100,00
(-) DEDUÇÃO P/ FORM. DO FUNDEB	(8.731.720,00)		SUBTOTAL	28.985.006,86	57,91%
TRANSF. LÍQUIDA DO FUNDEB	12.731.000,00		(-) OUTRAS REC. VINC. EDUCAÇÃO, EXCETO PNAE, PNAC E PNAF	1.551.000,00	
OUTRAS REC. VINC. EDUCAÇÃO, EXCETO PNAE	1.551.000,00		(-) DEDUÇÕES DAS DESP. P/FINS DE LIMITE CONSTITUCIONAL	1.782.286,86	
			DESPA PRÓPRIA COM EDUCAÇÃO	12.920.720,00	25,92%

Nota: No total de deduções das despesas p/fins de limite constitucional, estão consideradas as somas das seguintes subfunções:

306 - Alimentação e Nutrição; 364 - Ensino Superior; 367 - Educação Especial; 364 Ensino Superior; 362 - Ensino Médio; 243 - Assistência à criança e ao adolescente e 363 - Ensino Profissional



Novas ideias. NUNCA sem pensar conosco.

DEMONSTRATIVO DA RECEITA DE IMPOSTOS E DAS DESPESAS PRÓPRIAS COM SAÚDE
[Art. 7º da Lei Complementar 141 de 13 de janeiro de 2012]

FONTES DE FINANCIAMENTO DA SAÚDE			
RECEITA PREVISTA RESULTANTE DE IMPOSTOS E TRANSFERÊNCIAS			
Discriminação	Valor em R\$	%	
IMPOSTOS MUNICIPAIS	3.287.000,00	6,87	
DÍVIDA ATIVA	811.000,00	1,70	
MULTA E JUROS DE MORA DOS TRIBUTOS E DÍVIDA ATIVA TRIBUTÁRIA	60.000,00	0,13	
SUBTOTAL	4.158.000,00	8,70	
TRANSFERÊNCIAS DA UNIÃO			
	32.844.000,00	68,69	
FPM	32.813.000,00	68,62	
ITR	10.000,00	0,02	
LC 87/96	21.000,00	0,04	
TRANSFERÊNCIAS DO ESTADO			
	10.814.600,00	22,62	
IPVA	757.000,00	1,58	
ICMS	10.042.600,00	21,00	
IPI	15.000,00	0,03	
SUBTOTAL DAS TRANSFERÊNCIAS	43.658.600,00	91,30	
TOTAL DAS RECEITAS	47.816.600,00	100,00	
TRANSF. DE RECURSOS DO SUS			
	8.924.000,00		
APLICAÇÃO EM AÇÕES E SERVIÇOS DE SAÚDE			
DESPA DESTINADA AS AÇÕES E SERVIÇOS PÚBLICOS DE SAÚDE			
Discriminação	Valor em R\$	%	
10.122 ADMINISTRAÇÃO GERAL	4.926.980,00	28,21	
10.301 ATENÇÃO BÁSICA	6.305.000,00	36,10	
10.302 ASSISTÊNCIA HOSPITALAR E AMBULATORIAL	3.817.241,54	21,85	
10.303 SUPORTE PROFILÁTICO E TERAPÊUTICO	440.000,00	2,52	
10.304 VIGILÂNCIA SANITÁRIA	225.000,00	1,29	
10.305 VIGILÂNCIA EPIDEMIOLÓGICA	1.753.000,00	10,04	
DESPA TOTAL COM SAÚDE	17.467.221,54	100,00	
(*) TRANSF. DE RECURSOS DO SUS			
	8.924.000,00		
(*) COMPENSAÇÃO DE CANCEL. RAP NO EXERCÍCIO ANTERIOR			
DESPA PRÓPRIA COM SAÚDE	8.543.221,54	17,87%	



Nossa cidade em um novo caminho

**DEMONSTRATIVO DOS RECURSOS DESTINADOS À
CRIANÇA E AO ADOLESCENTE**

RECEITA ORÇAMENTÁRIA PREVISTA NESTE ORÇAMENTO		
Discriminação	Valor em R\$	%
RECEITAS CORRENTES	81.299.000,00	97,98%
RECEITAS DE CAPITAL	1.676.000,00	2,02%
TOTAL DAS RECEITAS	82.975.000,00	100,00%

DEPESA DESTINADA PARA ASSISTÊNCIA À CRIANÇA E AO ADOLESCENTE		
Discriminação	Valor em R\$	%
08.243 ASSIST. À CRIANÇA E AO ADOLESCENTE	1.224.000,00	1,48%
TOTAL APLICADO	1.224.000,00	1,48%



Nossa cidade em: um novo caminho

**DEMONSTRATIVO DOS RECURSOS DESTINADOS À
RESERVA DE CONTINGÊNCIA**

RECEITA CORRENTE PREVISTA NESTE ORÇAMENTO		
Discriminação	Valor em R\$	%
RECEITAS CORRENTES	81.299.000,00	100,00%
TOTAL DAS RECEITAS	81.299.000,00	100,00%

DESPESA DESTINADA A RESERVA DE CONTINGÊNCIA		
Discriminação	Valor em R\$	%
RESERVA DE CONTINGÊNCIA	2.590.000,00	3,19%
TOTAL APLICADO	2.590.000,00	3,19%



MUNICÍPIO DE RIBEIRÃO

PRACA ESTÁCIO COIMBRA, 359 - CENTRO - 55.520-000 - Ribeirão / PE
CNPJ: 11.343.910/0001-93

Usuário: Andrews Vasconcelos

Chave de Autenticação
2093-1233-099

Página
1 / 10

Anexo 2 da Lei Nº 4.320/64 - Receitas Segundo as Categorias Econômicas

RECEITAS

Valores em R\$ - Período: Orgamento/2018

Código	Especificação	Desdobramento	Fonte	Categoria Econômica
1	Receitas Correntes			
1.1	Impostos, Taxas e Contribuições de Melhoria		5.046.000,00	
1.1.1	Impostos			
1.1.1.3	Imposto sobre a Renda e Proventos de Qualquer Natureza			
1.1.1.3.03	Imposto sobre a Renda - Retido na Fonte	4.158.000,00		
1.1.1.3.03.1	Imposto sobre a Renda - Retido na Fonte - Trabalho	1.032.000,00		
1.1.1.3.03.1.1	Imposto sobre a Renda - Retido na Fonte - Trabalho - Principal	1.032.000,00		
1.1.1.3.03.1.1.1	Imposto sobre a Renda - Retido na Fonte - Trabalho - Principal	952.000,00		
1.1.1.3.03.4	Imposto sobre a Renda - Retido na Fonte - Outros Rendimentos	952.000,00		
1.1.1.3.03.4.1	Imposto sobre a Renda - Retido na Fonte - Outros Rendimentos - Principal	80.000,00		
1.1.1.3.03.4.1.1	Imposto sobre a Renda - Retido na Fonte - Outros Rendimentos - Principal	80.000,00		
1.1.1.8	Impostos Específicos de Estados/DF Municípios	3.126.000,00		
1.1.1.8.01	Impostos sobre o Patrimônio para Estados/DF/Municípios	1.285.000,00		
1.1.1.8.01.1	Imposto sobre a Propriedade Predial e Territorial Urbana	1.064.000,00		
1.1.1.8.01.1.1	Imposto sobre a Propriedade Predial e Territorial Urbana - Principal	333.000,00		
1.1.1.8.01.1.1.01	IMPOSTO PREDIAL	150.000,00		
1.1.1.8.01.1.1.02	IMPOSTO TERRITORIAL URBANO	183.000,00		
1.1.1.8.01.1.1.02.1	IMPOSTO TERRITORIAL URBANO	183.000,00		
1.1.1.8.01.1.2	Imposto sobre a Propriedade Predial e Territorial Urbana - Multas e Juros	10.000,00		
1.1.1.8.01.1.3	Imposto sobre a Propriedade Predial e Territorial Urbana - Multas e Juros	711.000,00		
1.1.1.8.01.1.3.1	Imposto sobre a Propriedade Predial e Territorial Urbana - Dívida Ativa	711.000,00		
1.1.1.8.01.1.4	Imposto sobre a Propriedade Predial e Territorial Urbana - Dívida Ativa - Multas e Juros	10.000,00		
1.1.1.8.01.4	Imposto sobre Transmissão "Inter Vivos" de Bens Imóveis e de Direitos Reais sobre Imóveis	221.000,00		
1.1.1.8.01.4.1	Imposto sobre Transmissão "Inter Vivos" de Bens Imóveis e de Direitos Reais sobre Imóveis - Principal	151.000,00		
1.1.1.8.01.4.2	Imposto sobre Transmissão "Inter Vivos" de Bens Imóveis e de Direitos Reais sobre Imóveis - Multas e Juros	151.000,00		
1.1.1.8.01.4.2.1	Imposto sobre Transmissão "Inter Vivos" de Bens Imóveis e de Direitos Reais sobre Imóveis - Multas e Juros	10.000,00		
1.1.1.8.01.4.3	Imposto sobre Transmissão "Inter Vivos" de Bens Imóveis e de Direitos Reais sobre Imóveis - Dívida Ativa	50.000,00		
1.1.1.8.01.4.3.1	Imposto sobre Transmissão "Inter Vivos" de Bens Imóveis e de Direitos Reais sobre Imóveis - Dívida Ativa	50.000,00		
1.1.1.8.01.4.4	Imposto sobre Transmissão "Inter Vivos" de Bens Imóveis e de Direitos Reais sobre Imóveis - Multas e Juros	10.000,00		
1.1.1.8.02	Impostos sobre a Produção, circulação de Mercadorias e Serviços	1.841.000,00		
1.1.1.8.02.3	Imposto sobre Serviços de Qualquer Natureza	1.841.000,00		
1.1.1.8.02.3.1	Imposto sobre Serviços de Qualquer Natureza - Principal	1.771.000,00		
1.1.1.8.02.3.1.01	IMPOSTO SOBRE SERVIÇOS DE QUALQUER NATUREZA - ISON	1.611.000,00		
1.1.1.8.02.3.1.02	IMPOSTO SOBRE SERVIÇOS DE QUALQUER NATUREZA - ISON	1.611.000,00		
1.1.1.8.02.3.2	SIMPLES NACIONAL	160.000,00		
1.1.1.8.02.3.2.1	Imposto sobre Serviços de Qualquer Natureza - Multas e Juros	160.000,00		
1.1.1.8.02.3.2.2	Imposto sobre Serviços de Qualquer Natureza - Multas e Juros	10.000,00		



MUNICÍPIO DE RIBEIRÃO

PRACA ESTÁCIO COIMBRA, 359 - CENTRO - 55.520-000 - Ribeirão/ PE
CNPJ: 11.343.910/0001-93

Usuário: Andrews Vasconcelos

Chave de Autenticação
2093-1253-099

Página
2 / 10

Anexo 2 da Lei Nº 4.320/64 - Receitas Segundo as Categorias Econômicas

RECEITAS

Valores em R\$ - Período: Orçamento/2018

1.1.1.8.02.3.3	Imposto sobre Serviços de Qualquer Natureza - Dívida Ativa	50.000,00
1.1.1.8.02.3.3	Imposto sobre Serviços de Qualquer Natureza - Dívida Ativa	50.000,00
1.1.1.8.02.3.4	Imposto sobre Serviços de Qualquer Natureza - Dívida Ativa - Multas e Juros	10.000,00
1.1.1.8.02.3.4	Imposto sobre Serviços de Qualquer Natureza - Dívida Ativa - Multas e Juros	10.000,00
1.1.2	Taxas	888.000,00
1.1.2.1	Taxas pelo Exercício do Poder de Polícia	268.000,00
1.1.2.1.01	Taxas de Inspeção, Controle e Fiscalização	268.000,00
1.1.2.1.01.1	Taxas de Inspeção, Controle e Fiscalização	268.000,00
1.1.2.1.01.1.1	Taxas de Inspeção, Controle e Fiscalização - Principal	268.000,00
1.1.2.1.01.1.1.1	TAXA DE FISCALIZAÇÃO DE VIGILÂNCIA SANITÁRIA	10.000,00
1.1.2.1.01.1.1.1.01	TAXA DE FISCALIZAÇÃO DE VIGILÂNCIA SANITÁRIA	10.000,00
1.1.2.1.01.1.1.1.03	TAXA DE LICENÇA PARA FUN. DE ESTAB. COM. , IND. E PRES. DE SERV.	60.000,00
1.1.2.1.01.1.1.1.03	TAXA DE LICENÇA PARA FUN. DE ESTAB. COM. , IND. E PRES. DE SERV.	60.000,00
1.1.2.1.01.1.1.1.04	TAXA DE LICENÇA PARA FUN. DE ESTAB. COM. , IND. E PRES. DE SERV.	60.000,00
1.1.2.1.01.1.1.1.04	TAXA DE LICENÇA PARA FUN. DE ESTAB. COM. , IND. E PRES. DE SERV.	60.000,00
1.1.2.1.01.1.1.1.07	TAXA DE PUBLICIDADE COMERCIAL	5.000,00
1.1.2.1.01.1.1.1.07	TAXA DE PUBLICIDADE COMERCIAL	5.000,00
1.1.2.1.01.1.1.1.07	TAXA DE LICENÇA PARA EXECUÇÃO DE OBRAS	20.000,00
1.1.2.1.01.1.1.1.09	TAXA DE LICENÇA PARA EXECUÇÃO DE OBRAS	20.000,00
1.1.2.1.01.1.1.1.09	TAXA DE UTILIZAÇÃO DE ÁREA DE DOMÍNIO PÚBLICO	143.000,00
1.1.2.1.01.1.1.1.09	TAXA DE UTILIZAÇÃO DE ÁREA DE DOMÍNIO PÚBLICO	143.000,00
1.1.2.1.01.1.1.1.13	TAXA DE EXPEDIENTE	20.000,00
1.1.2.1.01.1.1.1.13	TAXA DE EXPEDIENTE	20.000,00
1.1.2.1.01.1.1.1.13	TAXA DE EXPEDIENTE	10.000,00
1.1.2.1.01.1.1.1.13	TAXA DE EXPEDIENTE	10.000,00
1.1.2.1.01.1.1.1.99	OUTRAS TAXAS EXERCÍCIO PODER DE POLÍCIA	10.000,00
1.1.2.1.01.1.1.1.99	OUTRAS TAXAS EXERCÍCIO PODER DE POLÍCIA	10.000,00
1.1.2.2	Taxas pela Prestação de Serviços	620.000,00
1.1.2.2.01	Taxas pela Prestação de Serviços	620.000,00
1.1.2.2.01.1	Taxas pela Prestação de Serviços	620.000,00
1.1.2.2.01.1.1	Taxas pela Prestação de Serviços - Principal	620.000,00
1.1.2.2.01.1.1.02	TAXA DE CEMITÉRIO	10.000,00
1.1.2.2.01.1.1.02	TAXA DE CEMITÉRIO	10.000,00
1.1.2.2.01.1.1.03	TAXA DE LIMPEZA PÚBLICA	10.000,00
1.1.2.2.01.1.1.03	TAXA DE LIMPEZA PÚBLICA	10.000,00
1.1.2.2.01.1.1.03	TAXA DE LIMPEZA PÚBLICA	10.000,00
1.1.2.2.01.1.1.03	TAXA DE LIMPEZA PÚBLICA	10.000,00
1.1.2.2.01.1.1.99	OUTRAS TAXAS P/PRESTAÇÃO DE SERVIÇOS	600.000,00
1.1.2.2.01.1.1.99.02	OUTRAS TAXAS P/PRESTAÇÃO DE SERVIÇOS - PREFEITURA	600.000,00
1.1.2.2.01.1.1.99.02	OUTRAS TAXAS P/PRESTAÇÃO DE SERVIÇOS - PREFEITURA	600.000,00
1.2	Contribuições	600.000,00
1.2.1	Contribuições Sociais	3.010.000,00
1.2.1.0.04	Contribuição para o Regime Próprio de Previdência Social - RPPS	3.010.000,00
1.2.1.0.04.1	Contribuição Patronal de Servidor Ativo Civil para o RPPS	5.000,00
1.2.1.0.04.1.1	Contribuição Patronal de Servidor Ativo Civil para o RPPS - Principal	5.000,00
1.2.1.0.04.1.1.01	Contribuição Patronal de Servidor Ativo Civil para o RPPS - Pessoal Cedido	5.000,00
1.2.1.0.04.1.1.01	Contribuição Patronal de Servidor Ativo Civil para o RPPS - Pessoal Cedido	5.000,00
1.2.1.0.04.2	Contribuição do Servidor Ativo Civil para o RPPS	2.995.000,00
1.2.1.0.04.2.1	Contribuição do Servidor Ativo Civil para o RPPS - Principal	2.995.000,00
1.2.1.0.04.2.1.01	Contribuição do Servidor Ativo Civil para o RPPS - Prefeitura Municipal	2.335.000,00
1.2.1.0.04.2.1.01	Contribuição do Servidor Ativo Civil para o RPPS - Prefeitura Municipal	2.335.000,00

3.693.000,00



Anexo 2 da Lei Nº 4.320/64 - Receitas Segundo as Categorias Econômicas

RECEITAS

Valores em R\$ - Período: Orçamento/2018

1.2.1.0.04.2.1.02	Contribuição do Servidor Ativo Civil para o RPPS - Fundo Municipal de Saúde	585.000,00	
1.2.1.0.04.2.1.02	Contribuição do Servidor Ativo Civil para o RPPS - Fundo Municipal de Saúde	585.000,00	
1.2.1.0.04.2.1.03	Contribuição do Servidor Ativo Civil para o RPPS - Fundo Municipal de Saúde Social	15.000,00	
1.2.1.0.04.2.1.03	Contribuição do Servidor Ativo Civil para o RPPS - Fundo Municipal de Saúde Social	15.000,00	
1.2.1.0.04.2.1.04	Contribuição do Servidor Ativo Civil para o RPPS - Câmara Municipal	50.000,00	
1.2.1.0.04.2.1.04	Contribuição do Servidor Ativo Civil para o RPPS - Câmara Municipal	50.000,00	
1.2.1.0.04.2.1.06	Contribuição do Servidor Ativo Civil para o RPPS - Ativo/RPPS	10.000,00	
1.2.1.0.04.2.1.06	Contribuição do Servidor Ativo Civil para o RPPS - Ativo/RPPS	10.000,00	
1.2.1.0.04.3	Contribuição dos Servidores Inativos Cívis para o RPPS	5.000,00	
1.2.1.0.04.3.1	Contribuição dos Servidores Inativos Cívis para o RPPS - Principal	5.000,00	
1.2.1.0.04.3.1.01	Contribuição dos Servidores Inativos Cívis para o RPPS - Principal	5.000,00	
1.2.1.0.04.3.1.01	Contribuição dos Servidores Inativos Cívis para o RPPS - Principal	5.000,00	
1.2.1.0.04.4	Contribuição dos Pensionistas Cívis para o RPPS	5.000,00	
1.2.1.0.04.4.1	Contribuição dos Pensionistas Cívis para o RPPS - Principal	5.000,00	
1.2.1.0.04.4.1.01	Contribuição dos Pensionistas Cívis para o RPPS - Principal	5.000,00	
1.2.1.0.04.4.1.01	Contribuição dos Pensionistas Cívis para o RPPS - Principal	5.000,00	
1.2.4	Contribuição para o Custeio do Serviço de Iluminação Pública	683.000,00	
1.2.4.0.00.1	Contribuição para o Custeio do Serviço de Iluminação Pública	683.000,00	
1.2.4.0.00.1.1	Contribuição para o Custeio do Serviço de Iluminação Pública - Principal	683.000,00	
1.2.4.0.00.1.1	Contribuição para o Custeio do Serviço de Iluminação Pública - Principal	683.000,00	
1.3	Receita Patrimonial		464.000,00
1.3.2	Valores Mobiliários		
1.3.2.1	Juros e Correções Monetárias	464.000,00	
1.3.2.1.00.1	Juros e Correções Monetárias	464.000,00	
1.3.2.1.00.1.1	Remuneração de Depósitos Bancários	454.000,00	
1.3.2.1.00.1.1.02	Remuneração de Depósitos Bancários - Principal	454.000,00	
1.3.2.1.00.1.1.02	Remuneração de Depósitos Bancários - Principal	454.000,00	
1.3.2.1.00.1.1.03	REC.REM.DEP.BANC.REC.VINC-FUNDEB	50.000,00	
1.3.2.1.00.1.1.03	REC.REM.DEP.BANC.REC.VINC-FUNDEB	50.000,00	
1.3.2.1.00.1.1.07	REC.REM.DEP.BANC.REC.VINC-FUNDO MUNICIPAL DE SAÚDE	94.000,00	
1.3.2.1.00.1.1.07	REC.REM.DEP.BANC.REC.VINC-FUNDO MUNICIPAL DE SAÚDE	94.000,00	
1.3.2.1.00.1.1.07	REC.REM.DEP.BANC.REC.VINC-FUNAS	18.000,00	
1.3.2.1.00.1.1.07	REC.REM.DEP.BANC.REC.VINC-FUNAS	18.000,00	
1.3.2.1.00.1.1.09	REC.REM.DEP.BANC.REC.VINC-OUTRAS	60.000,00	
1.3.2.1.00.1.1.09	REC.REM.DEP.BANC.REC.VINC-OUTRAS	60.000,00	
1.3.2.1.00.1.1.09.03	REC.REM.DEP.BANC.REC.VINC-OUTRAS	60.000,00	
1.3.2.1.00.1.1.09.03	REC.REM.DEP.BANC.REC.VINC-OUTRAS	60.000,00	
1.3.2.1.00.1.1.99	REMUNERAÇÃO DE OUTROS DEP. RECURSOS NÃO VINCULADOS	232.000,00	
1.3.2.1.00.1.1.99	REMUNERAÇÃO DE OUTROS DEP. RECURSOS NÃO VINCULADOS	232.000,00	
1.3.2.1.00.1.1.99.01	REMUNERAÇÃO DE OUTROS DEP. RECURSOS NÃO VINCULADOS - FMS	19.000,00	
1.3.2.1.00.1.1.99.01	REMUNERAÇÃO DE OUTROS DEP. RECURSOS NÃO VINCULADOS - FMS	19.000,00	
1.3.2.1.00.1.1.99.01	REMUNERAÇÃO DE OUTROS DEP. REC. NÃO VINCULADOS - DIVERSOS	213.000,00	
1.3.2.1.00.1.1.99.02	REMUNERAÇÃO DE OUTROS DEP. REC. NÃO VINCULADOS - DIVERSOS	213.000,00	
1.3.2.1.00.1.1.99.02	REMUNERAÇÃO DE OUTROS DEP. REC. NÃO VINCULADOS - DIVERSOS	213.000,00	
1.3.2.1.00.4	Remuneração dos Recursos do Regime Próprio de Previdência Social - RPPS	10.000,00	
1.3.2.1.00.4.1	Remuneração dos Recursos do Regime Próprio de Previdência Social - RPPS	10.000,00	
1.3.2.1.00.4.1.01	Remuneração dos Recursos do Regime Próprio de Previdência Social - RPPS - Principal	10.000,00	
1.3.2.1.00.4.1.01	Remuneração dos Recursos do Regime Próprio de Previdência Social - RPPS - Principal	10.000,00	
1.7	Transferências Correntes	10.000,00	
1.7.1	Transferências da União e de suas Entidades	40.791.600,00	71.136.000,00



MUNICÍPIO DE RIBEIRÃO

PRAÇA ESTÁCIO COIMBRA, 359 - CENTRO - 55.520-000 - Ribeirão / PE
CNPJ: 11.343.919/0001-93

Usuário: Andrews Vasconcelos

Chave de Autenticação
2093-1253-099

Página
4 / 10

Anexo 2 da Lei Nº 4.320/64 - Receitas Segundo as Categorias Econômicas

RECEITAS

Valores em R\$ - Período: Orçamento/2018

1.7.1.8	Transferências da União - Específica E/M	40.791.600,00
1.7.1.8.01	Participação na Receita da União	28.492.800,00
1.7.1.8.01.2	Cota-Parte do Fundo de Participação dos Municípios - Cota Mensal	26.250.400,00
1.7.1.8.01.2.1	Cota-Parte do Fundo de Participação dos Municípios - Cota Mensal - Principal	26.250.400,00
1.7.1.8.01.2.1	Cota-Parte do Fundo de Participação dos Municípios - Cota Mensal - Principal	32.813.000,00
1.7.1.8.01.3	Cota-Parte do Fundo de Participação dos Municípios - Cota Mensal - Principal	-6.562.600,00
1.7.1.8.01.3.1	Cota-Parte do Fundo de Participação dos Municípios - 1% Cota entregue no mês de dezembro	1.027.400,00
1.7.1.8.01.3.1	Cota-Parte do Fundo de Participação dos Municípios - 1% Cota entregue no mês de dezembro - Principal	1.027.400,00
1.7.1.8.01.4	Cota-Parte do Fundo de Participação dos Municípios - 1% Cota entregue no mês de julho	1.207.000,00
1.7.1.8.01.4.1	Cota-Parte do Fundo de Participação dos Municípios - 1% Cota entregue no mês de julho - Principal	1.207.000,00
1.7.1.8.01.5	Cota-Parte do Imposto Sobre a Propriedade Territorial Rural	1.207.000,00
1.7.1.8.01.5.1	Cota-Parte do Imposto Sobre a Propriedade Territorial Rural - Principal	8.000,00
1.7.1.8.01.5.1	Cota-Parte do Imposto Sobre a Propriedade Territorial Rural - Principal	8.000,00
1.7.1.8.02	Cota-Parte do Fundo Especial do Petróleo - FEP	300.000,00
1.7.1.8.02.2	Cota-Parte do Fundo Especial do Petróleo - FEP - Principal	300.000,00
1.7.1.8.02.2.1	Cota-Parte do Fundo Especial do Petróleo - FEP - Principal	300.000,00
1.7.1.8.02.2.1	Cota-Parte do Fundo Especial do Petróleo - FEP - Principal	300.000,00
1.7.1.8.02.6	Cota-Parte do Fundo Especial do Petróleo - FEP - Principal	10.000,00
1.7.1.8.02.6.1	Cota-Parte do Fundo Especial do Petróleo - FEP - Principal	10.000,00
1.7.1.8.02.6.1	Cota-Parte do Fundo Especial do Petróleo - FEP - Principal	10.000,00
1.7.1.8.03	Transferência de Recursos do Sistema Único de Saúde - SUS - Repasses Fundo a Fundo	8.874.000,00
1.7.1.8.03.1	Transferência de Recursos do Sistema Único de Saúde - SUS - Repasses Fundo a Fundo	8.874.000,00
1.7.1.8.03.1.1	Transferência de Recursos do Sistema Único de Saúde - SUS - Repasses Fundo a Fundo - Principal	5.030.000,00
1.7.1.8.03.1.1.01	ATENÇÃO BÁSICA	1.400.000,00
1.7.1.8.03.1.1.01.01	PISO ATENÇÃO BÁSICA (PAB FIXO)	1.400.000,00
1.7.1.8.03.1.1.01.01	SAÚDE DA FAMÍLIA - SF	1.080.000,00
1.7.1.8.03.1.1.01.02	SAÚDE DA FAMÍLIA - SF	1.080.000,00
1.7.1.8.03.1.1.01.03	AGENTES COMUNITÁRIOS DE SAÚDE - ACS	1.290.000,00
1.7.1.8.03.1.1.01.03	AGENTES COMUNITÁRIOS DE SAÚDE - ACS	1.290.000,00
1.7.1.8.03.1.1.01.04	SAÚDE BUCAL - SB	340.000,00
1.7.1.8.03.1.1.01.04	SAÚDE BUCAL - SB	340.000,00
1.7.1.8.03.1.1.01.05	PROGRAMA DE MELHORIA DO ACESSO E DA QUALIDADE - PMAQ	450.000,00
1.7.1.8.03.1.1.01.05	PROGRAMA DE MELHORIA DO ACESSO E DA QUALIDADE - PMAQ	450.000,00
1.7.1.8.03.1.1.01.08	ASSISTÊNCIA FINANCEIRA COMPLEMENTAR - ACS 95 POR CENTO	80.000,00
1.7.1.8.03.1.1.01.08	ASSISTÊNCIA FINANCEIRA COMPLEMENTAR - ACS 95 POR CENTO	80.000,00
1.7.1.8.03.1.1.01.09	FORTALECIMENTO - ATUAÇÃO DA ESTRATÉGIA - ACS 05 POR CENTO	10.000,00
1.7.1.8.03.1.1.01.09	FORTALECIMENTO - ATUAÇÃO DA ESTRATÉGIA - ACS 05 POR CENTO	10.000,00
1.7.1.8.03.1.1.01.10	INCENTIVO ADICIONAL - ACS	110.000,00
1.7.1.8.03.1.1.01.10	INCENTIVO ADICIONAL - ACS	110.000,00
1.7.1.8.03.1.1.01.11	NÚCLEO DE APOIO A SAÚDE DA FAMÍLIA - NASF	260.000,00
1.7.1.8.03.1.1.01.11	NÚCLEO DE APOIO A SAÚDE DA FAMÍLIA - NASF	260.000,00



MUNICÍPIO DE RIBEIRÃO

PRACA ESTÁCIO COIMBRA, 359 - CENTRO - 55.520-000 - Ribeirão / PE
CNPJ: 11.343.910/0001-49

Usuário: Andrews Vasconcelos

Chave de Autenticação
2093-1253-099

Página
5 / 10

Anexo 2 da Lei No 4.320/64 - Receitas Segundo as Categorias Econômicas

RECEITAS

Valores em R\$ - Período: Orçamento/2018

1.7.1.8.03.1.1.01.99	OUTROS PROGRAMAS FINANC. POR TRANSF. FUNDO A FUNDO	10.000,00
1.7.1.8.03.1.1.01.99	OUTROS PROGRAMAS FINANC. POR TRANSF. FUNDO A FUNDO	10.000,00
1.7.1.8.03.1.1.02	ATENÇÃO DE MAC AMBULATORIAL E HOSPITALAR	2.408.000,00
1.7.1.8.03.1.1.02.01	TETO FINANCEIRO	2.195.000,00
1.7.1.8.03.1.1.02.01	TETO FINANCEIRO	2.195.000,00
1.7.1.8.03.1.1.02.02	SAMU - SERVIÇO DE ATENDIMENTO MÓVEL DE URGÊNCIA	190.000,00
1.7.1.8.03.1.1.02.02	SAMU - SERVIÇO DE ATENDIMENTO MÓVEL DE URGÊNCIA	190.000,00
1.7.1.8.03.1.1.02.03	CEO - CENTRO DE ESPECIALIDADES ODONTOLÓGICAS	190.000,00
1.7.1.8.03.1.1.02.03	CEO - CENTRO DE ESPECIALIDADES ODONTOLÓGICAS	5.000,00
1.7.1.8.03.1.1.02.09	FAEC - SIA	5.000,00
1.7.1.8.03.1.1.02.09	FAEC - SIA	8.000,00
1.7.1.8.03.1.1.02.14	OUTROS PROGRAMAS FINANC. POR TRANSF. FUNDO A FUNDO	8.000,00
1.7.1.8.03.1.1.02.14	OUTROS PROGRAMAS FINANC. POR TRANSF. FUNDO A FUNDO	10.000,00
1.7.1.8.03.1.1.02.14	OUTROS PROGRAMAS FINANC. POR TRANSF. FUNDO A FUNDO	10.000,00
1.7.1.8.03.1.1.03	VIGILÂNCIA EM SAÚDE	10.000,00
1.7.1.8.03.1.1.03	VIGILÂNCIA EM SAÚDE	483.000,00
1.7.1.8.03.1.1.03.01	VIGILÂNCIA E PROMOÇÃO DA SAÚDE	380.000,00
1.7.1.8.03.1.1.03.01	VIGILÂNCIA E PROMOÇÃO DA SAÚDE	380.000,00
1.7.1.8.03.1.1.03.02	VIGILÂNCIA SANITÁRIA	93.000,00
1.7.1.8.03.1.1.03.02	VIGILÂNCIA SANITÁRIA	93.000,00
1.7.1.8.03.1.1.03.99	OUTROS PROGRAMAS FINANC. POR TRANSF. FUNDO A FUNDO	10.000,00
1.7.1.8.03.1.1.03.99	OUTROS PROGRAMAS FINANC. POR TRANSF. FUNDO A FUNDO	10.000,00
1.7.1.8.03.1.1.03.99	OUTROS PROGRAMAS FINANC. POR TRANSF. FUNDO A FUNDO	10.000,00
1.7.1.8.03.1.1.04	ASSISTÊNCIA FARMACÊUTICA	10.000,00
1.7.1.8.03.1.1.04	ASSISTÊNCIA FARMACÊUTICA	10.000,00
1.7.1.8.03.1.1.04.01	COMP. BÁSICO DA ASSIST. FARMACÊUTICA FIXO	305.000,00
1.7.1.8.03.1.1.04.01	COMP. BÁSICO DA ASSIST. FARMACÊUTICA FIXO	295.000,00
1.7.1.8.03.1.1.04.99	OUTROS PROGRAMAS FINANC. POR TRANSF. FUNDO A FUNDO	295.000,00
1.7.1.8.03.1.1.04.99	OUTROS PROGRAMAS FINANC. POR TRANSF. FUNDO A FUNDO	10.000,00
1.7.1.8.03.1.1.04.99	OUTROS PROGRAMAS FINANC. POR TRANSF. FUNDO A FUNDO	10.000,00
1.7.1.8.03.1.1.05	GESTÃO DO SUS	30.000,00
1.7.1.8.03.1.1.05.02	CAPS I	30.000,00
1.7.1.8.03.1.1.05.02	CAPS I	20.000,00
1.7.1.8.03.1.1.05.02	CAPS I	20.000,00
1.7.1.8.03.1.1.05.03	OUTROS PROGRAMAS FINANC. POR TRANSF. FUNDO A FUNDO	10.000,00
1.7.1.8.03.1.1.05.03	OUTROS PROGRAMAS FINANC. POR TRANSF. FUNDO A FUNDO	10.000,00
1.7.1.8.03.1.1.05.03	OUTROS PROGRAMAS FINANC. POR TRANSF. FUNDO A FUNDO	10.000,00
1.7.1.8.03.1.1.05.03	OUTROS PROGRAMAS FINANC. POR TRANSF. FUNDO A FUNDO	618.000,00
1.7.1.8.03.1.1.05.03	OUTROS PROGRAMAS FINANC. POR TRANSF. FUNDO A FUNDO	618.000,00
1.7.1.8.03.1.1.05.03	OUTROS PROGRAMAS FINANC. POR TRANSF. FUNDO A FUNDO	618.000,00
1.7.1.8.03.1.1.05.99	DEMAIS PROGRAMAS - FUNDO A FUNDO	618.000,00
1.7.1.8.03.1.1.05.99	DEMAIS PROGRAMAS - FUNDO A FUNDO	618.000,00
1.7.1.8.03.1.1.05.99	DEMAIS PROGRAMAS - FUNDO A FUNDO	831.000,00
1.7.1.8.04	Transferências de Recursos do Fundo Nacional de Assistência Social -- FNAS	831.000,00
1.7.1.8.04.1	Transferências de Recursos do Fundo Nacional de Assistência Social -- FNAS	831.000,00
1.7.1.8.04.1.1	Transferências de Recursos do Fundo Nacional de Assistência Social -- FNAS	831.000,00
1.7.1.8.04.1.1.01	PROTEÇÃO SOCIAL BÁSICA	438.000,00
1.7.1.8.04.1.1.01	PROTEÇÃO SOCIAL BÁSICA	438.000,00
1.7.1.8.04.1.1.01.01	PBF - PISO BÁSICO FIXO	275.000,00
1.7.1.8.04.1.1.01.01	PBF - PISO BÁSICO FIXO	275.000,00
1.7.1.8.04.1.1.01.02	PBF - PISO BÁSICO FIXO	135.000,00
1.7.1.8.04.1.1.01.02	PBF - PISO BÁSICO FIXO	135.000,00
1.7.1.8.04.1.1.01.04	ACESSUAS TRABALHO	28.000,00
1.7.1.8.04.1.1.01.04	ACESSUAS TRABALHO	28.000,00
1.7.1.8.04.1.1.01.04	ACESSUAS TRABALHO	28.000,00
1.7.1.8.04.1.1.02	PBF - PISO BÁSICO FIXO	80.000,00
1.7.1.8.04.1.1.02	PBF - PISO BÁSICO FIXO	80.000,00
1.7.1.8.04.1.1.02.01	PISO FIXO DE MÉDIA COMPLEXIDADE - PAEFI	80.000,00
1.7.1.8.04.1.1.02.01	PISO FIXO DE MÉDIA COMPLEXIDADE - PAEFI	80.000,00
1.7.1.8.04.1.1.02.01	PISO FIXO DE MÉDIA COMPLEXIDADE - PAEFI	80.000,00



MUNICÍPIO DE RIBEIRÃO

PRAÇA ESTÁCIO COIMBRA, 359 - CENTRO - 55.529-002 - Ribeirão/ PE
CNPJ: 11.343.912/0001-93

Usuário: Andrews Vasconcelos

Chave de Autenticação
2093-1253-699

Página
6 / 10

Anexo 2 da Lei Nº 4.320/64 - Receitas Segundo as Categorias Econômicas

RECEITAS

Valores em R\$ - Período: Orçamento/2018

1.7.1.8.04.1.1.03	INDICE DE GESTÃO DESCENTRALIZADA	283.000,00
1.7.1.8.04.1.1.03.01	INDICE DE GESTÃO DESCENTRALIZADA DO SUAS	23.000,00
1.7.1.8.04.1.1.03.01	INDICE DE GESTÃO DESCENTRALIZADA DO SUAS	23.000,00
1.7.1.8.04.1.1.03.02	INDICE DE GESTÃO DESCENTRALIZADA DO IGD BF	260.000,00
1.7.1.8.04.1.1.03.02	INDICE DE GESTÃO DESCENTRALIZADA DO IGD BF	260.000,00
1.7.1.8.04.1.1.99	OUTRAS TRANSFERENCIA DO FNAS	30.000,00
1.7.1.8.04.1.1.99	OUTRAS TRANSFERENCIA DO FNAS	30.000,00
1.7.1.8.05	Transferências de Recursos do Fundo Nacional do Desenvolvimento da Educação – FNDE	2.167.000,00
1.7.1.8.05.1	Transferências de Salário-Educação	1.159.000,00
1.7.1.8.05.1.1	Transferências do Salário-Educação - Principal	1.159.000,00
1.7.1.8.05.1.1	Transferências do Salário-Educação - Principal	1.159.000,00
1.7.1.8.05.2	Transferências do Salário-Educação - Principal	1.159.000,00
1.7.1.8.05.2.1	Transferências do FNDE referentes ao Programa Dinheiro Direto na Escola – PDDE	5.000,00
1.7.1.8.05.2.1	Transferências do FNDE referentes ao Programa Dinheiro Direto na Escola – PDDE - Principal	5.000,00
1.7.1.8.05.2.1	Transferências Diretas do FNDE referentes ao Programa Dinheiro Direto na Escola – PDDE - Principal	5.000,00
1.7.1.8.05.3	Transferências Diretas do FNDE referentes ao Programa Nacional de Alimentação Escolar – PNAE	766.000,00
1.7.1.8.05.3.1	Transferências Diretas do FNDE referentes ao Programa Nacional de Alimentação Escolar – PNAE - Principal	766.000,00
1.7.1.8.05.3.1.01	PNAE - MERENDA ESCOLAR - ENSINO FUNDAMENTAL	300.000,00
1.7.1.8.05.3.1.01	PNAE - MERENDA ESCOLAR - ENSINO FUNDAMENTAL	300.000,00
1.7.1.8.05.3.1.02	PNAE - MERENDA ESCOLAR - AEE	6.000,00
1.7.1.8.05.3.1.02	PNAE - MERENDA ESCOLAR - AEE	6.000,00
1.7.1.8.05.3.1.03	PNAE - MERENDA ESCOLAR - EJA	40.000,00
1.7.1.8.05.3.1.03	PNAE - MERENDA ESCOLAR - EJA	40.000,00
1.7.1.8.05.3.1.04	PNAE - MERENDA ESCOLAR - CRECHE	80.000,00
1.7.1.8.05.3.1.04	PNAE - MERENDA ESCOLAR - CRECHE	80.000,00
1.7.1.8.05.3.1.05	PNAE - MERENDA ESCOLAR - PRÉ ESCOLA	80.000,00
1.7.1.8.05.3.1.05	PNAE - MERENDA ESCOLAR - PRÉ ESCOLA	80.000,00
1.7.1.8.05.3.1.06	PNAE - MERENDA ESCOLAR - MAIS EDUCAÇÃO FUNDAMENTAL	80.000,00
1.7.1.8.05.3.1.06	PNAE - MERENDA ESCOLAR - MAIS EDUCAÇÃO FUNDAMENTAL	80.000,00
1.7.1.8.05.4	PNAE - MERENDA ESCOLAR - MAIS EDUCAÇÃO FUNDAMENTAL	260.000,00
1.7.1.8.05.4	PNAE - MERENDA ESCOLAR - MAIS EDUCAÇÃO FUNDAMENTAL	260.000,00
1.7.1.8.05.4.1	Transferências Diretas do FNDE referentes ao Programa Nacional de Apoio ao Transporte do Escolar – PNAATE	137.000,00
1.7.1.8.05.4.1	Transferências Diretas do FNDE referentes ao Programa Nacional de Apoio ao Transporte do Escolar – PNAATE - Principal	137.000,00
1.7.1.8.05.4.1	Transferências Diretas do FNDE referentes ao Programa Nacional de Apoio ao Transporte do Escolar – PNAATE - Principal	137.000,00
1.7.1.8.05.9	Outras Transferências Diretas do Fundo Nacional do Desenvolvimento da Educação – FNDE	100.000,00
1.7.1.8.05.9.1	Outras Transferências Diretas do Fundo Nacional do Desenvolvimento da Educação – FNDE - Principal	100.000,00
1.7.1.8.05.9.1	Outras Transferências Diretas do Fundo Nacional do Desenvolvimento da Educação – FNDE - Principal	100.000,00
1.7.1.8.06	Transferência Financeira do ICMS – Desoneração – L.C. Nº 87/96	16.800,00
1.7.1.8.06.1	Transferência Financeira do ICMS – Desoneração – L.C. Nº 87/96	16.800,00
1.7.1.8.06.1.1	Transferência Financeira do ICMS – Desoneração – L.C. Nº 87/96 - Principal	16.800,00
1.7.1.8.06.1.1	Transferência Financeira do ICMS – Desoneração – L.C. Nº 87/96 - Principal	16.800,00
1.7.1.8.06.1.1	Transferência Financeira do ICMS – Desoneração – L.C. Nº 87/96 - Principal	21.000,00
1.7.1.8.06.1.1	Transferência Financeira do ICMS – Desoneração – L.C. Nº 87/96 - Principal	21.000,00
1.7.1.8.99	Outras Transferências da União	-4.200,00
1.7.1.8.99.1	Outras Transferências da União	100.000,00
1.7.1.8.99.1.1	Outras Transferências da União - Principal	100.000,00
1.7.1.8.99.1.1	Outras Transferências da União - Principal	100.000,00
1.7.2	Transferências dos Estados e do Distrito Federal e de suas Entidades	8.931.680,00

**MUNICÍPIO DE RIBEIRÃO**PRAÇA ESTÁCIO COIMBRA, 359 - CENTRO - 55.520-000 - Ribeirão/PE
CNPJ: 11.343.910/0001-93

Usuário: Andrews Vasconcelos

Chave de Autenticação
2053-1253-999Página
7 / 10**Anexo 2 da Lei No 4.320/64 - Receitas Segundo as Categorias Econômicas****RECEITAS****Valores em R\$ - Período: Orçamento/2018**

1.7.2.8	Transferências dos Estados - Específica E/M	8.931.680,00	
1.7.2.8.01	Participação na Receita dos Estados	8.731.680,00	
1.7.2.8.01.1	Cota-Parte do ICMS	8.034.080,00	
1.7.2.8.01.1.1	Cota-Parte do ICMS - Principal	8.034.080,00	
1.7.2.8.01.1.1.1	Cota-Parte do ICMS - Principal	10.042.600,00	
1.7.2.8.01.1.1.1.1	Cota-Parte do ICMS - Principal	-2.008.520,00	
1.7.2.8.01.2	Cota-Parte do IPVA	605.600,00	
1.7.2.8.01.2.1	Cota-Parte do IPVA - Principal	605.600,00	
1.7.2.8.01.2.1.1	Cota-Parte do IPVA - Principal	757.000,00	
1.7.2.8.01.3	Cota-Parte do IPI - Municípios	-151.400,00	
1.7.2.8.01.3.1	Cota-Parte do IPI - Municípios - Principal	12.000,00	
1.7.2.8.01.3.1.1	Cota-Parte do IPI - Municípios - Principal	12.000,00	
1.7.2.8.01.3.1.1.1	Cota-Parte do IPI - Municípios - Principal	15.000,00	
1.7.2.8.01.3.1.1.1.1	Cota-Parte do IPI - Municípios - Principal	-3.000,00	
1.7.2.8.01.4	Cota-Parte da Contribuição de Intervenção no Domínio Econômico	70.000,00	
1.7.2.8.01.4.1	Cota-Parte da Contribuição de Intervenção no Domínio Econômico - Principal	70.000,00	
1.7.2.8.01.4.1.1	Cota-Parte da Contribuição de Intervenção no Domínio Econômico - Principal	70.000,00	
1.7.2.8.01.5	Outras Participações na Receita dos Estados	10.000,00	
1.7.2.8.01.5.1	Outras Participações na Receita dos Estados - Principal	10.000,00	
1.7.2.8.01.5.1.1	Outras Participações na Receita dos Estados - Principal	10.000,00	
1.7.2.8.03	Transferência de Recursos do Estado para Programas de Saúde - Repasse Fundo a Fundo	50.000,00	
1.7.2.8.03.1	Transferência de Recursos do Estado para Programas de Saúde - Repasse Fundo a Fundo	50.000,00	
1.7.2.8.03.1.1	Transferência de Recursos do Estado para Programas de Saúde - Repasse Fundo a Fundo	50.000,00	
1.7.2.8.03.1.1.1	Transferência de Recursos do Estado para Programas de Saúde - Repasse Fundo a Fundo - Principal	50.000,00	
1.7.2.8.03.1.1.1.1	OUTRAS TRANSFERÊNCIA DE RECURSOS DO ESTADO	50.000,00	
1.7.2.8.03.1.1.1.1.1	OUTRAS TRANSFERÊNCIA DE RECURSOS DO ESTADO	50.000,00	
1.7.2.8.10	Transferência de Convênios dos Estados e do Distrito Federal e de Suas Entidades	150.000,00	
1.7.2.8.10.2	Transferências de Convênio dos Estados Destinadas a Programas de Educação	150.000,00	
1.7.2.8.10.2.1	Transferências de Convênio dos Estados Destinadas a Programas de Educação	150.000,00	
1.7.2.8.10.2.1.1	PROGRAMA A CAMINHO DA ESCOLA	150.000,00	
1.7.2.8.10.2.1.1.1	PROGRAMA A CAMINHO DA ESCOLA	150.000,00	
1.7.5	Transferências de Outras Instituições Públicas	21.412.720,00	
1.7.5.8	Transferências de Outras Instituições Públicas - Específica E/M	21.412.720,00	
1.7.5.8.01	Transferências de Recursos do Fundo de Manutenção e Desenvolvimento da Educação Básica e de Valorização dos Profissionais da Educação - FUNDEB	21.412.720,00	
1.7.5.8.01.1	Transferências de Recursos do Fundo de Manutenção e Desenvolvimento da Educação Básica e de Valorização dos Profissionais da Educação - FUNDEB	21.412.720,00	
1.7.5.8.01.1.1	Transferências de Recursos do Fundo de Manutenção e Desenvolvimento da Educação Básica e de Valorização dos Profissionais da Educação - FUNDEB	21.412.720,00	
1.7.5.8.01.1.1.1	Transferências de Recursos do Fundo de Manutenção e Desenvolvimento da Educação Básica e de Valorização dos Profissionais da Educação - FUNDEB	21.412.720,00	
1.7.5.8.01.1.1.1.1	Transferências de Recursos do Fundo de Manutenção e Desenvolvimento da Educação Básica e de Valorização dos Profissionais da Educação - FUNDEB	18.289.720,00	
1.7.5.8.01.1.1.1.1.1	Transferências de Recursos do Fundo de Manutenção e Desenvolvimento da Educação Básica e de Valorização dos Profissionais da Educação - FUNDEB	18.289.720,00	
1.7.5.8.01.1.1.1.1.1.1	TRANSF DE RECURSOS DO FUNDEB	3.123.000,00	
1.7.5.8.01.1.1.1.1.1.1.1	TRANS REC COMPL UNIAO AO FUNDEB	3.123.000,00	
1.7.5.8.01.1.1.1.1.1.1.1.1	TRANS REC COMPL UNIAO AO FUNDEB	3.123.000,00	
1.9	Outras Receitas Correntes		960.000,00
1.9.2	Indenizações, Restituições e Ressarcimentos	30.000,00	
1.9.2.2	Restituições	30.000,00	
1.9.2.2.99	Outras Restituições	30.000,00	



MUNICÍPIO DE RIBEIRÃO

PRAÇA ESTÁCIO COIMBRA, 359 - CENTRO - 55.520-000 - Ribeirão / PE
CNPJ: 11.343.910/0001-93

Usuário: Andrews Vasconcelos

Chave de Autenticação
2093-1253-699

Página
8 / 10

Anexo 2 da Lei Nº 4.320/64 - Receitas Segundo as Categorias Econômicas

RECEITAS

Valores em R\$ - Período: Orçamento/2018

1.9.2.2.99.1	Outras Restituições	30.000,00		
1.9.2.2.99.1.1	Outras Restituições - Principal	30.000,00		
1.9.2.2.99.1.1.01	OUTRAS RESTITUIÇÕES (PM)	10.000,00		
1.9.2.2.99.1.1.02	OUTRAS RESTITUIÇÕES (FMS)	10.000,00		
1.9.2.2.99.1.1.02	OUTRAS RESTITUIÇÕES (FMS)	10.000,00		
1.9.2.2.99.1.1.03	OUTRAS RESTITUIÇÕES (FMS)	10.000,00		
1.9.2.2.99.1.1.03	OUTRAS RESTITUIÇÕES (FMS)	5.000,00		
1.9.2.2.99.1.1.04	OUTRAS RESTITUIÇÕES (FMS)	5.000,00		
1.9.2.2.99.1.1.04	Outras Restituições - RPPS	5.000,00		
1.99	Outras Restituições - RPPS	5.000,00		
1.9.9.0.03	Demais Receitas Correntes	930.000,00		
1.9.9.0.03.1	Compensações Financeiras entre o Regime Geral e os Regimes Próprios de Previdência dos Servidores	158.000,00		
1.9.9.0.03.1.1	Compensações Financeiras entre o Regime Geral e os Regimes Próprios de Previdência dos Servidores	158.000,00		
1.9.9.0.03.1.1	Compensações Financeiras entre o Regime Geral e os Regimes Próprios de Previdência dos Servidores - Principal	158.000,00		
1.9.9.0.99	Compensações Financeiras entre o Regime Geral e os Regimes Próprios de Previdência dos Servidores - Principal	158.000,00		
1.9.9.0.99.1	Outras Receitas	772.000,00		
1.9.9.0.99.1.1	Outras Receitas - Primárias	772.000,00		
1.9.9.0.99.1.1	Outras Receitas - Primárias - Principal	772.000,00		
2	Receitas de Capital			1.676.000,00
2.4	Transferências de Capital			
2.4.1	Transferências da União e de suas Entidades			
2.4.1.8	Transferências da União	1.176.000,00		
2.4.1.8.03	Transferências de Recursos do Sistema Único de Saúde – SUS	1.176.000,00		
2.4.1.8.03.1	Transferências de Recursos do Sistema Único de Saúde – SUS	200.000,00		
2.4.1.8.03.1.1	Transferências de Recursos do Sistema Único de Saúde – SUS - Principal	200.000,00		
2.4.1.8.03.1.1	Transferências de Recursos do Sistema Único de Saúde – SUS - Principal	200.000,00		
2.4.1.8.10	Transferência de Convênios da União e de suas Entidades	976.000,00		
2.4.1.8.10.1	Transferências de Convênios da União para o Sistema Único de Saúde – SUS	220.000,00		
2.4.1.8.10.1.1	Transferências de Convênio da União para o Sistema Único de Saúde – SUS - Principal	220.000,00		
2.4.1.8.10.1.1	Transferências de Convênio da União para o Sistema Único de Saúde – SUS - Principal	220.000,00		
2.4.1.8.10.5	Transferências de Convênios da União destinadas a Programas de Saneamento Básico	256.000,00		
2.4.1.8.10.5.1	Transferências de Convênios da União destinadas a Programas de Saneamento Básico - Principal	256.000,00		
2.4.1.8.10.5.1	Transferências de Convênios da União destinadas a Programas de Saneamento Básico - Principal	256.000,00		
2.4.1.8.10.7	Transferências de Convênios da União destinadas a Programas de Infra-Estrutura em Transporte	300.000,00		
2.4.1.8.10.7.1	Transferências de Convênios da União destinadas a Programas de Infra-Estrutura em Transporte - Principal	300.000,00		
2.4.1.8.10.7.1	Transferências de Convênios da União destinadas a Programas de Infra-Estrutura em Transporte - Principal	300.000,00		
2.4.1.8.10.9	Outras Transferências de Convênios da União	200.000,00		
2.4.1.8.10.9.1	Outras Transferências de Convênios da União - Principal	200.000,00		
2.4.1.8.10.9.1	OUTRAS TRANSFERÊNCIAS DE CONVÊNIOS DA UNIÃO	200.000,00		
2.4.1.8.10.9.1.99	OUTRAS TRANSFERÊNCIAS DE CONVÊNIOS DA UNIÃO	200.000,00		
2.4.1.8.10.9.1.99	OUTRAS TRANSFERÊNCIAS DE CONVÊNIOS DA UNIÃO	500.000,00		
2.4.2	Transferências dos Estados e do Distrito Federal e de suas Entidades	500.000,00		
2.4.2.8	Outras Transferências dos Estados	500.000,00		
2.4.2.8.99	Outras Transferências dos Estados	500.000,00		
2.4.2.8.99.1	Outras Transferências dos Estados	500.000,00		



MUNICÍPIO DE RIBEIRÃO

PRAÇA ESTÁCIO COIMBRA, 359 - CENTRO - 55.526-000 - Ribeirão / PE
CNPJ: 11.343.910/0001-93

Usuário: Andrews Vasconcelos

Chave de Autenticação
2053-1253-699

Página
9 / 10

Anexo 2 da Lei Nº 4.320/64 - Receitas Segundo as Categorias Econômicas

RECEITAS

Valores em R\$ - Período: Orçamento / 2018

2.4.2.8.99.1.1	Outras Transferências dos Estados - Principal	500.000,00		
2.4.2.8.99.1.1.01	FEM - FUNDO DE DESENVOLVIMENTO MUNICIPAL	500.000,00		
2.4.2.8.99.1.1.01	FEM - FUNDO DE DESENVOLVIMENTO MUNICIPAL	500.000,00		
7	Receitas Correntes Intraorçamentárias			5.025.000,00
7.2	Contribuições - Intraorçamentária			
7.2.1	Contribuições Sociais - Intraorçamentária	5.025.000,00		
7.2.1.0.04	Contribuição para o Regime Próprio de Previdência Social - RPPS - Intraorçamentária	3.955.000,00		
7.2.1.0.04.1	Contribuição Patronal de Servidor Ativo Civil para o RPPS - Intraorçamentária	3.950.000,00		
7.2.1.0.04.1.1	Contribuição Patronal de Servidor Ativo Civil para o RPPS - Principal - Intraorçamentária	3.345.000,00		
7.2.1.0.04.1.1.01	Contribuição Patronal de Servidor Ativo Civil para o RPPS - Prefeitura Municipal	2.535.000,00		
7.2.1.0.04.1.1.01	Contribuição Patronal de Servidor Ativo Civil para o RPPS - Prefeitura Municipal	2.535.000,00		
7.2.1.0.04.1.1.02	Contribuição Patronal de Servidor Ativo Civil para o RPPS - Fundo Municipal de Saúde	720.000,00		
7.2.1.0.04.1.1.02	Contribuição Patronal de Servidor Ativo Civil para o RPPS - Fundo Municipal de Saúde	720.000,00		
7.2.1.0.04.1.1.03	Contribuição Patronal de Servidor Ativo Civil para o RPPS - Fundo Municipal de Ação Social	20.000,00		
7.2.1.0.04.1.1.03	Contribuição Patronal de Servidor Ativo Civil para o RPPS - Fundo Municipal de Ação Social	20.000,00		
7.2.1.0.04.1.1.04	Contribuição Patronal de Servidor Ativo Civil para o RPPS - Câmara Municipal	60.000,00		
7.2.1.0.04.1.1.04	Contribuição Patronal de Servidor Ativo Civil para o RPPS - Câmara Municipal	60.000,00		
7.2.1.0.04.1.1.06	Contribuição Patronal de Servidor Ativo Civil para o RPPS - Ativo/RPPS	10.000,00		
7.2.1.0.04.1.1.06	Contribuição Patronal de Servidor Ativo Civil para o RPPS - Ativo/RPPS	10.000,00		
7.2.1.0.04.1.2	Contribuição Patronal de Servidor Ativo Civil para o RPPS - Multas e Juros	5.000,00		
7.2.1.0.04.1.2	Contribuição Patronal de Servidor Ativo Civil para o RPPS - Multas e Juros	5.000,00		
7.2.1.0.04.1.3	Contribuição Parcelamento RPPS - Dívida Ativa - Intraorçamentária	500.000,00		
7.2.1.0.04.1.3	Contribuição Parcelamento RPPS - Dívida Ativa - Intraorçamentária	500.000,00		
7.2.1.0.04.1.4	Contribuição Parcelamento RPPS - Dívida Ativa - Intraorçamentária - Multas e Juros - Intraorçamentária	100.000,00		
7.2.1.0.04.1.4	Contribuição Parcelamento RPPS - Dívida Ativa - Intraorçamentária - Dívida Ativa - Multas e Juros - Intraorçamentária	100.000,00		
7.2.1.0.04.2	Contribuição do Servidor Ativo Civil para o RPPS - Multas e Juros	5.000,00		
7.2.1.0.04.2.2	Contribuição do Servidor Ativo Civil para o RPPS - Multas e Juros	5.000,00		
7.2.1.0.04.2.2	Contribuição do Servidor Ativo Civil para o RPPS - Multas e Juros	5.000,00		
7.2.1.8	Contribuições Sociais específicas de Estados, DF, Municípios - Intraorçamentária	1.070.000,00		
7.2.1.8.01	Contribuições para o Regime Próprio de Previdência Social - RPPS de Estados/DF/Municípios - Intraorçamentária	1.070.000,00		
7.2.1.8.01.0.1	Contribuição Previdenciária para Amortização do Déficit Atuarial - Principal - Intraorçamentária	765.000,00		
7.2.1.8.01.0.1.01	Contribuição Previdenciária para Amortização do Déficit Atuarial - Prefeitura Municipal	765.000,00		
7.2.1.8.01.0.1.02	Contribuição Previdenciária para Amortização do Déficit Atuarial - Fundo Municipal de Saúde	270.000,00		
7.2.1.8.01.0.1.03	Contribuição Previdenciária para Amortização do Déficit Atuarial - Fundo Municipal de Saúde	270.000,00		
7.2.1.8.01.0.1.04	Contribuição Previdenciária para Amortização do Déficit Atuarial - Fundo Municipal de Ação Social	5.000,00		
7.2.1.8.01.0.1.04	Contribuição Previdenciária para Amortização do Déficit Atuarial - Câmara Municipal	25.000,00		
7.2.1.8.01.0.1.06	Contribuição Previdenciária para Amortização do Déficit Atuarial - Ativo/RPPS	25.000,00		
7.2.1.8.01.0.1.06	Contribuição Previdenciária para Amortização do Déficit Atuarial - Ativo/RPPS	5.000,00		
7.2.1.8.01.0.1.06	Contribuição Previdenciária para Amortização do Déficit Atuarial - Ativo/RPPS	5.000,00		
TOTAL GERAL				88.000.000,00

Resumo



MUNICÍPIO DE RIBEIRÃO

PRAÇA ESTÁCIO COIMBRA, 359 - CENTRO - 55.520-000 - Ribeirão/ PE
CNPJ: 11.343.910/0001-03

Usuário: Andrews Vasconcelos

Chave de Autenticação
2053-1253-099

Página
10 / 10

Anexo 2 da Lei Nº 4.320/64 - Receitas Segundo as Categorias Econômicas

RECEITAS

Valores em R\$ - Período: Orçamento/2018

Impostos, Taxas e Contribuições de Melhoria	5.046.000,00
Contribuições	3.693.000,00
Receita Patrimonial	464.000,00
Transferências Correntes	71.136.000,00
Outras Receitas Correntes	960.000,00
Total das Receitas Correntes	81.299.000,00
Transferências de Capital	1.676.000,00
Total das Receitas de Capital	1.676.000,00
Contribuições - Intraorçamentária	5.025.000,00
Total das Receitas Correntes Intra-Orçamentárias	5.025.000,00
Total das Receitas de Capital Intra-Orçamentárias	1.676.000,00
TOTAL GERAL	88.000.000,00

Entidades Consolidadas: Prefeitura Municipal de Riboirão, Fundo Municipal de Saúde de Ribeirão, Fundo Municipal de Assistência Social de Ribeirão, Fundo Municipal de Defesa dos Direitos da Criança e do Adolescente de Ribeirão, Fundo de Previdência Social do Município de Ribeirão - Ribeirão Prev (Financeiro), Fundo de Previdência Social do Município de Ribeirão - Ribeirão Prev (Previdenciário)



MUNICÍPIO DE RIBEIRÃO

PRACA ESTÁCIO COLHERRA, 359 - CENTRO - 55.522-000 - Ribeirão/ PE
CNPJ: 11.343.910/0001-93

Usuário: Andrews Vasconcelas

Chave de Autenticação
1882-1265-501

Página
1 / 15

Anexo 2 da Lei No 4.320/64 - Despesas Segundo as Categorias Econômicas

DESPESAS

Valores em R\$ - Período: Orcamento/2018

Código	Especificação	Desdobramento	Fonte	Categoria econômica
Unidade Gestora: 1 - Prefeitura Municipal de Ribeirão				
Unidade Orçamentária: 1001 - CÂMARA MUNICIPAL				
Especificação				
3	Despesas Correntes			
3.1	Pessoal e Encargos Sociais			
3.1.90	Aplicações Diretas	2.366.000,00	2.366.000,00	3.223.000,00
3.1.90.05	Outros Benefícios Previdenciários do servidor ou do militar	6.000,00		
3.1.90.11	Vencimentos e Vantagens Fixas – Pessoal Civil	1.900.000,00		
3.1.90.12	Vencimentos e Vantagens Fixas – Pessoal Militar	60.000,00		
3.1.90.13	Obrigações Patronais	400.000,00		
3.2	Juros e Encargos da Dívida		5.000,00	
3.2.90	Aplicações Diretas	5.000,00		
3.2.90.21	Juros sobre a Dívida por Contrato	5.000,00		
3.3	Outras Despesas Correntes			
3.3.90	Aplicações Diretas	852.000,00	852.000,00	
3.3.90.14	Diárias – Civil	12.000,00		
3.3.90.30	Material de Consumo	130.000,00		
3.3.90.33	Passagens e Despesas com Locomoção	10.000,00		
3.3.90.36	Outros Serviços de Terceiros – Pessoa Física	200.000,00		
3.3.90.39	Outros Serviços de Terceiros – Pessoa Jurídica	300.000,00		
3.3.90.91	Sentenças Judiciais	180.000,00		
3.3.90.92	Despesas de Exercícios Anteriores	20.000,00		
4	Despesas de Capital			
4.4	Investimentos			
4.4.90	Aplicações Diretas	270.000,00	270.000,00	270.000,00
4.4.90.51	Obras e Instalações	200.000,00		
4.4.90.52	Equipamentos e Material Permanente	70.000,00		
Total da Unidade Orçamentária:				3.493.000,00

Unidade Orçamentária: 2001 - SECRETARIA DE COMUNICAÇÃO SOCIAL

Código	Especificação	Desdobramento	Fonte	Categoria econômica
3	Despesas Correntes			
3.1	Pessoal e Encargos Sociais			
3.1.90	Aplicações Diretas	1.265.993,18	1.434.993,18	1.752.776,40
3.1.90.04	Contratação por Tempo Determinado	639.993,18		
3.1.90.11	Vencimentos e Vantagens Fixas – Pessoal Civil	490.000,00		
3.1.90.13	Obrigações Patronais	136.000,00		
3.1.91	Aplicação Direta Decorrente de Operação entre Órgãos, Fundos e Entidades Integrantes dos Orçamentos Fiscal e da Seguridade Social	169.000,00		
3.1.91.13	Obrigações Patronais	169.000,00		
3.3	Outras Despesas Correntes			
3.3.90	Aplicações Diretas	317.783,22	317.783,22	
3.3.90.13	Obrigações Patronais	24.000,00		
3.3.90.14	Diárias – Civil	39.783,22		
3.3.90.30	Material de Consumo	50.000,00		



MUNICÍPIO DE RIBEIRÃO

PRAÇA ESTÁCIO COIMBRA, 399 - CENTRO - 55.523-000 - Ribeirão/ PE
CNPJ: 11.343.910/0001-93

Usuário: Andrews Vasconcelos

Chave de Autenticação
1682-1269-501

Página
2 / 15

Anexo 2 da Lei Nº 4.320/64 - Despesas Segundo as Categorias Econômicas

DESPESAS

Valores em R\$ - Período: Orçamento/2018

3.3.90.33	Passagens e Despesas com Locomoção	30.000,00		
3.3.90.36	Outros Serviços de Terceiros – Pessoa Física	68.000,00		
3.3.90.39	Outros Serviços de Terceiros – Pessoa Jurídica	96.000,00		
3.3.90.92	Despesas de Exercícios Anteriores	10.000,00		
4	Despesas de Capital			85.590,70
4.4	Investimentos			
4.4.90	Aplicações Diretas	85.590,70		
4.4.90.52	Equipamentos e Material Permanente	85.590,70		
Total da Unidade Orçamentária:			1.838.367,10	

Unidade Orçamentária: 2002 - SECRETARIA DE ADMINISTRAÇÃO

Código	Especificação	Desdobramento	Fonte	Categoria econômica
3	Despesas Correntes			
3.1	Pessoal e Encargos Sociais		2.261.000,00	2.659.000,00
3.1.90	Aplicações Diretas	1.887.890,00		
3.1.90.04	Contratação por Tempo Determinado	817.000,00		
3.1.90.11	Vencimentos e Vantagens Fixas – Pessoal Civil	1.010.000,00		
3.1.90.13	Obrigações Patronais	50.890,00		
3.1.90.94	Indenizações e Restituições Trabalhistas	10.000,00		
3.1.91	Aplicação Direta Decorrente de Operação entre Órgãos, Fundos e Entidades Integrantes dos Orçamentos Fiscal e da Seguridade Social	373.110,00		
3.1.91.13	Obrigações Patronais	373.110,00		
3.3	Outras Despesas Correntes		398.000,00	
3.3.90	Aplicações Diretas	398.000,00		
3.3.90.14	Diárias – Civil	23.000,00		
3.3.90.30	Material de Consumo	80.000,00		
3.3.90.33	Passagens e Despesas com Locomoção	10.000,00		
3.3.90.36	Outros Serviços de Terceiros – Pessoa Física	75.000,00		
3.3.90.39	Outros Serviços de Terceiros – Pessoa Jurídica	190.000,00		
3.3.90.49	Auxílio-Transporte	10.000,00		
3.3.90.92	Despesas de Exercícios Anteriores	10.000,00		
4	Despesas de Capital			60.000,00
4.4	Investimentos			
4.4.90	Aplicações Diretas	60.000,00		
4.4.90.52	Equipamentos e Material Permanente	60.000,00		
Total da Unidade Orçamentária:				2.719.000,00

Unidade Orçamentária: 2003 - SECRETARIA DE FINANÇAS E ORÇAMENTO

Código	Especificação	Desdobramento	Fonte	Categoria econômica
3	Despesas Correntes			
3.1	Pessoal e Encargos Sociais		1.221.500,00	2.714.500,00
3.1.71	Transferências a Consórcios Públicos mediante contrato de rateio	39.500,00		
3.1.71.70	Rateio pela Participação em Consórcio Público	39.500,00		
3.1.90	Aplicações Diretas	982.000,00		
3.1.90.01	Aposentadorias do RPPS, Reserva Remunerada e Reformas dos Militares	10.000,00		
3.1.90.03	Pensões do RPPS e do militar	10.000,00		
3.1.90.04	Contratação por Tempo Determinado	80.000,00		



MUNICÍPIO DE RIBEIRÃO

PRAÇA ESTÁCIO COIMBRA, 359 - CENTRO - 55.520-000 - Ribeirão/PE
CNPJ: 11.343.910/0001-93

Usuário: Andrews Vasconcelos

Chave de Autenticação
1682-1269-501

Página
3 / 15

Anexo 2 da Lei Nº 4.320/64 - Despesas Segundo as Categorias Econômicas

DESPESAS

Valores em R\$ - Período: Orçamento/2018

3.1.90.05	Outros Benefícios Previdenciários do servidor ou do militar	10.000,00		
3.1.90.08	Outros Benefícios Assistenciais do servidor e do militar	10.000,00		
3.1.90.11	Vencimentos e Vantagens Fixas – Pessoal Civil	742.000,00		
3.1.90.13	Obrigações Patronais	70.000,00		
3.1.90.16	Outras Despesas Variáveis – Pessoal Civil	10.000,00		
3.1.90.91	Sentenças Judiciais	10.000,00		
3.1.90.92	Despesas de Exercícios Anteriores	10.000,00		
3.1.90.93	Indenizações e Restituições	10.000,00		
3.1.90.94	Indenizações e Restituições Trabalhistas	10.000,00		
3.1.91	Aplicação Direta Decorrente de Operação entre Órgãos, Fundos e Entidades Integrantes dos Orçamentos Fiscal e da Seguridade Social	200.000,00		
3.1.91.13	Obrigações Patronais	200.000,00		
3.2	Juros e Encargos da Dívida		145.000,00	
3.2.90	Aplicações Diretas	50.000,00		
3.2.90.22	Outros Encargos sobre a Dívida por Contrato	50.000,00		
3.2.91	Aplicação Direta Decorrente de Operação entre Órgãos, Fundos e Entidades Integrantes dos Orçamentos Fiscal e da Seguridade Social	95.000,00		
3.2.91.22	Outros Encargos sobre a Dívida por Contrato	95.000,00		
3.3	Outras Despesas Correntes		1.348.000,00	
3.3.50	Transferências a Instituições Privadas sem Fins Lucrativos	20.000,00		
3.3.50.41	Contribuições	10.000,00		
3.3.50.43	Subvenções Sociais	10.000,00		
3.3.71	Transferências a Consórcios Públicos mediante contrato de rateio	22.000,00		
3.3.71.70	Rateio pela Participação em Consórcio Público	22.000,00		
3.3.90	Aplicações Diretas	1.306.000,00		
3.3.90.10	Seguro Desemprego e Abono Salarial	10.000,00		
3.3.90.14	Diárias – Civil	10.000,00		
3.3.90.30	Material de Consumo	10.000,00		
3.3.90.33	Passagens e Despesas com Locomoção	10.000,00		
3.3.90.35	Serviços de Consultoria	150.000,00		
3.3.90.36	Outros Serviços de Terceiros – Pessoa Física	20.000,00		
3.3.90.39	Outros Serviços de Terceiros – Pessoa Jurídica	356.000,00		
3.3.90.47	Obrigações Tributárias e Contributivas	660.000,00		
3.3.90.48	Outros Auxílios Financeiros a Pessoas Físicas	10.000,00		
3.3.90.49	Auxílio-Transporte	10.000,00		
3.3.90.91	Sentenças Judiciais	10.000,00		
3.3.90.92	Despesas de Exercícios Anteriores	10.000,00		
3.3.90.93	Indenizações e Restituições	10.000,00		
3.3.90.93	Indenizações e Restituições	40.000,00		
4	Despesas de Capital			
4.4	Investimentos		54.500,00	
4.4.71	Transferências a Consórcios Públicos mediante contrato de rateio	4.500,00		
4.4.71.70	Rateio pela Participação em Consórcio Público	4.500,00		
4.4.90	Aplicações Diretas	50.000,00		
4.4.90.52	Equipamentos e Material Permanente	50.000,00		
4.6	Amortização da Dívida		1.201.500,50	
4.6.90	Aplicações Diretas	706.500,50		

1.256.000,50



MUNICÍPIO DE RIBEIRÃO

PRAÇA ESTÁDIO COIMBRA, 359 - CENTRO - 55.520-000 - Ribeirão/ PE
CNPJ: 11.343.910/0001-93

Usuário: Andrews Vasconcelos

Chave de Autenticação
1682-1269-501

Página
4 / 15

Anexo 2 da Lei Nº 4.320/64 - Despesas Segundo as Categorias Econômicas

DESPESAS

Valores em R\$ - Período: Orçamento/2016

4.6.90.71	Principal da Dívida Contratual Resgatada	706.500,50		
4.6.91	Aplicação Direta Decorrente de Operação entre Órgãos, Fundos e Entidades Integrantes dos Orçamentos Fiscal e da Seguridade Social	495.000,00		
4.6.91.71	Principal da Dívida Contratual Resgatada	495.000,00		
9	Reserva de Contingência			2.590.000,00
9.9	Reserva de Contingência			
9.9.99	A Definir	2.590.000,00		
9.9.99.99	A Classificar	2.590.000,00		
Total da Unidade Orçamentária:			6.560.500,50	

Unidade Orçamentária: 2004 - SECRETARIA DE GESTÃO FINANCEIRA

Código	Especificação	Desdobramento	Fonte	Categoria econômica
3	Despesas Correntes			
3.1	Pessoal e Encargos Sociais			
3.1.90	Aplicações Diretas	120.000,00	133.000,00	183.000,00
3.1.90.04	Contratação por Tempo Determinado	10.000,00		
3.1.90.11	Vendimentos e Vantagens Fixas - Pessoal Civil	100.000,00		
3.1.90.13	Obrigações Patronais	10.000,00		
3.1.91	Aplicação Direta Decorrente de Operação entre Órgãos, Fundos e Entidades Integrantes dos Orçamentos Fiscal e da Seguridade Social	13.000,00		
3.1.91.13	Obrigações Patronais	13.000,00		
3.3	Outras Despesas Correntes		50.000,00	
3.3.90	Aplicações Diretas	50.000,00		
3.3.90.14	Diárias - Civil	10.000,00		
3.3.90.30	Material de Consumo	10.000,00		
3.3.90.36	Outros Serviços de Terceiros - Pessoa Física	10.000,00		
3.3.90.39	Outros Serviços de Terceiros - Pessoa Jurídica	20.000,00		
4	Despesas de Capital			
4.4	Investimentos			
4.4.90	Aplicações Diretas	50.000,00		50.000,00
4.4.90.52	Equipamentos e Material Permanente	50.000,00		
Total da Unidade Orçamentária:				233.000,00

Unidade Orçamentária: 2005 - SECRETARIA DE EDUCAÇÃO

Código	Especificação	Desdobramento	Fonte	Categoria econômica
3	Despesas Correntes			
3.1	Pessoal e Encargos Sociais			
3.1.90	Aplicações Diretas	642.000,00	732.000,00	7.263.286,86
3.1.90.04	Contratação por Tempo Determinado	470.000,00		
3.1.90.11	Vencimentos e Vantagens Fixas - Pessoal Civil	114.000,00		
3.1.90.13	Obrigações Patronais	48.000,00		
3.1.90.92	Despesas de Exercícios Anteriores	10.000,00		
3.1.91	Aplicação Direta Decorrente de Operação entre Órgãos, Fundos e Entidades Integrantes dos Orçamentos Fiscal e da Seguridade Social	90.000,00		
3.1.91.13	Obrigações Patronais	90.000,00		
3.3	Outras Despesas Correntes			
3.3.50	Transferências a Instituições Privadas sem Fins Lucrativos	90.000,00	6.531.286,86	
3.3.50.41	Contribuições	10.000,00		



MUNICÍPIO DE RIBEIRÃO

PRAÇA ESTÁCIO COIMBRA, 359 - CENTRO - 55.520-000 - Ribeirão/ PE
CNPJ: 11.343.910/0001-93

Usuário: Andrews Vasconcelos

Crane de Autenticação
1692-1269-501

Página
5 / 15

Anexo 2 da Lei Nº 4.320/64 - Despesas Segundo as Categorias Econômicas

DESPESAS

Valores em R\$ - Período: Orçamento/2018

3.3.50.43	Subvenções Sociais	80.000,00		
3.3.90	Aplicações Diretas	6.441.286,86		
3.3.90.14	Diárias - Civil	21.000,00		
3.3.90.18	Auxílio Financeiro a Estudantes	10.000,00		
3.3.90.20	Auxílio Financeiro a Pesquisadores	10.000,00		
3.3.90.30	Material de Consumo	10.000,00		
3.3.90.32	Material, Bem ou Serviço para Distribuição Gratuita	2.390.000,00		
3.3.90.36	Outros Serviços de Terceiros - Pessoa Física	150.000,00		
3.3.90.39	Outros Serviços de Terceiros - Pessoa Jurídica	503.286,86		
3.3.90.47	Obrigações Tributárias e Contributivas	3.337.000,00		
3.3.90.92	Despesas de Exercícios Anteriores	10.000,00		
4	Despesas de Capital	10.000,00		159.000,00
4.4	Investimentos			
4.4.90	Aplicações Diretas	159.000,00		159.000,00
4.4.90.51	Obras e Instalações	50.000,00		
4.4.90.52	Equipamentos e Material Permanente	109.000,00		
Total da Unidade Orçamentária:				7.422.286,86

Unidade Orçamentária: 2007 - SECRETARIA DE OBRAS E INFRAESTRUTURA URBANA

Código	Especificação	Desdobramento	Fonte	Categoria econômica
3	Despesas Correntes			
3.1	Pessoal e Encargos Sociais			
3.1.71	Transferências a Consórcios Públicos mediante contrato de rateio	329.000,00	4.367.000,00	5.294.000,00
3.1.71.70	Rateio pela Participação em Consórcio Público	329.000,00		
3.1.90	Aplicações Diretas	3.571.000,00		
3.1.90.04	Contratação por Tempo Determinado	550.000,00		
3.1.90.11	Vencimentos e Vantagens Fixas - Pessoal Civil	2.900.000,00		
3.1.90.13	Obrigações Patronais	121.000,00		
3.1.91	Aplicação Direta Decorrente de Operação entre Órgãos, Fundos e Entidades Integrantes dos Orçamentos Fiscal e da Seguridade Social	467.000,00		
3.1.91.13	Obrigações Patronais	467.000,00		
3.3	Outras Despesas Correntes			
3.3.71	Transferências a Consórcios Públicos mediante contrato de rateio	275.000,00	927.000,00	
3.3.71.70	Rateio pela Participação em Consórcio Público	275.000,00		
3.3.90	Aplicações Diretas	652.000,00		
3.3.90.14	Diárias - Civil	10.000,00		
3.3.90.30	Material de Consumo	105.000,00		
3.3.90.36	Outros Serviços de Terceiros - Pessoa Física	92.000,00		
3.3.90.37	Locação de Mão-de-Obra	10.000,00		
3.3.90.39	Outros Serviços de Terceiros - Pessoa Jurídica	425.000,00		
3.3.90.92	Despesas de Exercícios Anteriores	10.000,00		
4	Despesas de Capital			
4.4	Investimentos			
4.4.71	Transferências a Consórcios Públicos mediante contrato de rateio	25.000,00	1.729.500,00	1.779.500,00
4.4.71.70	Rateio pela Participação em Consórcio Público	25.000,00		
4.4.90	Aplicações Diretas	1.704.500,00		
4.4.90.51	Obras e Instalações	1.574.500,00		



MUNICÍPIO DE RIBEIRÃO

PRAÇA ESTÁCIO COIMBRA, 359 - CENTRO - 55.520-000 - Ribeirão/ PE
CNPJ: 11.343.910/0001-93

Usuário: Andrews Vasconcelos

Chave de Autenticação
1682-1266-501

Página
6 / 15

Anexo 2 da Lei Nº 4.320/64 - Despesas Segundo as Categorias Econômicas

DESPESAS

Valores em R\$ - Período: Orçamento/2018

4.4.90.52	Equipamentos e Material Permanente	50.000,00
4.4.90.61	Aquisição de Imóveis	70.000,00
4.4.90.92	Despesas de Exercícios Anteriores	10.000,00
4.5	Inversões Financeiras	
4.5.90	Aplicações Diretas	50.000,00
4.5.90.61	Aquisição de Imóveis	50.000,00

Total da Unidade Orçamentária: 7.073.500,00

Unidade Orçamentária: 2008 - SECRETARIA DE PROMOÇÃO SOCIAL E CIDADANIA

Código	Especificação	Desdobramento	Fonte	Categoria econômica
3	Despesas Correntes			110.000,00
3.1	Pessoal e Encargos Sociais		70.000,00	
3.1.90	Aplicações Diretas	60.000,00		
3.1.90.04	Contratação por Tempo Determinado	20.000,00		
3.1.90.11	Vencimentos e Vantagens Fixas – Pessoal Civil	20.000,00		
3.1.90.13	Obrigações Patronais	10.000,00		
3.1.90.14	Diárias – Civil	10.000,00		
3.1.91	Aplicação Direta Decorrente de Operação entre Órgãos, Fundos e Entidades Integrantes dos Orçamentos Fiscal e da Seguridade Social	10.000,00		
3.1.91.13	Obrigações Patronais	10.000,00	40.000,00	
3.3	Outras Despesas Correntes			
3.3.90	Aplicações Diretas	40.000,00		
3.3.90.30	Material de Consumo	10.000,00		
3.3.90.33	Passagens e Despesas com Locomoção	10.000,00		
3.3.90.36	Outros Serviços de Terceiros – Pessoa Física	10.000,00		
3.3.90.39	Outros Serviços de Terceiros – Pessoa Jurídica	10.000,00		
4	Despesas de Capital			10.000,00
4.4	Investimentos		10.000,00	
4.4.90	Aplicações Diretas	10.000,00		
4.4.90.52	Equipamentos e Material Permanente	10.000,00		
Total da Unidade Orçamentária:				120.000,00

Unidade Orçamentária: 2009 - SECRET. DE POLÍTICAS PÚBLICAS P/ JUVENTUDE, CULTURA, ESPORTE E LAZER

Código	Especificação	Desdobramento	Fonte	Categoria econômica
3	Despesas Correntes			799.000,00
3.1	Pessoal e Encargos Sociais		360.000,00	
3.1.90	Aplicações Diretas	345.000,00		
3.1.90.04	Contratação por Tempo Determinado	200.000,00		
3.1.90.11	Vencimentos e Vantagens Fixas – Pessoal Civil	100.000,00		
3.1.90.13	Obrigações Patronais	45.000,00		
3.1.91	Aplicação Direta Decorrente de Operação entre Órgãos, Fundos e Entidades Integrantes dos Orçamentos Fiscal e da Seguridade Social	15.000,00		
3.1.91.13	Obrigações Patronais	15.000,00		
3.3	Outras Despesas Correntes		439.000,00	
3.3.50	Transferências a Instituições Privadas sem Fins Lucrativos	20.000,00		
3.3.50.41	Contribuições	20.000,00		
3.3.90	Aplicações Diretas	419.000,00		
3.3.90.14	Diárias – Civil	10.000,00		



MUNICÍPIO DE RIBEIRÃO

PRAÇA ESTÁCIO COIMBRA, 359 - CENTRO - 55.529-001 - Ribeirão/ PE
CNPJ: 11.343.910/0001-93

Usuário: Andrews Vasconcelos

Chave de Autenticação
1692-1259-501

Página
7 / 15

Anexo 2 da Lei Nº 4.320/64 - Despesas Segundo as Categorias Econômicas

DESPESAS

Valores em R\$ - Período: Orçamento/2018

3.3.90.30	Material de Consumo	40.000,00			
3.3.90.31	Premiações Culturais, Artísticas, Científicas, Desportivas e Outras	20.000,00			
3.3.90.33	Passagens e Despesas com Locomoção	10.000,00			
3.3.90.36	Outros Serviços de Terceiros – Pessoa Física	40.000,00			
3.3.90.39	Outros Serviços de Terceiros – Pessoa Jurídica	289.000,00			
3.3.90.43	Subvenções Sociais	10.000,00			
4	Despesas de Capital				50.000,00
4.4	Investimentos			50.000,00	
4.4.90	Aplicações Diretas	50.000,00			
4.4.90.51	Obras e Instalações	40.000,00			
4.4.90.52	Equipamentos e Material Permanente	10.000,00			
Total da Unidade Orçamentária:				849.000,00	

Unidade Orçamentária: 2010 - SECRETARIA DE AGRICULTURA

Código	Especificação	Desdobramento	Fonte	Categoria econômica	
3	Despesas Correntes				
3.1	Pessoal e Encargos Sociais		215.000,00		
3.1.90	Aplicações Diretas	205.000,00			
3.1.90.04	Contratação por Tempo Determinado	110.000,00			
3.1.90.11	Vencimentos e Vantagens Fixas – Pessoal Civil	70.000,00			
3.1.90.13	Obrigações Patronais	25.000,00			
3.1.91	Aplicação Direta Decorrente de Operação entre Órgãos, Fundos e Entidades Integrantes dos Orçamentos Fiscal e da Seguridade Social	10.000,00			
3.1.91.13	Obrigações Patronais	10.000,00			
3.3	Outras Despesas Correntes		310.000,00		
3.3.90	Aplicações Diretas	310.000,00			
3.3.90.14	Diárias – Civil	10.000,00			
3.3.90.30	Material de Consumo	150.000,00			
3.3.90.32	Material, Bem ou Serviço para Distribuição Gratuita	30.000,00			
3.3.90.36	Outros Serviços de Terceiros – Pessoa Física	60.000,00			
3.3.90.39	Outros Serviços de Terceiros – Pessoa Jurídica	60.000,00			
4	Despesas de Capital				40.000,00
4.4	Investimentos		40.000,00		
4.4.90	Aplicações Diretas	40.000,00			
4.4.90.51	Obras e Instalações	20.000,00			
4.4.90.52	Equipamentos e Material Permanente	20.000,00			
Total da Unidade Orçamentária:				565.000,00	

Unidade Orçamentária: 2011 - SECRETARIA DE MEIO AMBIENTE

Código	Especificação	Desdobramento	Fonte	Categoria econômica	
3	Despesas Correntes				
3.1	Pessoal e Encargos Sociais		40.000,00		
3.1.90	Aplicações Diretas	30.000,00			
3.1.90.04	Contratação por Tempo Determinado	10.000,00			
3.1.90.11	Vencimentos e Vantagens Fixas – Pessoal Civil	10.000,00			
3.1.90.13	Obrigações Patronais	10.000,00			
3.1.91	Aplicação Direta Decorrente de Operação entre Órgãos, Fundos e Entidades Integrantes dos Orçamentos Fiscal e da Seguridade Social	10.000,00			



MUNICÍPIO DE RIBEIRÃO

PRAÇA ESTÁCIO COIMBRA, 359 - CENTRO - SS-523-000 - Ribeirão/ PE
CNPJ: 11.343.910/0001-93

Usuário: Andreaws Vasconcelos

Chave de Autenticação
1882-1269-501

Página
8 / 15

Anexo 2 da Lei Nº 4.320/64 - Despesas Segundo as Categorias Econômicas

DESPESAS

Valores em R\$ - Período: Orçamento/2018

3.1.91.13	Obrigações Patronais	10.000,00			
3.3	Outras Despesas Correntes		110.000,00		
3.3.90	Aplicações Diretas	110.000,00			
3.3.90.14	Diárias - Civil	10.000,00			
3.3.90.30	Material de Consumo	30.000,00			
3.3.90.36	Outros Serviços de Terceiros - Pessoa Física	30.000,00			
3.3.90.39	Outros Serviços de Terceiros - Pessoa Jurídica	40.000,00			
4	Despesas de Capital			10.000,00	
4.4	Investimentos			10.000,00	
4.4.90	Aplicações Diretas	10.000,00			
4.4.90.52	Equipamentos e Material Permanente	10.000,00			
Total da Unidade Orçamentária:				160.000,00	

Unidade Orçamentária: 2012 - SECR. ESPECIAL DE POLÍTICAS PÚBLICAS PARA MULHERES

Código	Especificação	Desdobramento	Fonte	Categoria econômica
3	Despesas Correntes			
3.1	Pessoal e Encargos Sociais		139.000,00	
3.1.90	Aplicações Diretas	124.000,00		
3.1.90.04	Contratação por Tempo Determinado	20.000,00		
3.1.90.11	Vencimentos e Vantagens Fixas - Pessoal Civil	100.000,00		
3.1.90.13	Obrigações Patronais	4.000,00		
3.1.91	Aplicação Direta Decorrente de Operação entre Órgãos, Fundos e Entidades Integrantes dos Orçamentos Fiscal e da Seguridade Social	15.000,00		
3.1.91.13	Obrigações Patronais	15.000,00		
3.3	Outras Despesas Correntes		60.000,00	
3.3.90	Aplicações Diretas	60.000,00		
3.3.90.14	Diárias - Civil	10.000,00		
3.3.90.30	Material de Consumo	30.000,00		
3.3.90.36	Outros Serviços de Terceiros - Pessoa Física	10.000,00		
3.3.90.39	Outros Serviços de Terceiros - Pessoa Jurídica	10.000,00		
4	Despesas de Capital			10.000,00
4.4	Investimentos		10.000,00	
4.4.90	Aplicações Diretas	10.000,00		
4.4.90.52	Equipamentos e Material Permanente	10.000,00		
Total da Unidade Orçamentária:				209.000,00

Unidade Orçamentária: 2013 - SECRETARIA DE DESENVOLVIMENTO ECONÔMICO

Código	Especificação	Desdobramento	Fonte	Categoria econômica
3	Despesas Correntes			
3.1	Pessoal e Encargos Sociais		245.000,00	
3.1.90	Aplicações Diretas	235.000,00		
3.1.90.04	Contratação por Tempo Determinado	150.000,00		
3.1.90.11	Vencimentos e Vantagens Fixas - Pessoal Civil	50.000,00		
3.1.90.13	Obrigações Patronais	35.000,00		
3.1.91	Aplicação Direta Decorrente de Operação entre Órgãos, Fundos e Entidades Integrantes dos Orçamentos Fiscal e da Seguridade Social	10.000,00		
3.1.91.13	Obrigações Patronais	10.000,00		
3.3	Outras Despesas Correntes		30.000,00	



MUNICÍPIO DE RIBEIRÃO

PRAÇA ESTÁCIO COIMBRA, 359 - CENTRO - 55.520-000 - Ribeirão/PE
CNPJ: 11.343.910/0001-93

Usuário: Andrews Vasconcelos

Chave de Autenticação
1682-1259-501

Página
9 / 15

Anexo 2 da Lei Nº 4.320/64 - Despesas Segundo as Categorias Econômicas

DESPESAS

Valores em R\$ - Período: Orçamento/2018

3.3.90	Aplicações Diretas	30.000,00			
3.3.90.14	Diárias - Civil	5.000,00			
3.3.90.30	Material de Consumo	5.000,00			
3.3.90.36	Outros Serviços de Terceiros - Pessoa Física	10.000,00			
3.3.90.39	Outros Serviços de Terceiros - Pessoa Jurídica	10.000,00			
4	Despesas de Capital				5.000,00
4.4	Investimentos			5.000,00	
4.4.90	Aplicações Diretas	5.000,00			
4.4.90.52	Equipamentos e Material Permanente	5.000,00			
Total da Unidade Orçamentária:				280.000,00	

Unidade Orçamentária: 2014 - SECRETARIA DE PLANEJAMENTO

Código	Especificação	Desdobramento	Fonte	Categoria econômica	
3	Despesas Correntes				
3.1	Pessoal e Encargos Sociais				
3.1.90	Aplicações Diretas	211.500,00	221.500,00		311.500,00
3.1.90.04	Contratação por Tempo Determinado	141.500,00			
3.1.90.11	Vencimentos e Vantagens Fixas - Pessoal Civil	30.000,00			
3.1.90.13	Obrigações Patronais	40.000,00			
3.1.91	Aplicação Direta Decorrente de Operação entre Órgãos, Fundos e Entidades Integrantes dos Orçamentos Fiscal e da Seguridade Social	10.000,00			
3.1.91.13	Obrigações Patronais	10.000,00			
3.3	Outras Despesas Correntes				90.000,00
3.3.90	Aplicações Diretas	90.000,00			
3.3.90.14	Diárias - Civil	10.000,00			
3.3.90.30	Material de Consumo	20.000,00			
3.3.90.35	Serviços de Consultoria	10.000,00			
3.3.90.36	Outros Serviços de Terceiros - Pessoa Física	20.000,00			
3.3.90.39	Outros Serviços de Terceiros - Pessoa Jurídica	30.000,00			
4	Despesas de Capital				50.000,00
4.4	Investimentos				50.000,00
4.4.90	Aplicações Diretas	50.000,00			
4.4.90.52	Equipamentos e Material Permanente	50.000,00			
Total da Unidade Orçamentária:					361.500,00

Unidade Orçamentária: 2015 - SECRETARIA DE TRANSPORTE E SERVIÇOS URBANOS

Código	Especificação	Desdobramento	Fonte	Categoria econômica	
3	Despesas Correntes				
3.1	Pessoal e Encargos Sociais				100.000,00
3.1.90	Aplicações Diretas	90.000,00			
3.1.90.04	Contratação por Tempo Determinado	20.000,00			
3.1.90.05	Outros Benefícios Previdenciários do servidor ou do militar	10.000,00			
3.1.90.08	Outros Benefícios Assistenciais do servidor e do militar	10.000,00			
3.1.90.11	Vencimentos e Vantagens Fixas - Pessoal Civil	20.000,00			
3.1.90.13	Obrigações Patronais	10.000,00			
3.1.90.16	Outras Despesas Variáveis - Pessoal Civil	10.000,00			
3.1.90.94	Indenizações e Restituições Trabalhistas	10.000,00			



MUNICÍPIO DE RIBEIRÃO

PRACA ESTACIO COIMBRA, 359 - CENTRO - SS.520-000 - Ribeirão/ PE
CNPJ: 11.343.910/0001-93

Usuário: Andrews Vasconcelos

Chave de Autenticação
1682-1259-501

Página
10 / 15

Anexo 2 da Lei Nº 4.320/64 - Despesas Segundo as Categorias Econômicas

DESPESAS

Valores em R\$ - Período: Orçamento/2018

3.1.91	Aplicação Direta Decorrente de Operação entre Órgãos, Fundos e Entidades Integrantes dos Orçamentos Fiscal e da	10.000,00		
	Seguridade Social			
3.1.91.13	Obrigações Patronais	10.000,00		
3.3	Outras Despesas Correntes		3.352.000,00	
3.3.90	Aplicações Diretas	3.352.000,00		
3.3.90.10	Seguro Desemprego e Abono Salarial	10.000,00		
3.3.90.14	Diárias - Civil	10.000,00		
3.3.90.30	Material de Consumo	107.000,00		
3.3.90.32	Material, Bem ou Serviço para Distribuição Gratuita	5.000,00		
3.3.90.33	Passagens e Despesas com Locomoção	10.000,00		
3.3.90.36	Outros Serviços de Terceiros - Pessoa Física	60.000,00		
3.3.90.39	Outros Serviços de Terceiros - Pessoa Jurídica	3.130.000,00		
3.3.90.47	Obrigações Tributárias e Contributivas	10.000,00		
3.3.90.49	Auxílio-Transporte	10.000,00		
Total da Unidade Orçamentária:			3.452.000,00	

Unidade Orçamentária: 2016 - CONSÓRCIO PÚBLICO DOS MUNICÍPIOS DA MATA SUL

Código	Especificação	Desdobramento	Fonte	Categoria econômica
3	Despesas Correntes			
3.1	Pessoal e Encargos Sociais	228.971,28	228.971,28	1.626.901,20
3.1.90	Aplicações Diretas	41.971,28		
3.1.90.04	Contratação por Tempo Determinado	4.500,00		
3.1.90.05	Outros Benefícios Previdenciários do servidor ou do militar	135.000,00		
3.1.90.11	Vencimentos e Vantagens Fixas - Pessoal Civil	39.000,00		
3.1.90.13	Obrigações Patronais	3.500,00		
3.1.90.91	Sentenças Judiciais	5.000,00		
3.1.90.92	Despesas de Exercícios Anteriores			
3.3	Outras Despesas Correntes	1.397.929,92	1.397.929,92	
3.3.90	Aplicações Diretas	7.500,00		
3.3.90.14	Diárias - Civil	8.000,00		
3.3.90.30	Material de Consumo	7.500,00		
3.3.90.33	Passagens e Despesas com Locomoção	61.500,00		
3.3.90.36	Outros Serviços de Terceiros - Pessoa Física	2.500,00		
3.3.90.39	Outros Serviços de Terceiros - Pessoa Jurídica	1.305.929,92		
3.3.90.91	Sentenças Judiciais	2.500,00		
3.3.90.92	Despesas de Exercícios Anteriores	2.500,00		
3.3.90.93	Indenizações e Restituições	2.500,00		
4	Despesas de Capital			
4.4	Investimentos			
4.4.90	Aplicações Diretas	35.503,30	35.503,30	36.002,80
4.4.90.51	Obras e Instalações	25.000,00		
4.4.90.52	Equipamentos e Material Permanente	10.503,30		
4.6	Amortização da Dívida		499,50	
4.6.90	Aplicações Diretas	499,50	499,50	
4.6.90.71	Principal da Dívida Contratual Resgatado	499,50		
Total da Unidade Orçamentária:				1.662.904,00



MUNICÍPIO DE RIBEIRÃO

RUA ESTÁDIO COIMBRA, 339 - CENTRO - 55.520-001 - Ribeirão/ PE
CNPJ: 11.343.910/0001-93

Usuário: Andrews Vasconcelos

Chave de Autenticação
1682-1259-501

Página
11 / 15

Anexo 2 da Lei Nº 4.320/64 - Despesas Segundo as Categorias Econômicas

DESPESAS

Valores em R\$ - Período: Orçamento/2018

Unidade Orçamentária: 2501 - FUNDER

Código	Especificação	Desdobramento	Fonte	Categoria econômica
3	Despesas Correntes			20.852.720,00
3.1	Pessoal e Encargos Sociais			20.432.720,00
3.1.90	Aplicações Diretas	18.459.830,00		
3.1.90.04	Contratação por Tempo Determinado	890.000,00		
3.1.90.11	Vencimentos e Vantagens Fixas - Pessoal Civil	16.030.720,00		
3.1.90.13	Obrigações Patronais	1.449.110,00		
3.1.90.92	Despesas de Exercícios Anteriores	80.000,00		
3.1.90.94	Indenizações e Restituições Trabalhistas	10.000,00		
3.1.91	Aplicação Direta Decorrente de Operação entre Órgãos, Fundos e Entidades Integrantes dos Orçamentos Fiscal e da Seguridade Social	1.972.890,00		
3.1.91.13	Obrigações Patronais	1.972.890,00		
3.3	Outras Despesas Correntes			420.000,00
3.3.90	Aplicações Diretas	420.000,00		
3.3.90.14	Diárias - Civil	30.000,00		
3.3.90.30	Material de Consumo	60.000,00		
3.3.90.32	Material, Bem ou Serviço para Distribuição Gratuita	100.000,00		
3.3.90.33	Passagens e Despesas com Locomoção	10.000,00		
3.3.90.36	Outros Serviços de Terceiros - Pessoa Física	60.000,00		
3.3.90.39	Outros Serviços de Terceiros - Pessoa Jurídica	120.000,00		
3.3.90.49	Auxílio-Transporte	20.000,00		
3.3.90.92	Despesas de Exercícios Anteriores	20.000,00		
4	Despesas de Capital			610.000,00
4.4	Investimentos			410.000,00
4.4.90	Aplicações Diretas	410.000,00		
4.4.90.51	Obras e Instalações	300.000,00		
4.4.90.52	Equipamentos e Material Permanente	100.000,00		
4.4.90.61	Aquisição de Imóveis	10.000,00		
4.5	Inversões Financeiras			200.000,00
4.5.90	Aplicações Diretas	200.000,00		
4.5.90.61	Aquisição de Imóveis	200.000,00		
Total da Unidade Orçamentária:		21.462.720,00		

Unidade Orçamentária: 26001 - FUNDO MUNICIPAL DA CRIANÇA E DO ADOLESCENTE

Código	Especificação	Desdobramento	Fonte	Categoria econômica
3	Despesas Correntes			370.000,00
3.1	Pessoal e Encargos Sociais			175.000,00
3.1.90	Aplicações Diretas	145.000,00		
3.1.90.04	Contratação por Tempo Determinado	20.000,00		
3.1.90.11	Vencimentos e Vantagens Fixas - Pessoal Civil	100.000,00		
3.1.90.13	Obrigações Patronais	5.000,00		
3.1.90.92	Despesas de Exercícios Anteriores	20.000,00		
3.1.91	Aplicação Direta Decorrente de Operação entre Órgãos, Fundos e Entidades Integrantes dos Orçamentos Fiscal e da Seguridade Social	30.000,00		
3.1.91.13	Obrigações Patronais	30.000,00		
3.3	Outras Despesas Correntes			195.000,00



MUNICÍPIO DE RIBEIRÃO

RUA ESTÁDIO COIMBRA, 359 - CENTRO - 55.520-000 - Ribeirão/ PE
CNPJ: 11.343.910/0001-93

Usuário: Andrews Vasconcelos

Chave de Autenticação
1585-1289-501

Página
12 / 15

Anexo 2 da Lei Nº 4.320/64 - Despesas Segundo as Categorias Econômicas

DESPESAS

Valores em R\$ - Período: Orçamento/2018

3.3.90	Aplicações Diretas	195.000,00		
3.3.90.10	Seguro Desemprego e Abono Salarial	20.000,00		
3.3.90.14	Diárias - Civil	20.000,00		
3.3.90.30	Material de Consumo	25.000,00		
3.3.90.33	Passagens e Despesas com Locomoção	10.000,00		
3.3.90.35	Serviços de Consultoria	10.000,00		
3.3.90.36	Outros Serviços de Terceiros - Pessoa Física	40.000,00		
3.3.90.39	Outros Serviços de Terceiros - Pessoa Jurídica	40.000,00		
3.3.90.47	Obrigações Tributárias e Contributivas	10.000,00		
3.3.90.92	Despesas de Exercícios Anteriores	10.000,00		
3.3.90.93	Indenizações e Restituições	10.000,00		
4	Despesas de Capital			30.000,00
4.4	Investimentos			
4.4.90	Aplicações Diretas	30.000,00		
4.4.90.51	Obras e Instalações	10.000,00		
4.4.90.52	Equipamentos e Material Permanente	20.000,00		
Total da Unidade Orçamentária:				480.000,00
Total da Unidade Gestora:				58.861.778,46

Unidade Gestora: 2 - Fundo Municipal de Saúde de Ribeirão

Unidade Orçamentária: 2000 - FUNDO MUNICIPAL DE SAÚDE

Código	Especificação	Desdobramento	Fonte	Categoria econômica
3	Despesas Correntes			
3.1	Pessoal e Encargos Sociais			
3.1.71	Transferências a Consórcios Públicos mediante contrato de rateio	41.500,00	11.087.221,54	
3.1.71.70	Rateio pela Participação em Consórcio Público	41.500,00		
3.1.90	Aplicações Diretas	10.065.721,54		
3.1.90.04	Contratação por Tempo Determinado	3.978.480,00		
3.1.90.11	Vencimentos e Vantagens Fixas - Pessoal Civil	4.419.241,54		
3.1.90.13	Obrigações Patronais	1.548.000,00		
3.1.90.16	Outras Despesas Variáveis - Pessoal Civil	70.000,00		
3.1.90.92	Despesas de Exercícios Anteriores	45.000,00		
3.1.90.96	Ressarcimento de Despesas de Pessoal Requisitado	5.000,00		
3.1.91	Aplicação Direta Decorrente de Operação entre Órgãos, Fundos e Entidades Integrantes dos Orçamentos Fiscal e da Seguridade Social	980.000,00		
3.1.91.13	Obrigações Patronais	980.000,00		
3.2	Juros e Encargos da Dívida			
3.2.91	Aplicação Direta Decorrente de Operação entre Órgãos, Fundos e Entidades Integrantes dos Orçamentos Fiscal e da Seguridade Social	5.000,00		
3.2.91.21	Juros sobre a Dívida por Contrato	5.000,00		
3.3	Outras Despesas Correntes			
3.3.71	Transferências a Consórcios Públicos mediante contrato de rateio	920.500,00	5.168.000,00	
3.3.71.70	Rateio pela Participação em Consórcio Público	920.500,00		
3.3.90	Aplicações Diretas	4.242.500,00		
3.3.90.14	Diárias - Civil	28.000,00		
3.3.90.30	Material de Consumo	1.025.000,00		
3.3.90.32	Material, Bem ou Serviço para Distribuição Gratuita	210.000,00		



MUNICÍPIO DE RIBEIRÃO

PRACA ESTACIO COIMBRA, 359 - CENTRO - SS-526-000 - Ribeirão/ PE
CNPJ: 11.343.970/0001-93

Usuário: Andrews Vasconcelos

Chave de Autenticação
1682-1289-501

Página
13 / 15

Anexo 2 da Lei Nº 4.320/64 - Despesas Segundo as Categorias Econômicas

DESPESAS

Valores em R\$ - Período: Orçamento/2018

3.3.90.34	Outras Despesas de Pessoal decorrentes de Contratos de Terceirização	450.000,00		
3.3.90.35	Serviços de Consultoria	50.000,00		
3.3.90.36	Outros Serviços de Terceiros – Pessoa Física	428.500,00		
3.3.90.39	Obrigações Tributárias e Contributivas	1.120.000,00		
3.3.90.47	Outros Auxílios Financeiros a Pessoas Físicas	35.000,00		
3.3.90.48	Despesas de Exercícios Anteriores	80.000,00		
3.3.90.92	Despesas de Exercícios Anteriores	49.000,00		
3.3.90.93	Indenizações e Restituições	767.000,00		
3.3.95	Aplicação Direta à conta de recursos de que tratam os §§ 1o e 2o do art. 24 da Lei Complementar no 141, de 2012.	5.000,00		
3.3.95.92	Despesas de Exercícios Anteriores	5.000,00		
4	Despesas de Capital			
4.4	Investimentos			
4.4.71	Transferências a Consórcios Públicos mediante contrato de rateio	6.000,00	996.000,00	1.016.000,00
4.4.71.70	Rateio pela Participação em Consórcio Público	6.000,00		
4.4.90	Aplicações Diretas	990.000,00		
4.4.90.51	Obras e Instalações	660.000,00		
4.4.90.52	Equipamentos e Material Permanente	315.000,00		
4.4.90.61	Aquisição de Imóveis	15.000,00	15.000,00	
4.5	Inversões Financeiras			
4.5.90	Aplicações Diretas	15.000,00		
4.5.90.61	Aquisição de Imóveis	15.000,00		
4.6	Anortização da Dívida			
4.6.91	Aplicação Direta Decorrente de Operação entre Órgãos, Fundos e Entidades Integrantes dos Orçamentos Fiscal e da Seguridade Social	5.000,00	5.000,00	
4.6.91.71	Principal da Dívida Contratual Resgatado	5.000,00		
Total da Unidade Orçamentária:		17.276.221,54		
Total da Unidade Gestora:		17.276.221,54		

Unidade Gestora: 3 - Fundo Municipal de Assistência Social de Ribeirão

Unidade Orçamentária: 3000 - FUNDO MUNICIPAL DE ASSISTÊNCIA SOCIAL

Código	Especificação	Desdobramento	Fonte	Categoria econômica
3	Despesas Correntes			
3.1	Pessoal e Encargos Sociais		874.000,00	2.639.000,00
3.1.90	Aplicações Diretas	849.000,00		
3.1.90.04	Contratação por Tempo Determinado	166.000,00		
3.1.90.05	Outros Benefícios Previdenciários do servidor ou do militar	10.000,00		
3.1.90.08	Outros Benefícios Assistenciais do servidor e do militar	10.000,00		
3.1.90.11	Vencimentos e Vantagens Fixas – Pessoal Civil	534.000,00		
3.1.90.13	Obrigações Patronais	119.000,00		
3.1.90.92	Despesas de Exercícios Anteriores	10.000,00		
3.1.91	Aplicação Direta Decorrente de Operação entre Órgãos, Fundos e Entidades Integrantes dos Orçamentos Fiscal e da Seguridade Social	25.000,00		
3.1.91.13	Obrigações Patronais	25.000,00		
3.3	Outras Despesas Correntes		1.765.000,00	
3.3.50	Transferências a Instituições Privadas sem Fins Lucrativos	20.000,00		
3.3.50.41	Contribuições	10.000,00		
3.3.50.43	Subvenções Sociais	10.000,00		



MUNICÍPIO DE RIBEIRÃO

PRAÇA ESTÁDIO COIMBRA, 359 - CENTRO - 55.520-000 - Ribeirão/ PE
CNPJ: 11.343.910/0001-93

Usuário: Andreus Vasconcelos

Chave de Autenticação
1682-7289-501

Página
14 / 15

Anexo 2 da Lei Nº 4.320/64 - Despesas Segundo as Categorias Econômicas

DESPESAS

Valores em R\$ - Período: Orçamento/2018

3.3.90	Aplicações Diretas	1.745.000,00		
3.3.90.03	Pensões do RPPS e do militar	10.000,00		
3.3.90.14	Diárias – Civil	230.000,00		
3.3.90.30	Material de Consumo	455.000,00		
3.3.90.32	Material, Bem ou Serviço para Distribuição Gratuita	40.000,00		
3.3.90.33	Passagens e Despesas com Locomoção	100.000,00		
3.3.90.35	Serviços de Consultoria	10.000,00		
3.3.90.36	Outros Serviços de Terceiros – Pessoa Física	290.000,00		
3.3.90.39	Outros Serviços de Terceiros – Pessoa Jurídica	455.000,00		
3.3.90.47	Obrigações Tributárias e Contributivas	10.000,00		
3.3.90.48	Outros Auxílios Financeiros a Pessoas Físicas	50.000,00		
3.3.90.92	Despesas de Exercícios Anteriores	10.000,00		
3.3.90.93	Indenizações e Restituições	75.000,00		
4	Despesas de Capital			330.000,00
4.4	Investimentos			
4.4.90	Aplicações Diretas	330.000,00		330.000,00
4.4.90.51	Obras e Instalações	100.000,00		
4.4.90.52	Equipamentos e Material Permanente	230.000,00		
Total da Unidade Orçamentária:				2.969.000,00
Total da Unidade Gestora:				2.969.000,00

Unidade Gestora: 6 - Fundo de Previdência Social do Município de Ribeirão - Ribeirão Prev (Previdenciário)

Unidade Orçamentária: 1001 - RIBEIRÃO PREV - PLANO PREVIDENCIÁRIO

Código	Especificação	Desdobraimento	Fonte	Categoria econômica
3	Despesas Correntes			
3.1	Pessoal e Encargos Sociais		8.630.094,00	8.873.094,00
3.1.90	Aplicações Diretas	8.615.094,00		
3.1.90.01	Aposentadorias do RPPS, Reserva Remunerada e Reformas dos Militares	6.500.000,00		
3.1.90.03	Pensões do RPPS e do militar	2.000.000,00		
3.1.90.04	Contratação por Tempo Determinado	10.000,00		
3.1.90.05	Outros Benefícios Previdenciários do servidor ou do militar	65.000,00		
3.1.90.11	Vencimentos e Vantagens Fixas – Pessoal Civil	5.000,00		
3.1.90.13	Obrigações Patronais	5.000,00		
3.1.90.91	Sentenças Judiciais	20.000,00		
3.1.90.92	Despesas de Exercícios Anteriores	20.000,00		
3.1.90.94	Indenizações e Restituições Trabalhistas	5.094,00		
3.1.91	Aplicação Direta Decorrente de Operação entre Órgãos, Fundos e Entidades Integrantes dos Orçamentos Fiscal e da Seguridade Social	15.000,00		
3.1.91.13	Obrigações Patronais	15.000,00		
3.3	Outras Despesas Correntes		243.000,00	
3.3.20	Transferências à União	5.000,00		
3.3.20.81	Distribuição Constitucional ou Legal de Receitas	5.000,00		
3.3.90	Aplicações Diretas	238.000,00		
3.3.90.14	Diárias – Civil	15.000,00		
3.3.90.30	Material de Consumo	15.000,00		
3.3.90.33	Passagens e Despesas com Locomoção	10.000,00		



MUNICÍPIO DE RIBEIRÃO

PRAÇA ESTÁCIO COIMBRA, 359 - CENTRO - SS-525-001 - Ribeirão/ PE
CNPJ: 11.343.910/0001-93

Usuário: Andrews Vasconcelos

Chave de Autenticação
1662-1259-501

Página
15 / 15

Anexo 2 da Lei Nº 4.320/64 - Despesas Segundo as Categorias Econômicas

DESPESAS

Valores em R\$ - Período: Orçamento/2018

3.3.90.35	Serviços de Consultoria	50.000,00		
3.3.90.36	Outros Serviços de Terceiros – Pessoa Física	25.000,00		
3.3.90.39	Outros Serviços de Terceiros – Pessoa Jurídica	103.000,00		
3.3.90.47	Obrigações Tributárias e Contributivas	5.000,00		
3.3.90.91	Sentenças Judiciais	5.000,00		
3.3.90.92	Despesas de Exercícios Anteriores	5.000,00		
3.3.90.93	Indenizações e Restituições	5.000,00		19.906,00
4	Despesas de Capital			
4.4	Investimentos		14.906,00	
4.4.90	Aplicações Diretas			
4.4.90.51	Obras e Instalações	14.906,00		
4.4.90.52	Equipamentos e Material Permanente	4.906,00		
4.4.90.61	Aquisição de Imóveis	5.000,00		
4.6	Amortização da Dívida	5.000,00		5.000,00
4.6.90	Aplicações Diretas			
4.6.90.71	Principal da Dívida Contratual Resgatado	5.000,00		

Total da Unidade Orçamentária: **8.893.000,00**

Total da Unidade Gestora: **8.893.000,00**

Total Geral: **88.000.000,00**

Resumo

Pessoal e Encargos Sociais	50.909.000,00
Juros e Encargos da Dívida	55.000,00
Outras Despesas Correntes	24.044.000,00
Total das Despesas Correntes	75.008.000,00
Investimentos	4.400.000,00
Inversões Financeiras	265.000,00
Amortização da Dívida	712.000,00
Total das Despesas de Capital	5.377.000,00
Reserva de Contingência	2.590.000,00
Pessoal e Encargos Sociais	4.425.000,00
Juros e Encargos da Dívida	100.000,00
Total das Despesas Correntes Intra-Orçamentárias	4.525.000,00
Amortização da Dívida	500.000,00
Total das Despesas de Capital Intra-Orçamentárias	500.000,00
TOTAL GERAL	88.000.000,00

**Valores Previstos na Despesa por Natureza**

LDO 2018 - Valores em R\$

Natureza da Despesa**Valor**

3.1.71.70.00	Rateio pela Participação em Consórcio Público	410.000,00
3.1.90.01.00	Aposentadorias do RPPS, Reserva Remunerada e Reformas dos Militares	6.510.000,00
3.1.90.03.00	Pensões do RPPS e do militar	2.010.000,00
3.1.90.04.00	Contratação por Tempo Determinado	8.344.780,00
3.1.90.05.00	Outros Benefícios Previdenciários do servidor e do militar	105.500,00
3.1.90.08.00	Outros Benefícios Assistenciais do servidor e do militar	30.000,00
3.1.90.11.00	Vencimentos e Vantagens Fixas – Pessoal Civil	28.880.220,00
3.1.90.12.00	Vencimentos e Vantagens Fixas – Pessoal Militar	60.000,00
3.1.90.13.00	Obrigações Patronais	4.180.000,00
3.1.90.14.00	Diárias – Civil	10.000,00
3.1.90.16.00	Outras Despesas Variáveis – Pessoal Civil	90.000,00
3.1.90.91.00	Sentenças Judiciais	18.500,00
3.1.90.92.00	Despesas de Exercícios Anteriores	200.000,00
3.1.90.93.00	Indenizações e Restituições	10.000,00
3.1.90.94.00	Indenizações e Restituições Trabalhistas	45.000,00
3.1.90.96.00	Ressarcimento de Despesas de Pessoal Requisitado	5.000,00
3.1.91.13.00	Obrigações Patronais	4.425.000,00
3.2.90.21.00	Juros sobre a Dívida por Contrato	5.000,00
3.2.90.22.00	Outros Encargos sobre a Dívida por Contrato	50.000,00
3.2.91.21.00	Juros sobre a Dívida por Contrato	5.000,00
3.2.91.22.00	Outros Encargos sobre a Dívida por Contrato	95.000,00
3.3.20.81.00	Distribuição Constitucional ou Legal de Receitas	5.000,00
3.3.50.41.00	Contribuições	50.000,00
3.3.50.43.00	Subvenções Sociais	100.000,00
3.3.71.70.00	Rateio pela Participação em Consórcio Público	1.217.500,00
3.3.90.03.00	Pensões do RPPS e do militar	10.000,00
3.3.90.10.00	Seguro Desemprego e Abono Salarial	40.000,00
3.3.90.13.00	Obrigações Patronais	24.000,00
3.3.90.14.00	Diárias – Civil	521.500,00
3.3.90.18.00	Auxílio Financeiro a Estudantes	10.000,00
3.3.90.20.00	Auxílio Financeiro a Pesquisadores	10.000,00
3.3.90.30.00	Material de Consumo	4.755.000,00
3.3.90.31.00	Premiações Culturais, Artísticas, Científicas, Desportivas e Outras	20.000,00
3.3.90.32.00	Material, Bem ou Serviço para Distribuição Gratuita	535.000,00
3.3.90.33.00	Passagens e Despesas com Locomoção	227.500,00
3.3.90.34.00	Outras Despesas de Pessoal decorrentes de Contratos de Terceirização	450.000,00
3.3.90.35.00	Serviços de Consultoria	280.000,00
3.3.90.36.00	Outros Serviços de Terceiros – Pessoa Física	2.113.000,00
3.3.90.37.00	Locação de Mão-de-Obra	10.000,00
3.3.90.39.00	Outros Serviços de Terceiros – Pessoa Jurídica	11.457.000,00
3.3.90.43.00	Subvenções Sociais	10.000,00
3.3.90.47.00	Obrigações Tributárias e Contributivas	740.000,00
3.3.90.48.00	Outros Auxílios Financeiros a Pessoas Físicas	140.000,00
3.3.90.49.00	Auxílio-Transporte	50.000,00
3.3.90.91.00	Sentenças Judiciais	197.500,00
3.3.90.92.00	Despesas de Exercícios Anteriores	166.500,00
3.3.90.93.00	Indenizações e Restituições	899.500,00
3.3.95.92.00	Despesas de Exercícios Anteriores	5.000,00
4.4.71.70.00	Rateio pela Participação em Consórcio Público	35.500,00
4.4.90.51.00	Obras e Instalações	2.984.500,00
4.4.90.52.00	Equipamentos e Material Permanente	1.270.000,00
4.4.90.61.00	Aquisição de Imóveis	100.000,00
4.4.90.92.00	Despesas de Exercícios Anteriores	10.000,00
4.5.90.61.00	Aquisição de Imóveis	265.000,00
4.6.90.71.00	Principal da Dívida Contratual Resgatado	712.000,00
4.6.91.71.00	Principal da Dívida Contratual Resgatado	500.000,00
9.9.99.99.00	A Classificar	2.590.000,00
Total Geral		88.000.000,00



Valores Previstos na Despesa Por Natureza

LDO 2018 - Valores em R\$

Unidade Gestora	Unidade Orçamentária	Natureza da Despesa	Valor
1 - Prefeitura Municipal de Ribeirão			
1001 - CÂMARA MUNICIPAL			
	3.1.90.05.00	Outros Benefícios Previdenciários do servidor ou do militar	6.000,00
	3.1.90.11.00	Vencimentos e Vantagens Fixas – Pessoal Civil	1.900.000,00
	3.1.90.12.00	Vencimentos e Vantagens Fixas – Pessoal Militar	60.000,00
	3.1.90.13.00	Obrigações Patronais	400.000,00
	3.2.90.21.00	Juros sobre a Dívida por Contrato	5.000,00
	3.3.90.14.00	Diárias – Civil	12.000,00
	3.3.90.30.00	Material de Consumo	130.000,00
	3.3.90.33.00	Passagens e Despesas com Locomoção	10.000,00
	3.3.90.36.00	Outros Serviços de Terceiros – Pessoa Física	200.000,00
	3.3.90.39.00	Outros Serviços de Terceiros – Pessoa Jurídica	300.000,00
	3.3.90.91.00	Sentenças Judiciais	180.000,00
	3.3.90.92.00	Despesas de Exercícios Anteriores	20.000,00
	4.4.90.51.00	Obras e Instalações	200.000,00
	4.4.90.52.00	Equipamentos e Material Permanente	70.000,00
Total da Unidade Orçamentária			3.493.000,00
2001 - SECRETARIA DE COMUNICAÇÃO SOCIAL			
	3.1.90.04.00	Contratação por Tempo Determinado	639.800,00
	3.1.90.11.00	Vencimentos e Vantagens Fixas – Pessoal Civil	490.000,00
	3.1.90.13.00	Obrigações Patronais	136.000,00
	3.1.91.13.00	Obrigações Patronais	169.000,00
	3.3.90.13.00	Obrigações Patronais	24.000,00
	3.3.90.14.00	Diárias – Civil	40.000,00
	3.3.90.30.00	Material de Consumo	50.000,00
	3.3.90.33.00	Passagens e Despesas com Locomoção	30.000,00
	3.3.90.36.00	Outros Serviços de Terceiros – Pessoa Física	68.000,00
	3.3.90.39.00	Outros Serviços de Terceiros – Pessoa Jurídica	96.000,00
	3.3.90.92.00	Despesas de Exercícios Anteriores	10.000,00
	4.4.90.52.00	Equipamentos e Material Permanente	85.500,00
Total da Unidade Orçamentária			1.838.300,00
2002 - SECRETARIA DE ADMINISTRAÇÃO			
	3.1.90.04.00	Contratação por Tempo Determinado	817.000,00
	3.1.90.11.00	Vencimentos e Vantagens Fixas – Pessoal Civil	1.010.000,00
	3.1.90.13.00	Obrigações Patronais	50.890,00
	3.1.90.94.00	Indenizações e Restituições Trabalhistas	10.000,00
	3.1.91.13.00	Obrigações Patronais	373.110,00
	3.3.90.14.00	Diárias – Civil	23.000,00
	3.3.90.30.00	Material de Consumo	80.000,00
	3.3.90.33.00	Passagens e Despesas com Locomoção	10.000,00
	3.3.90.36.00	Outros Serviços de Terceiros – Pessoa Física	75.000,00
	3.3.90.39.00	Outros Serviços de Terceiros – Pessoa Jurídica	190.000,00
	3.3.90.49.00	Auxílio-Transporte	10.000,00
	3.3.90.92.00	Despesas de Exercícios Anteriores	10.000,00
	4.4.90.52.00	Equipamentos e Material Permanente	60.000,00
Total da Unidade Orçamentária			2.719.000,00
2003 - SECRETARIA DE FINANÇAS E ORÇAMENTO			
	3.1.71.70.00	Rateio pela Participação em Consórcio Público	39.500,00
	3.1.90.01.00	Aposentadorias do RPPS, Reserva Remunerada e Reformas dos Militares	10.000,00
	3.1.90.03.00	Pensões do RPPS e do militar	10.000,00
	3.1.90.04.00	Contratação por Tempo Determinado	80.000,00
	3.1.90.05.00	Outros Benefícios Previdenciários do servidor ou do militar	10.000,00
	3.1.90.08.00	Outros Benefícios Assistenciais do servidor e do militar	10.000,00
	3.1.90.11.00	Vencimentos e Vantagens Fixas – Pessoal Civil	742.000,00
	3.1.90.13.00	Obrigações Patronais	70.000,00
	3.1.90.16.00	Outras Despesas Variáveis – Pessoal Civil	10.000,00
	3.1.90.91.00	Sentenças Judiciais	10.000,00
	3.1.90.92.00	Despesas de Exercícios Anteriores	10.000,00
	3.1.90.93.00	Indenizações e Restituições	10.000,00
	3.1.90.94.00	Indenizações e Restituições Trabalhistas	10.000,00
	3.1.91.13.00	Obrigações Patronais	10.000,00
	3.2.90.22.00	Outros Encargos sobre a Dívida por Contrato	200.000,00
	3.2.91.22.00	Outros Encargos sobre a Dívida por Contrato	50.000,00
	3.3.50.41.00	Contribuições	95.000,00
	3.3.50.43.00	Subvenções Sociais	10.000,00
	3.3.71.70.00	Rateio pela Participação em Consórcio Público	10.000,00
	3.3.90.10.00	Seguro Desemprego e Abono Salarial	22.000,00
	3.3.90.14.00	Diárias – Civil	10.000,00
	3.3.90.30.00	Material de Consumo	10.000,00
	3.3.90.33.00	Passagens e Despesas com Locomoção	10.000,00
	3.3.90.35.00	Serviços de Consultoria	10.000,00
	3.3.90.36.00	Outros Serviços de Terceiros – Pessoa Física	150.000,00
	3.3.90.39.00	Outros Serviços de Terceiros – Pessoa Jurídica	20.000,00
			356.000,00



Valores Previstos na Despesa Por Natureza

LDO 2018 - Valores em R\$

Unidade Gestora	Valor
Unidade Orçamentária	
Natureza da Despesa	
3.3.90.47.00 Obrigações Tributárias e Contributivas	660.000,00
3.3.90.48.00 Outros Auxílios Financeiros a Pessoas Físicas	10.000,00
3.3.90.49.00 Auxílio-Transporte	10.000,00
3.3.90.91.00 Sentenças Judiciais	10.000,00
3.3.90.92.00 Despesas de Exercícios Anteriores	10.000,00
3.3.90.93.00 Indenizações e Restituições	40.000,00
4.4.71.70.00 Rateio pela Participação em Consórcio Público	4.500,00
4.4.90.52.00 Equipamentos e Material Permanente	50.000,00
4.6.90.71.00 Principal da Dívida Contratual Resgatado	706.500,00
4.6.91.71.00 Principal da Dívida Contratual Resgatado	495.000,00
9.9.99.99.00 A Classificar	2.590.000,00
Total da Unidade Orçamentária	6.560.500,00
2004 - SECRETARIA DE GESTÃO FINANCEIRA	
3.1.90.04.00 Contratação por Tempo Determinado	10.000,00
3.1.90.11.00 Vencimentos e Vantagens Fixas – Pessoal Civil	100.000,00
3.1.90.13.00 Obrigações Patronais	10.000,00
3.1.91.13.00 Obrigações Patronais	13.000,00
3.3.90.14.00 Diárias – Civil	10.000,00
3.3.90.30.00 Material de Consumo	10.000,00
3.3.90.36.00 Outros Serviços de Terceiros – Pessoa Física	10.000,00
3.3.90.39.00 Outros Serviços de Terceiros – Pessoa Jurídica	20.000,00
4.4.90.52.00 Equipamentos e Material Permanente	50.000,00
Total da Unidade Orçamentária	233.000,00
2005 - SECRETARIA DE EDUCAÇÃO	
3.1.90.04.00 Contratação por Tempo Determinado	470.000,00
3.1.90.11.00 Vencimentos e Vantagens Fixas – Pessoal Civil	114.000,00
3.1.90.13.00 Obrigações Patronais	48.000,00
3.1.90.92.00 Despesas de Exercícios Anteriores	10.000,00
3.1.91.13.00 Obrigações Patronais	90.000,00
3.3.50.41.00 Contribuições	10.000,00
3.3.50.43.00 Subvenções Sociais	80.000,00
3.3.90.14.00 Diárias – Civil	21.000,00
3.3.90.18.00 Auxílio Financeiro a Estudantes	10.000,00
3.3.90.20.00 Auxílio Financeiro a Pesquisadores	10.000,00
3.3.90.30.00 Material de Consumo	2.390.000,00
3.3.90.32.00 Material, Bem ou Serviço para Distribuição Gratuita	150.000,00
3.3.90.36.00 Outros Serviços de Terceiros – Pessoa Física	503.000,00
3.3.90.39.00 Outros Serviços de Terceiros – Pessoa Jurídica	3.337.000,00
3.3.90.47.00 Obrigações Tributárias e Contributivas	10.000,00
3.3.90.92.00 Despesas de Exercícios Anteriores	10.000,00
4.4.90.51.00 Obras e Instalações	50.000,00
4.4.90.52.00 Equipamentos e Material Permanente	109.000,00
Total da Unidade Orçamentária	7.422.000,00
2007 - SECRETARIA DE OBRAS E INFRAESTRUTURA URBANA	
3.1.71.70.00 Rateio pela Participação em Consórcio Público	329.000,00
3.1.90.04.00 Contratação por Tempo Determinado	550.000,00
3.1.90.11.00 Vencimentos e Vantagens Fixas – Pessoal Civil	2.900.000,00
3.1.90.13.00 Obrigações Patronais	121.000,00
3.1.91.13.00 Obrigações Patronais	467.000,00
3.3.71.70.00 Rateio pela Participação em Consórcio Público	275.000,00
3.3.90.14.00 Diárias – Civil	10.000,00
3.3.90.30.00 Material de Consumo	105.000,00
3.3.90.36.00 Outros Serviços de Terceiros – Pessoa Física	92.000,00
3.3.90.37.00 Locação de Mão-de-Obra	10.000,00
3.3.90.39.00 Outros Serviços de Terceiros – Pessoa Jurídica	425.000,00
3.3.90.92.00 Despesas de Exercícios Anteriores	10.000,00
4.4.71.70.00 Rateio pela Participação em Consórcio Público	25.000,00
4.4.90.51.00 Obras e Instalações	1.574.500,00
4.4.90.52.00 Equipamentos e Material Permanente	50.000,00
4.4.90.61.00 Aquisição de Imóveis	70.000,00
4.4.90.92.00 Despesas de Exercícios Anteriores	10.000,00
4.5.90.61.00 Aquisição de Imóveis	50.000,00
Total da Unidade Orçamentária	7.073.500,00
2008 - SECRETARIA DE PROMOÇÃO SOCIAL E CIDADANIA	
3.1.90.04.00 Contratação por Tempo Determinado	20.000,00
3.1.90.11.00 Vencimentos e Vantagens Fixas – Pessoal Civil	20.000,00
3.1.90.13.00 Obrigações Patronais	10.000,00
3.1.90.14.00 Diárias – Civil	10.000,00
3.1.91.13.00 Obrigações Patronais	10.000,00
3.3.90.30.00 Material de Consumo	10.000,00
3.3.90.33.00 Passagens e Despesas com Locomoção	10.000,00
3.3.90.36.00 Outros Serviços de Terceiros – Pessoa Física	10.000,00
3.3.90.39.00 Outros Serviços de Terceiros – Pessoa Jurídica	10.000,00



Valores Previstos na Despesa Por Natureza

LDO 2018 - Valores em R\$

Unidade Gestora	Valor
Unidade Orçamentária	
Natureza da Despesa	
4.4.90.52.00 Equipamentos e Material Permanente	10.000,00
Total da Unidade Orçamentária	120.000,00
2009 - SECRET. DE POLÍTICAS PÚBLICAS P/ JUVENTUDE, CULTURA, ESPORTE E LAZER	
3.1.90.04.00 Contratação por Tempo Determinado	200.000,00
3.1.90.11.00 Vencimentos e Vantagens Fixas – Pessoal Civil	100.000,00
3.1.90.13.00 Obrigações Patronais	45.000,00
3.1.91.13.00 Obrigações Patronais	15.000,00
3.3.50.41.00 Contribuições	20.000,00
3.3.90.14.00 Diárias – Civil	10.000,00
3.3.90.30.00 Material de Consumo	40.000,00
3.3.90.31.00 Premiações Culturais, Artísticas, Científicas, Desportivas e Outras	20.000,00
3.3.90.33.00 Passagens e Despesas com Locomoção	10.000,00
3.3.90.36.00 Outros Serviços de Terceiros – Pessoa Física	40.000,00
3.3.90.39.00 Outros Serviços de Terceiros – Pessoa Jurídica	289.000,00
3.3.90.43.00 Subvenções Sociais	10.000,00
4.4.90.51.00 Obras e Instalações	40.000,00
4.4.90.52.00 Equipamentos e Material Permanente	10.000,00
Total da Unidade Orçamentária	849.000,00
2010 - SECRETARIA DE AGRICULTURA	
3.1.90.04.00 Contratação por Tempo Determinado	110.000,00
3.1.90.11.00 Vencimentos e Vantagens Fixas – Pessoal Civil	70.000,00
3.1.90.13.00 Obrigações Patronais	25.000,00
3.1.91.13.00 Obrigações Patronais	10.000,00
3.3.90.14.00 Diárias – Civil	10.000,00
3.3.90.30.00 Material de Consumo	150.000,00
3.3.90.32.00 Material, Bem ou Serviço para Distribuição Gratuita	30.000,00
3.3.90.36.00 Outros Serviços de Terceiros – Pessoa Física	60.000,00
3.3.90.39.00 Outros Serviços de Terceiros – Pessoa Jurídica	60.000,00
4.4.90.51.00 Obras e Instalações	20.000,00
4.4.90.52.00 Equipamentos e Material Permanente	20.000,00
Total da Unidade Orçamentária	565.000,00
2011 - SECRETARIA DE MEIO AMBIENTE	
3.1.90.04.00 Contratação por Tempo Determinado	10.000,00
3.1.90.11.00 Vencimentos e Vantagens Fixas – Pessoal Civil	10.000,00
3.1.90.13.00 Obrigações Patronais	10.000,00
3.1.91.13.00 Obrigações Patronais	10.000,00
3.3.90.14.00 Diárias – Civil	10.000,00
3.3.90.30.00 Material de Consumo	30.000,00
3.3.90.36.00 Outros Serviços de Terceiros – Pessoa Física	30.000,00
3.3.90.39.00 Outros Serviços de Terceiros – Pessoa Jurídica	40.000,00
4.4.90.52.00 Equipamentos e Material Permanente	10.000,00
Total da Unidade Orçamentária	160.000,00
2012 - SECR. ESPECIAL DE POLÍTICAS PÚBLICAS PARA MULHERES	
3.1.90.04.00 Contratação por Tempo Determinado	20.000,00
3.1.90.11.00 Vencimentos e Vantagens Fixas – Pessoal Civil	100.000,00
3.1.90.13.00 Obrigações Patronais	4.000,00
3.1.91.13.00 Obrigações Patronais	15.000,00
3.3.90.14.00 Diárias – Civil	10.000,00
3.3.90.30.00 Material de Consumo	30.000,00
3.3.90.36.00 Outros Serviços de Terceiros – Pessoa Física	10.000,00
3.3.90.39.00 Outros Serviços de Terceiros – Pessoa Jurídica	10.000,00
4.4.90.52.00 Equipamentos e Material Permanente	10.000,00
Total da Unidade Orçamentária	209.000,00
2013 - SECRETARIA DE DESENVOLVIMENTO ECONÓMICO	
3.1.90.04.00 Contratação por Tempo Determinado	150.000,00
3.1.90.11.00 Vencimentos e Vantagens Fixas – Pessoal Civil	50.000,00
3.1.90.13.00 Obrigações Patronais	35.000,00
3.1.91.13.00 Obrigações Patronais	10.000,00
3.3.90.14.00 Diárias – Civil	5.000,00
3.3.90.30.00 Material de Consumo	5.000,00
3.3.90.36.00 Outros Serviços de Terceiros – Pessoa Física	10.000,00
3.3.90.39.00 Outros Serviços de Terceiros – Pessoa Jurídica	10.000,00
4.4.90.52.00 Equipamentos e Material Permanente	5.000,00
Total da Unidade Orçamentária	280.000,00
2014 - SECRETARIA DE PLANEJAMENTO	
3.1.90.04.00 Contratação por Tempo Determinado	141.500,00
3.1.90.11.00 Vencimentos e Vantagens Fixas – Pessoal Civil	30.000,00
3.1.90.13.00 Obrigações Patronais	40.000,00
3.1.91.13.00 Obrigações Patronais	10.000,00
3.3.90.14.00 Diárias – Civil	10.000,00
3.3.90.30.00 Material de Consumo	20.000,00
3.3.90.35.00 Serviços de Consultoria	10.000,00
3.3.90.36.00 Outros Serviços de Terceiros – Pessoa Física	20.000,00



Valores Previstos na Despesa Por Natureza

LDO 2018 - Valores em R\$

Unidade Gestora	Valor
Unidade Orçamentária	Valor
Natureza da Despesa	Valor
3.3.90.39.00 Outros Serviços de Terceiros – Pessoa Jurídica	30.000,00
4.4.90.52.00 Equipamentos e Material Permanente	50.000,00
Total da Unidade Orçamentária	361.500,00
2015 - SECRETARIA DE TRANSPORTE E SERVIÇOS URBANOS	
3.1.90.04.00 Contratação por Tempo Determinado	20.000,00
3.1.90.05.00 Outros Benefícios Previdenciários do servidor ou do militar	10.000,00
3.1.90.08.00 Outros Benefícios Assistenciais do servidor e do militar	10.000,00
3.1.90.11.00 Vencimentos e Vantagens Fixas – Pessoal Civil	20.000,00
3.1.90.13.00 Obrigações Patronais	10.000,00
3.1.90.16.00 Outras Despesas Variáveis – Pessoal Civil	10.000,00
3.1.90.94.00 Indenizações e Restituições Trabalhistas	10.000,00
3.1.91.13.00 Obrigações Patronais	10.000,00
3.3.90.10.00 Seguro Desemprego e Abono Salarial	10.000,00
3.3.90.14.00 Diárias – Civil	10.000,00
3.3.90.30.00 Material de Consumo	107.000,00
3.3.90.32.00 Material, Bem ou Serviço para Distribuição Gratuita	5.000,00
3.3.90.33.00 Passagens e Despesas com Locomoção	10.000,00
3.3.90.36.00 Outros Serviços de Terceiros – Pessoa Física	60.000,00
3.3.90.39.00 Outros Serviços de Terceiros – Pessoa Jurídica	3.130.000,00
3.3.90.47.00 Obrigações Tributárias e Contributivas	10.000,00
3.3.90.49.00 Auxílio-Transporte	10.000,00
Total da Unidade Orçamentária	3.452.000,00
2016 - CONSÓRCIO PÚBLICO DOS MUNICÍPIOS DA MATA SUL	
3.1.90.04.00 Contratação por Tempo Determinado	42.000,00
3.1.90.05.00 Outros Benefícios Previdenciários do servidor ou do militar	4.500,00
3.1.90.11.00 Vencimentos e Vantagens Fixas – Pessoal Civil	135.000,00
3.1.90.13.00 Obrigações Patronais	39.000,00
3.1.90.91.00 Sentenças Judiciais	3.500,00
3.1.90.92.00 Despesas de Exercícios Anteriores	5.000,00
3.3.90.14.00 Diárias – Civil	7.500,00
3.3.90.30.00 Material de Consumo	8.000,00
3.3.90.33.00 Passagens e Despesas com Locomoção	7.500,00
3.3.90.36.00 Outros Serviços de Terceiros – Pessoa Física	61.500,00
3.3.90.39.00 Outros Serviços de Terceiros – Pessoa Jurídica	1.306.000,00
3.3.90.91.00 Sentenças Judiciais	2.500,00
3.3.90.92.00 Despesas de Exercícios Anteriores	2.500,00
3.3.90.93.00 Indenizações e Restituições	2.500,00
4.4.90.51.00 Obras e Instalações	25.000,00
4.4.90.52.00 Equipamentos e Material Permanente	10.500,00
4.6.90.71.00 Principal da Dívida Contratual Resgatado	500,00
Total da Unidade Orçamentária	1.663.000,00
2501 - FUNDEB	
3.1.90.04.00 Contratação por Tempo Determinado	890.000,00
3.1.90.11.00 Vencimentos e Vantagens Fixas – Pessoal Civil	16.030.720,00
3.1.90.13.00 Obrigações Patronais	1.449.110,00
3.1.90.92.00 Despesas de Exercícios Anteriores	80.000,00
3.1.90.94.00 Indenizações e Restituições Trabalhistas	10.000,00
3.1.91.13.00 Obrigações Patronais	1.972.890,00
3.3.90.14.00 Diárias – Civil	30.000,00
3.3.90.30.00 Material de Consumo	60.000,00
3.3.90.32.00 Material, Bem ou Serviço para Distribuição Gratuita	100.000,00
3.3.90.33.00 Passagens e Despesas com Locomoção	10.000,00
3.3.90.36.00 Outros Serviços de Terceiros – Pessoa Física	60.000,00
3.3.90.39.00 Outros Serviços de Terceiros – Pessoa Jurídica	120.000,00
3.3.90.49.00 Auxílio-Transporte	20.000,00
3.3.90.92.00 Despesas de Exercícios Anteriores	20.000,00
4.4.90.51.00 Obras e Instalações	300.000,00
4.4.90.52.00 Equipamentos e Material Permanente	100.000,00
4.4.90.61.00 Aquisição de Imóveis	10.000,00
4.5.90.61.00 Aquisição de Imóveis	200.000,00
Total da Unidade Orçamentária	21.462.720,00
26001 - FUNDO MUNICIPAL DA CRIANÇA E DO ADOLESCENTE	
3.1.90.04.00 Contratação por Tempo Determinado	20.000,00
3.1.90.11.00 Vencimentos e Vantagens Fixas – Pessoal Civil	100.000,00
3.1.90.13.00 Obrigações Patronais	5.000,00
3.1.90.92.00 Despesas de Exercícios Anteriores	20.000,00
3.1.91.13.00 Obrigações Patronais	30.000,00
3.3.90.10.00 Seguro Desemprego e Abono Salarial	20.000,00
3.3.90.14.00 Diárias – Civil	20.000,00
3.3.90.30.00 Material de Consumo	25.000,00
3.3.90.33.00 Passagens e Despesas com Locomoção	10.000,00
3.3.90.35.00 Serviços de Consultoria	10.000,00
3.3.90.36.00 Outros Serviços de Terceiros – Pessoa Física	40.000,00



Valores Previstos na Despesa Por Natureza

LDO 2018 - Valores em R\$

Unidade Gestora	Valor
Unidade Orçamentária	
Natureza da Despesa	
3.3.90.39.00 Outros Serviços de Terceiros – Pessoa Jurídica	40.000,00
3.3.90.47.00 Obrigações Tributárias e Contributivas	10.000,00
3.3.90.92.00 Despesas de Exercícios Anteriores	10.000,00
3.3.90.93.00 Indenizações e Restituições	10.000,00
4.4.90.51.00 Obras e Instalações	10.000,00
4.4.90.52.00 Equipamentos e Material Permanente	20.000,00
Total da Unidade Orçamentária	400.000,00
Total da Unidade Gestora	58.861.520,00
2 - Fundo Municipal de Saúde de Ribeirão	
2000 - FUNDO MUNICIPAL DE SAÚDE	
3.1.71.70.00 Rateio pela Participação em Consórcio Público	41.500,00
3.1.90.04.00 Contratação por Tempo Determinado	3.978.480,00
3.1.90.11.00 Vencimentos e Vantagens Fixas – Pessoal Civil	4.419.500,00
3.1.90.13.00 Obrigações Patronais	1.548.000,00
3.1.90.16.00 Outras Despesas Variáveis – Pessoal Civil	70.000,00
3.1.90.92.00 Despesas de Exercícios Anteriores	45.000,00
3.1.90.96.00 Ressarcimento de Despesas de Pessoal Requisitado	5.000,00
3.1.91.13.00 Obrigações Patronais	980.000,00
3.2.91.21.00 Juros sobre a Dívida por Contrato	5.000,00
3.3.71.70.00 Rateio pela Participação em Consórcio Público	920.500,00
3.3.90.14.00 Diárias – Civil	28.000,00
3.3.90.30.00 Material de Consumo	1.025.000,00
3.3.90.32.00 Material, Bem ou Serviço para Distribuição Gratuita	210.000,00
3.3.90.34.00 Outras Despesas de Pessoal decorrentes de Contratos de Terceirização	450.000,00
3.3.90.35.00 Serviços de Consultoria	50.000,00
3.3.90.36.00 Outros Serviços de Terceiros – Pessoa Física	428.500,00
3.3.90.39.00 Outros Serviços de Terceiros – Pessoa Jurídica	1.120.000,00
3.3.90.47.00 Obrigações Tributárias e Contributivas	35.000,00
3.3.90.48.00 Outros Auxílios Financeiros a Pessoas Físicas	80.000,00
3.3.90.92.00 Despesas de Exercícios Anteriores	49.000,00
3.3.90.93.00 Indenizações e Restituições	767.000,00
3.3.95.92.00 Despesas de Exercícios Anteriores	5.000,00
4.4.71.70.00 Rateio pela Participação em Consórcio Público	6.000,00
4.4.90.51.00 Obras e Instalações	660.000,00
4.4.90.52.00 Equipamentos e Material Permanente	315.000,00
4.4.90.61.00 Aquisição de Imóveis	15.000,00
4.5.90.61.00 Aquisição de Imóveis	15.000,00
4.6.91.71.00 Principal da Dívida Contratual Resgatado	5.000,00
Total da Unidade Orçamentária	17.276.480,00
Total da Unidade Gestora	17.276.480,00
3 - Fundo Municipal de Assistência Social de Ribeirão	
3000 - FUNDO MUNICIPAL DE ASSISTÊNCIA SOCIAL	
3.1.90.04.00 Contratação por Tempo Determinado	166.000,00
3.1.90.05.00 Outros Benefícios Previdenciários do servidor ou do militar	10.000,00
3.1.90.08.00 Outros Benefícios Assistenciais do servidor e do militar	10.000,00
3.1.90.11.00 Vencimentos e Vantagens Fixas – Pessoal Civil	534.000,00
3.1.90.13.00 Obrigações Patronais	119.000,00
3.1.90.92.00 Despesas de Exercícios Anteriores	10.000,00
3.1.91.13.00 Obrigações Patronais	25.000,00
3.3.50.41.00 Contribuições	10.000,00
3.3.50.43.00 Subvenções Sociais	10.000,00
3.3.90.03.00 Pensões do RPPS e do militar	10.000,00
3.3.90.14.00 Diárias – Civil	230.000,00
3.3.90.30.00 Material de Consumo	455.000,00
3.3.90.32.00 Material, Bem ou Serviço para Distribuição Gratuita	40.000,00
3.3.90.33.00 Passagens e Despesas com Locomoção	100.000,00
3.3.90.35.00 Serviços de Consultoria	10.000,00
3.3.90.36.00 Outros Serviços de Terceiros – Pessoa Física	290.000,00
3.3.90.39.00 Outros Serviços de Terceiros – Pessoa Jurídica	465.000,00
3.3.90.47.00 Obrigações Tributárias e Contributivas	10.000,00
3.3.90.48.00 Outros Auxílios Financeiros a Pessoas Físicas	50.000,00
3.3.90.92.00 Despesas de Exercícios Anteriores	10.000,00
3.3.90.93.00 Indenizações e Restituições	75.000,00
4.4.90.51.00 Obras e Instalações	100.000,00
4.4.90.52.00 Equipamentos e Material Permanente	230.000,00
Total da Unidade Orçamentária	2.969.000,00
Total da Unidade Gestora	2.969.000,00
6 - Fundo de Previdência Social do Município de Ribeirão - Ribeirão Prev (Previdenciário)	
1001 - RIBEIRÃO PREV - PLANO PREVIDENCIÁRIO	
3.1.90.01.00 Aposentadorias do RPPS, Reserva Remunerada e Reformas dos Militares	6.500.000,00
3.1.90.03.00 Pensões do RPPS e do militar	2.000.000,00
3.1.90.04.00 Contratação por Tempo Determinado	10.000,00
3.1.90.05.00 Outros Benefícios Previdenciários do servidor ou do militar	65.000,00

**Valores Previstos na Despesa Por Natureza**

LDO 2018 - Valores em R\$

Unidade Gestora

Unidade Orçamentária

Natureza da Despesa

Valor

3.1.90.11.00	Vencimentos e Vantagens Fixas – Pessoal Civil	5.000,00
3.1.90.13.00	Obrigações Patronais	5.000,00
3.1.90.91.00	Sentenças Judiciais	5.000,00
3.1.90.92.00	Despesas de Exercícios Anteriores	20.000,00
3.1.90.94.00	Indenizações e Restituições Trabalhistas	5.000,00
3.1.91.13.00	Obrigações Patronais	15.000,00
3.3.20.81.00	Distribuição Constitucional ou Legal de Receitas	5.000,00
3.3.90.14.00	Diárias – Civil	15.000,00
3.3.90.30.00	Material de Consumo	15.000,00
3.3.90.33.00	Passagens e Despesas com Locomoção	10.000,00
3.3.90.35.00	Serviços de Consultoria	50.000,00
3.3.90.36.00	Outros Serviços de Terceiros – Pessoa Física	25.000,00
3.3.90.39.00	Outros Serviços de Terceiros – Pessoa Jurídica	103.000,00
3.3.90.47.00	Obrigações Tributárias e Contributivas	5.000,00
3.3.90.91.00	Sentenças Judiciais	5.000,00
3.3.90.92.00	Despesas de Exercícios Anteriores	5.000,00
3.3.90.93.00	Indenizações e Restituições	5.000,00
4.4.90.51.00	Obras e Instalações	5.000,00
4.4.90.52.00	Equipamentos e Material Permanente	5.000,00
4.4.90.61.00	Aquisição de Imóveis	5.000,00
4.6.90.71.00	Principal da Dívida Contratual Resgatado	5.000,00
Total da Unidade Orçamentária		8.893.000,00
Total da Unidade Gestora		8.893.000,00
Total Geral		88.000.000,00



Anexo 6 da Lei Nº 4.320/64 - Programa de Trabalho

Valores em R\$ - Período: Orçamento/2018

Unidade Gestora: 1 - Prefeitura Municipal de Ribeirão
 Unidade Orçamentária: 1001 - CÂMARA MUNICIPAL

Código	Especificação	Não Orçamentária	Operação Especial	Projetos	Atividades	Total
1	Legislativa		665.000,00	270.000,00	2.558.000,00	3.493.000,00
1 31	Ação Legislativa		665.000,00	270.000,00	2.558.000,00	3.493.000,00
1 31 101	GESTÃO ADMINISTRATIVA DO PODER LEGISLATIVO		665.000,00	270.000,00	2.558.000,00	3.493.000,00
1 31 101 0.9008	Pagamento de Sentenças Judiciais		180.000,00		180.000,00	180.000,00
	Sentenças Judiciais		180.000,00		180.000,00	180.000,00
1 31 101 0.9009	Contribuição para Órgãos Previdenciários		400.000,00		400.000,00	400.000,00
	Obrigações Patronais		400.000,00		400.000,00	400.000,00
1 31 101 0.9010	Pagamento de Juros e Outras Dívidas		5.000,00		5.000,00	5.000,00
	Juros sobre a Dívida por Contrato		5.000,00		5.000,00	5.000,00
1 31 101 0.9011	Pagamento de Despesas Relativas a Exercícios Anteriores - URV		20.000,00		20.000,00	20.000,00
	Despesas de Exercícios Anteriores		20.000,00		20.000,00	20.000,00
1 31 101 0.9012	Pagamento de Despesas Relativas a Exercícios Anteriores		60.000,00		60.000,00	60.000,00
	Vencimentos e Vantagens Fixas - Pessoal Militar		60.000,00		60.000,00	60.000,00
1 31 101 1.9042	Reequipamento da Unidade e Aquisição de Outros Utensílios		70.000,00		70.000,00	70.000,00
	Equipamentos e Material Permanente		70.000,00		70.000,00	70.000,00
1 31 101 1.9043	Reforma e/ou Ampliação do Prédio da Câmara Municipal		200.000,00		200.000,00	200.000,00
	Obras e Instalações		200.000,00		200.000,00	200.000,00
1 31 101 2.9090	Manutenção das Atividades da Câmara Municipal		2.558.000,00		2.558.000,00	2.558.000,00
	Outros Benefícios Previdenciários do servidor ou do militar		6.000,00		6.000,00	6.000,00
	Vencimentos e Vantagens Fixas - Pessoal Civil		12.000,00		12.000,00	12.000,00
	Dívidas - Civil		130.000,00		130.000,00	130.000,00
	Material de Consumo		1.990.000,00		1.990.000,00	1.990.000,00
	Passagens e Despesas com Locomoção		10.000,00		10.000,00	10.000,00
	Outros Serviços de Terceiros - Pessoa Física		200.000,00		200.000,00	200.000,00
	Outros Serviços de Terceiros - Pessoa Jurídica		360.000,00		360.000,00	360.000,00
			665.000,00	270.000,00	2.558.000,00	3.493.000,00
Total da Unidade Orçamentária						

Unidade Orçamentária: 2001 - SECRETARIA DE COMUNICAÇÃO SOCIAL

Código	Especificação	Não Orçamentária	Operação Especial	Projetos	Atividades	Total
4	Administração			85.590,70	1.752.776,40	1.838.367,10
4 122	Administração Geral			80.090,70	1.297.776,40	1.377.867,10
4 122 401	GESTÃO SUPERIOR DO MUNICÍPIO			80.090,70	1.297.776,40	1.377.867,10
4 122 401 1.9002	Aquisição de móveis, máquinas, veículos e equipamentos diversos para Secretaria de Comunicação Social e seus Departamentos			40.090,70		40.090,70
	Equipamentos e Material Permanente			40.090,70		40.090,70
4 122 401 1.9003	Aquisição de móveis, máquinas, veículos e equipamentos diversos para o Gabinete do Prefeito			40.000,00		40.000,00
	Equipamentos e Material Permanente			40.000,00		40.000,00
4 122 401 2.9004	(Gestão Administrativa) - Manutenção das ações vinculadas a Secretaria de Comunicação Social e seus Departamentos			403.976,40		403.976,40
	Contratação por Tempo Determinado			10.193,18		10.193,18
	Vencimentos e Vantagens Fixas - Pessoal Civil			210.000,00		210.000,00
	Obrigações Patronais			10.000,00		10.000,00
	Obrigações Patronais			114.000,00		114.000,00



MUNICÍPIO DE RIBEIRÃO

PRACA ESTACAO COIMBRA, 359 - CENTRO - 55.520-000 - Ribeirão/ PE
CNPJ: 11.343.910/0001-93

Usuário: Andrews Vasconcelos

Chave de Autenticação
1439-7602-639

Página
2 / 30

Anexo 6 da Lei Nº 4.320/64 - Programa de Trabalho

Valores em R\$ - Período: Orcamento/2018

Unidade Orcamentária: 2001-SECRETARIA DE COMUNICACAO SOCIAL

Código	Especificação	Não Orcamentária	Operação Especial	Projetos	Atividades	Total
3.3.90.14	Diárias - Civil				9.763,22	9.763,22
3.3.90.30	Material de Consumo				10.000,00	10.000,00
3.3.90.33	Passagens e Despesas com Locomoção				10.000,00	10.000,00
3.3.90.36	Outros Serviços de Terceiros - Pessoa Física				10.000,00	10.000,00
3.3.90.39	Outros Serviços de Terceiros - Pessoa Jurídica				10.000,00	10.000,00
3.3.90.92	Despesas de Exercícios Anteriores				10.000,00	10.000,00
4 122 401 2.9005	Manutenção das Ações Vinculadas a Procuradoria Geral do Município de Ribeirão				254.800,00	254.800,00
3.1.90.04	Contratação por Tempo Determinado				139.800,00	139.800,00
3.1.90.11	Vencimentos e Vantagens Fixas - Pessoal Civil				10.000,00	10.000,00
3.1.90.13	Obrigações Patronais				35.000,00	35.000,00
3.1.91.13	Obrigações Patronais				10.000,00	10.000,00
3.3.90.14	Diárias - Civil				10.000,00	10.000,00
3.3.90.30	Material de Consumo				10.000,00	10.000,00
3.3.90.36	Outros Serviços de Terceiros - Pessoa Física				10.000,00	10.000,00
3.3.90.39	Outros Serviços de Terceiros - Pessoa Jurídica				30.000,00	30.000,00
4 122 401 2.9007	Manutenção das Ações Vinculadas a Ouvidoria Municipal				70.000,00	70.000,00
3.1.90.04	Contratação por Tempo Determinado				10.000,00	10.000,00
3.1.90.11	Vencimentos e Vantagens Fixas - Pessoal Civil				10.000,00	10.000,00
3.1.90.13	Obrigações Patronais				10.000,00	10.000,00
3.1.91.13	Obrigações Patronais				10.000,00	10.000,00
3.3.90.30	Material de Consumo				10.000,00	10.000,00
3.3.90.36	Outros Serviços de Terceiros - Pessoa Física				10.000,00	10.000,00
3.3.90.39	Outros Serviços de Terceiros - Pessoa Jurídica				10.000,00	10.000,00
4 122 401 2.9008	Manutenção das Ações Vinculadas ao Gabinete do Prefeito				569.000,00	569.000,00
3.1.90.04	Contratação por Tempo Determinado				370.000,00	370.000,00
3.1.90.11	Vencimentos e Vantagens Fixas - Pessoal Civil				60.000,00	60.000,00
3.1.90.13	Obrigações Patronais				81.000,00	81.000,00
3.1.91.13	Obrigações Patronais				8.000,00	8.000,00
3.3.90.14	Diárias - Civil				10.000,00	10.000,00
3.3.90.30	Material de Consumo				10.000,00	10.000,00
3.3.90.33	Passagens e Despesas com Locomoção				10.000,00	10.000,00
3.3.90.36	Outros Serviços de Terceiros - Pessoa Física				10.000,00	10.000,00
3.3.90.39	Outros Serviços de Terceiros - Pessoa Jurídica				10.000,00	10.000,00
4 124	Controle Interno				5.500,00	416.500,00
4 124 402	PROGRAMA MUNICIPAL DE CONTROLE INTERNO				5.500,00	416.500,00
4 124 402 1.9004	Aquisição de móveis, máquinas, veículos e equipamentos diversos para o Controle Interno				5.500,00	5.500,00
4.4.90.52	Equipamentos e Material Permanente				5.500,00	5.500,00
4 124 402 2.9009	(Gestão Administrativa) - Manutenção das Ações vinculadas a Controle Interno do Município				411.000,00	411.000,00
3.1.90.04	Contratação por Tempo Determinado				110.000,00	110.000,00
3.1.90.11	Vencimentos e Vantagens Fixas - Pessoal Civil				200.000,00	200.000,00
3.1.91.13	Obrigações Patronais				27.000,00	27.000,00
3.3.90.13	Obrigações Patronais				24.000,00	24.000,00



Anexo 6 da Lei Nº 4.320/64 - Programa de Trabalho

Valores em R\$ - Período: Orçamento/2018

Unidade Orçamentária: 2001 - SECRETARIA DE COMUNICAÇÃO SOCIAL

Código	Especificação	Não Orçamentária		Operação Especial		Total
		Projetos	Atividades	Projetos	Atividades	
4 131	3.3.90.14 Diárias - Civil		10.000,00			10.000,00
4 131	3.3.90.30 Material de Consumo		10.000,00			10.000,00
4 131	3.3.90.33 Passagens e Despesas com Locomoção		10.000,00			10.000,00
4 131	3.3.90.36 Outros Serviços de Terceiros - Pessoa Física		10.000,00			10.000,00
4 131	3.3.90.39 Outros Serviços de Terceiros - Pessoa Jurídica		10.000,00			10.000,00
4 131	44.000,00 Comunicação Social		44.000,00			44.000,00
4 131	44.000,00 DIVULGAÇÃO INSTITUCIONAL		44.000,00			44.000,00
4 131	44.000,00 Divulgação Institucional, transparência, impressos, cerimonial e publicações diversas		44.000,00			44.000,00
4 131	3.3.90.36 Outros Serviços de Terceiros - Pessoa Física		18.000,00			18.000,00
4 131	3.3.90.39 Outros Serviços de Terceiros - Pessoa Jurídica		26.000,00			26.000,00
Total da Unidade Orçamentária			85.590,70		1.752.776,40	1.838.367,10

Unidade Orçamentária: 2002 - SECRETARIA DE ADMINISTRAÇÃO

Código	Especificação	Não Orçamentária		Operação Especial		Total
		Projetos	Atividades	Projetos	Atividades	
4 122	44.000,00 Administração		50.000,00			50.000,00
4 122	50.000,00 GESTÃO DA SECRETARIA DE ADMINISTRAÇÃO		50.000,00			50.000,00
4 122	50.000,00 Aquisição de móveis, máquinas, veículos e equipamentos diversos para a Secretaria de Administração		50.000,00			50.000,00
4 122	44.000,00 (Gestão Administrativa) - Manutenção das Ações vinculadas a Secretaria de Administração		2.579.000,00			2.579.000,00
4 122	3.1.90.04 Contratação por Tempo Determinado		807.000,00			807.000,00
4 122	3.1.90.11 Vendimentos e Vantagens Fixas - Pessoal Civil		1.000.000,00			1.000.000,00
4 122	3.1.90.33 Obrigações Patronais		50.890,00			50.890,00
4 122	3.1.90.94 Indenizações e Restituições Trabalhistas		10.000,00			10.000,00
4 122	3.1.91.13 Contribuições Patronais		373.110,00			373.110,00
4 122	3.3.90.14 Diárias - Civil		13.000,00			13.000,00
4 122	3.3.90.30 Material de Consumo		70.000,00			70.000,00
4 122	3.3.90.33 Passagens e Despesas com Locomoção		10.000,00			10.000,00
4 122	3.3.90.36 Outros Serviços de Terceiros - Pessoa Física		55.000,00			55.000,00
4 122	3.3.90.39 Outros Serviços de Terceiros - Pessoa Jurídica		170.800,00			170.800,00
4 122	3.3.90.49 Auxílio-Transporte		10.000,00			10.000,00
4 122	3.3.90.92 Despesas de Exercícios Anteriores		10.000,00			10.000,00
4 122	3.3.90.36 Programa de Estágio Supervisionado		10.000,00			10.000,00
4 122	3.3.90.36 Outros Serviços de Terceiros - Pessoa Física		10.000,00			10.000,00
4 128	30.000,00 Formação de Recursos Humanos		30.000,00			30.000,00
4 128	30.000,00 GESTÃO DA SECRETARIA DE ADMINISTRAÇÃO		30.000,00			30.000,00
4 128	30.000,00 Manutenção das Ações Vinculadas a Promoção de Cursos de Capacitação e Qualificação do Servidor		30.000,00			30.000,00
4 128	3.3.90.14 Diárias - Civil		10.000,00			10.000,00
4 128	3.3.90.30 Material de Consumo		10.000,00			10.000,00
4 128	3.3.90.39 Outros Serviços de Terceiros - Pessoa Jurídica		10.000,00			10.000,00
6	10.000,00 Segurança Pública		40.000,00			50.000,00
6	10.000,00 Defesa Civil		10.000,00			50.000,00



MUNICÍPIO DE RIBEIRÃO

PRACA ESTÁCIO COMBRA, 359 - CENTRO - SS-520-003 - Ribeirão/ PE
CNPJ: 11.343.910/0001-93

Usuário: **Andrews Vasconcelos**

Chave de Autenticação
1439-7602-6399

Página
4 / 30

Anexo 6 da Lei Nº 4.320/64 - Programa de Trabalho

Valores em R\$ - Período: **Orçamento/2018**

Unidade Orçamentária: 2002-SECRETARIA DE ADMINISTRAÇÃO

Código	Especificação	Não Orçamentária	Operação Especial	Projetos	Atividades	Total
6 182 412	Segurança e Guarda Municipal			10.000,00	40.000,00	50.000,00
6 182 412 1.9045	Reequipamento de Guarda Municipal			10.000,00		10.000,00
	Equipamentos e Material Permanente			10.000,00		10.000,00
4.4.90.52					40.000,00	40.000,00
3.1.90.04	Contratação por Tempo Determinado				10.000,00	10.000,00
3.1.90.11	Vencimentos e Vantagens Fixas - Pessoal Civil				10.000,00	10.000,00
3.3.90.36	Outros Serviços de Terceiros - Pessoa Física				10.000,00	10.000,00
3.3.90.39	Outros Serviços de Terceiros - Pessoa Jurídica				10.000,00	10.000,00
6 182 412 2.9094	Manutenção das Atividades de Segurança e Guarda Municipal					
3.1.90.04	Contratação por Tempo Determinado				10.000,00	10.000,00
3.1.90.11	Vencimentos e Vantagens Fixas - Pessoal Civil				10.000,00	10.000,00
3.3.90.36	Outros Serviços de Terceiros - Pessoa Física				10.000,00	10.000,00
3.3.90.39	Outros Serviços de Terceiros - Pessoa Jurídica				10.000,00	10.000,00
Total da Unidade Orçamentária				60.000,00	2.659.000,00	2.719.000,00

Unidade Orçamentária: 2003-SECRETARIA DE FINANÇAS E ORÇAMENTO

Código	Especificação	Não Orçamentária	Operação Especial	Projetos	Atividades	Total
4	Administração			50.000,00	2.554.000,00	2.604.000,00
4 122	Administração Geral			50.000,00	2.554.000,00	2.604.000,00
4 122 62	Gestão Administrativa do Consórcio				66.000,00	66.000,00
4 122 62 2.38	Manutenção das Atividades Administrativas do Consórcio					
3.1.71.70	Ratão para Participação em Consórcio Público				66.000,00	66.000,00
3.3.71.70	Ratão para Participação em Consórcio Público				39.500,00	39.500,00
4.4.71.70	Ratão para Participação em Consórcio Público				22.000,00	22.000,00
4 122 405	APERFEIÇOAMENTO E MODERNIZAÇÃO ADMINISTRATIVA MUNICIPAL				4.500,00	4.500,00
4 122 405 2.9013	Contratação de Consultorias Técnicas Contábeis, Jurídicas, Financeiras e Outras					
3.3.90.35	Serviços de Consultoria				296.000,00	296.000,00
3.3.90.36	Outros Serviços de Terceiros - Pessoa Física				296.000,00	296.000,00
3.3.90.39	Outros Serviços de Terceiros - Pessoa Jurídica				150.000,00	150.000,00
4 122 406	GESTÃO DA SECRETARIA DE FINANÇAS E ORÇAMENTO			50.000,00	2.172.000,00	2.222.000,00
4 122 406 1.9006	Aquisição de móveis, máquinas, veículos e equipamentos diversos para Secretaria de Finanças e Orçamento			50.000,00		50.000,00
	Equipamentos e Material Permanente			50.000,00		50.000,00
4.4.90.52					1.202.000,00	1.202.000,00
3.1.90.01	Aposentadorias do RPPS, Reserva Remunerada e Reformas dos Militares				10.000,00	10.000,00
3.1.90.03	Pensões do RPPS e do militar				13.000,00	13.000,00
3.1.90.04	Contratação por Tempo Determinado				80.000,00	80.000,00
3.1.90.05	Outros Benefícios Previdenciários do servidor ou do militar				10.990,00	10.990,00
3.1.90.08	Outros Benefícios Assistenciais do servidor e do militar				10.000,00	10.000,00
3.1.90.11	Vencimentos e Vantagens Fixas - Pessoal Civil				742.000,00	742.000,00
3.1.90.13	Obrigações Patronais				20.000,00	20.000,00
3.1.90.16	Outras Despesas Variáveis - Pessoal Civil				10.000,00	10.000,00
3.1.90.94	Indenizações e Restituições Trabalhistas				10.000,00	10.000,00
3.1.91.13	Obrigações Patronais				100.000,00	100.000,00
3.3.90.10	Seguro Desemprego e Aluno Salarial				10.000,00	10.000,00
3.3.90.14	Diárias - Civil				10.000,00	10.000,00
3.3.90.30	Material de Consumo				10.000,00	10.000,00
3.3.90.33	Passagens e Despesas com Locomoção				10.000,00	10.000,00



MUNICÍPIO DE RIBEIRÃO

PRACA ESTACIO COIMBRA, 359 - CENTRO - 55.520-000 - Ribeirão/ PE
CNPJ: 11.343.910/0001-93

Usuário: Andrewa Vasconcelos

Chave de Autenticação
1439-702-639

Página
5 / 30

Anexo 6 da Lei Nº 4.320/64 - Programa de Trabalho

Valores em R\$ - Período: Orçamento/2018

Unidade Orçamentária: 2003-SECRETARIA DE FINANÇAS E ORÇAMENTO

Código	Especificação	Não Orçamentária			Total	
		Operação Especial	Projetos	Atividades		
4	122 406 2.9015	3.1.91.13	Contribuição Proveniente ao Pagamento de Alíquota Suplementar Adicional do RPPS	100.000,00	100.000,00	
		3.1.91.13	Obrigações Patronais	100.000,00	100.000,00	
4	122 406 2.9016	3.1.90.92	Despesas de Exercício Anteriores (DEA)	20.000,00	20.000,00	
		3.1.90.92	Despesas de Exercícios Anteriores	10.000,00	10.000,00	
		3.3.90.92	Despesas de Exercícios Anteriores	10.000,00	10.000,00	
4	122 406 2.9017	3.1.90.13	Pagamento de Obrigações Tributárias e Contribuições Sociais (PASEP/FGTS)	700.000,00	700.000,00	
		3.1.90.13	Obrigações Patronais	50.000,00	50.000,00	
		3.3.90.47	Obrigações Tributárias e Contribuições	650.000,00	650.000,00	
4	122 406 2.9018	3.3.90.39	Taxas Bancárias, Seguros e Encargos Diversos	100.000,00	100.000,00	
		3.3.90.39	Outros Serviços de Terceiros - Pessoa Jurídica	100.000,00	100.000,00	
4	122 406 2.9019	3.1.90.93	Indenizações e Restituições	50.000,00	50.000,00	
		3.1.90.93	Indenizações e Restituições	40.000,00	40.000,00	
		3.3.90.93	Indenizações e Restituições	10.000,00	10.000,00	
4	122 407	3.3.50.41	APOIO A INSTITUIÇÕES SEM FINS LUCRATIVOS	20.000,00	20.000,00	
		3.3.50.41	Apoio às Instituições sem Fins Lucrativos	10.000,00	10.000,00	
		3.3.50.43	Contribuições	10.000,00	10.000,00	
		3.3.50.43	Subvenções Sociais	10.000,00	10.000,00	
28	843		Encargos Especiais	1.366.500,50	1.366.500,50	
			Serviço da Dívida Interna	1.366.500,50	1.366.500,50	
28	843 406		GESTÃO DA SECRETARIA DE FINANÇAS E ORÇAMENTO	1.366.500,50	1.366.500,50	
			Amortização de Dívidas Públicas (Principal + Juros e Encargos da Dívida Pública)	1.346.500,50	1.346.500,50	
		3.2.90.22	Outros Encargos sobre a Dívida por Contrato	50.000,00	50.000,00	
		3.2.91.22	Outros Encargos sobre a Dívida por Contrato	95.000,00	95.000,00	
		4.6.90.71	Principal da Dívida Contratual Resgatada	706.500,50	706.500,50	
		4.6.91.71	Principal da Dívida Contratual Resgatada	495.000,00	495.000,00	
28	843 406 0.9006	3.1.90.91	Precatórios e Sentenças Judiciais	20.000,00	20.000,00	
		3.1.90.91	Sentenças Judiciais	10.000,00	10.000,00	
		3.3.90.91	Sentenças Judiciais	10.000,00	10.000,00	
99	999		Reserva de Contingência	2.590.000,00	2.590.000,00	
			Reserva de Contingência	2.590.000,00	2.590.000,00	
99	999 9999		RESERVA DE CONTINGÊNCIA	2.590.000,00	2.590.000,00	
			Governo de Contingência	2.590.000,00	2.590.000,00	
		9.9.99.99	A Classificar	2.590.000,00	2.590.000,00	
		9.9.99.99	A Classificar	2.590.000,00	2.590.000,00	
Total da Unidade Orçamentária			3.956.500,50	50.000,00	2.554.000,00	6.560.500,50

Código	Especificação	Não Orçamentária			Total
		Operação Especial	Projetos	Atividades	
4	Administração		50.000,00	183.000,00	233.000,00
4	Administração Financeira		50.000,00	183.000,00	233.000,00



Anexo 6 da Lei Nº 4.320/64 - Programa de Trabalho

Valores em R\$ - Período: **Orçamento/2018**

Unidade Orçamentária: 2004 -SECRETARIA DE GESTÃO FINANCEIRA

Código	Especificação	Não Orçamentária	Operação Especial	Projetos	Atividades	Total
4 123 409	GESTÃO DA SECRETARIA DE GESTÃO FINANCEIRA			50.000,00	183.000,00	233.000,00
4 123 409 1.9007	Aquisição de móveis, máquinas, veículos e equipamentos diversos para a Secretaria de Gestão Financeira			50.000,00		50.000,00
	Equipamentos e Material Permanente			50.000,00		50.000,00
4 123 409 2.9022	(Gestão Administrativa) - Manutenção das Ações vinculadas a Secretaria de Gestão Financeira				183.000,00	183.000,00
	Contratação por Tempo Determinado				10.000,00	10.000,00
	Vencimentos e Vantagens Fixas – Pessoa Civil				106.000,00	106.000,00
	Obrigações Patronais				10.000,00	10.000,00
	Obrigações Patronais				13.000,00	13.000,00
	Dívidas – Civil				10.000,00	10.000,00
	Material de Consumo				10.000,00	10.000,00
	Outros Serviços de Terceiros – Pessoa Física				10.000,00	10.000,00
	Outros Serviços de Terceiros – Pessoa Jurídica				20.000,00	20.000,00
	3.3.90.39				20.000,00	20.000,00
Total da Unidade Orçamentária				50.000,00	183.000,00	233.000,00

Código	Especificação	Não Orçamentária	Operação Especial	Projetos	Atividades	Total
12	Educação			159.000,00	7.263.286,86	7.422.286,86
12 123	Administração Financeira				80.000,00	80.000,00
12 123 1201	APOIO ÀS INSTITUIÇÕES EDUCACIONAIS SEM FINS LUCRATIVOS				80.000,00	80.000,00
12 123 1201 2.9023	Apoio às Instituições Educacionais sem Fins Lucrativos				80.000,00	80.000,00
	Contribuições				10.000,00	10.000,00
	3.3.50.41				10.000,00	10.000,00
	Subvenções Sociais				70.000,00	70.000,00
	3.3.50.43				70.000,00	70.000,00
12 128	Formação de Recursos Humanos				32.286,86	32.286,86
12 128 1202	APOIO A GRADUAÇÃO DE PROFESSORES E PROFISSIONAIS DA EDUCAÇÃO BÁSICA, CAPACITAÇÃO E VALORIZAÇÃO DO MAGISTÉRIO, INCLUSIVE EM LÍNGUAS DE SINAIS.				32.286,86	32.286,86
12 128 1202 2.9024	Apoio a Graduação de Professores e Profissionais da Educação Básica, Capacitação e Valorização do Magistério, Inclusive em Línguas de Sinais.				32.286,86	32.286,86
	Material de Consumo				10.000,00	10.000,00
	3.3.90.30				10.000,00	10.000,00
	Outros Serviços de Terceiros – Pessoa Física				12.286,86	12.286,86
	3.3.90.36				12.286,86	12.286,86
	Outros Serviços de Terceiros – Pessoa Jurídica				10.000,00	10.000,00
	3.3.90.39				10.000,00	10.000,00
12 306	Alimentação e Nutrição				1.000.000,00	1.000.000,00
12 306 1203	ALIMENTAÇÃO ESCOLAR				1.000.000,00	1.000.000,00
12 306 1203 2.9025	Alimentação Escolar				1.000.000,00	1.000.000,00
	Material de Consumo				1.000.000,00	1.000.000,00
	3.3.90.30				1.000.000,00	1.000.000,00
12 361	Ensino Fundamental			159.000,00	5.251.000,00	5.410.000,00
12 361 1204	GESTÃO DA SECRETARIA MUNICIPAL DA EDUCAÇÃO				50.000,00	50.000,00
12 361 1204 1.9008	Aquisição de móveis, máquinas, veículos e equipamentos diversos para a Secretaria Municipal da Educação			50.000,00		50.000,00
	Equipamentos e Material Permanente			50.000,00		50.000,00
	4.4.90.52			50.000,00		50.000,00
12 361 1204 2.9026	(Gestão Administrativa) - Manutenção das Ações vinculadas a Secretaria Municipal da Educação				2.059.000,00	2.059.000,00
	Contratação por Tempo Determinado				450.000,00	450.000,00
	3.1.90.04				450.000,00	450.000,00
	Vencimentos e Vantagens Fixas – Pessoal Civil				84.000,00	84.000,00
	3.1.90.11				84.000,00	84.000,00



MUNICÍPIO DE RIBEIRÃO

PRAÇA ESTÁCIO COIMBRA, 359 - CENTRO - SS. 523-000 - Ribeirão/ PE
CNPJ: 11.343.910/0001-23

Usuário: Andrews Vasconcelos

Chave de Autenticação
1439-7602-639

Página
7 / 30

Anexo 6 da Lei Nº 4.320/64 - Programa de Trabalho

Valores em R\$ - Período: Orçamento/2018

Código	Unidade Orçamentária: 2005 - SECRETARIA DE EDUCAÇÃO	Especificação	Não Orçamentária		Total
			Operação Especial	Projetos	
			Atividades		
3.1.90.13		Obrigações Patronais	18.000,00		18.000,00
3.1.90.92		Despesas de Exercícios Anteriores	10.000,00		10.000,00
3.1.91.13		Obrigações Patronais	60.000,00		60.000,00
3.3.50.43		Subvenções Sociais	10.000,00		10.000,00
3.3.90.14		Dívidas - Civil	11.000,00		11.000,00
3.3.90.18		Auxílio Financeiro a Estudantes	10.000,00		10.000,00
3.3.90.20		Auxílio Financeiro a Pesquisadores	10.000,00		10.000,00
3.3.90.30		Material de Consumo	10.000,00		10.000,00
3.3.90.36		Outros Serviços de Terceiros - Pessoa Física	950.000,00		950.000,00
3.3.90.39		Outros Serviços de Terceiros - Pessoa Jurídica	26.000,00		26.000,00
3.3.90.47		Obrigações Tributárias e Contribuições	500.000,00		500.000,00
3.3.90.92		Despesas de Exercícios Anteriores	10.000,00		10.000,00
12 361 1205	2.9027	APOIO AOS CONSELHOS MUNICIPAIS	40.000,00		40.000,00
		Manutenção das Atividades do Conselho Municipal de Educação	40.000,00		40.000,00
3.3.90.14		Dívidas - Civil	10.000,00		10.000,00
3.3.90.30		Material de Consumo	10.000,00		10.000,00
3.3.90.36		Outros Serviços de Terceiros - Pessoa Física	10.000,00		10.000,00
3.3.90.39		Outros Serviços de Terceiros - Pessoa Jurídica	10.000,00		10.000,00
12 361 1206	2.9028	TRANSPORTE ESCOLAR	2.067.000,00		2.067.000,00
		Manutenção do Programa Nacional de Apoio ao Transporte Escolar	2.067.000,00		2.067.000,00
3.3.90.39		Material de Consumo	60.000,00		60.000,00
3.3.90.36		Outros Serviços de Terceiros - Pessoa Física	60.000,00		60.000,00
3.3.90.39		Outros Serviços de Terceiros - Pessoa Jurídica	147.000,00		147.000,00
12 361 1207	2.9029	Programa a Caminho da Escola	1.800.000,00		1.800.000,00
		Programa Dinheiro Direto na Escola (PDDE)	1.800.000,00		1.800.000,00
3.3.90.39		Outros Serviços de Terceiros - Pessoa Jurídica	1.800.000,00		1.800.000,00
12 361 1208	2.9030	DINHEIRO DIRETO NA ESCOLA (PDDE)	35.000,00		35.000,00
		Programa Dinheiro Direto na Escola - PDDE	35.000,00		35.000,00
3.3.90.30		Material de Consumo	10.000,00		10.000,00
3.3.90.36		Outros Serviços de Terceiros - Pessoa Física	15.000,00		15.000,00
3.3.90.39		Outros Serviços de Terceiros - Pessoa Jurídica	10.000,00		10.000,00
12 361 1209	1.9010	MANUTENÇÃO E DESENVOLVIMENTO DA EDUCAÇÃO BÁSICA	100.000,00		100.000,00
		Construção, reforma e/ou ampliação bem como aquisição de móveis, máquinas, veículos e equipamentos diversos - Salário Educação	100.000,00		100.000,00
4.4.90.51		Obras e Instalações	53.000,00		53.000,00
4.4.90.52		Equipamentos e Material Permanente	53.000,00		53.000,00
12 361 1208	2.9031	Manutenção e Desenvolvimento do Ensino - Recursos do Salário Educação	1.050.000,00		1.050.000,00
3.3.90.30		Material de Consumo	300.000,00		300.000,00
3.3.90.32		Material, Bem ou Serviço para Distribuição Gratuita	150.000,00		150.000,00
3.3.90.36		Outros Serviços de Terceiros - Pessoa Física	300.000,00		300.000,00
3.3.90.39		Outros Serviços de Terceiros - Pessoa Jurídica	300.000,00		300.000,00
12 361 1209	1.9010	REEQUIPAMENTOS DE UNIDADES ESCOLARES	9.000,00		9.000,00
		Aquisição de móveis, máquinas, veículos e equipamentos diversos - Reequipamento de Unidade Unidades Escolares	9.000,00		9.000,00
4.4.90.52		Equipamentos e Material Permanente	9.000,00		9.000,00



MUNICÍPIO DE RIBEIRÃO

PRAÇA ESTÁCIO COIMBRA, 359 - CENTRO - 55.520-000 - Ribeirão PE
CNPJ: 11.363.910/0001-93

Usuário: Andrews Vasconcelos

Chave de Autenticação
1439-7602-539

Página
8 / 30

Anexo 6 da Lei Nº 4.320/64 - Programa de Trabalho

Valores em R\$ - Período: Orçamento/2018

Unidade Orçamentária: 2005 - SECRETARIA DE EDUCAÇÃO

Código	Especificação	Não Orçamentária	Operação Especial	Projetos	Atividades	Total
12 362	Ensino Médio				70.000,00	70.000,00
12 362 1210	ENSINO MÉDIO				70.000,00	70.000,00
12 362 1210 2.9032	Manutenção das Ações Vinculadas ao Ensino Médio				70.000,00	70.000,00
	3.1.90.04				1.000,00	1.000,00
	Contratação por Tempo Determinado					
	3.1.90.11				1.000,00	1.000,00
	Vencimentos e Vantagens Fixas - Pessoal Civil					
	Obrigações Patronais				10.000,00	10.000,00
	3.1.90.13				10.000,00	10.000,00
	Obrigações Patronais					
	3.1.91.13				10.000,00	10.000,00
	Obrigações Patronais					
	3.3.90.30				10.000,00	10.000,00
	Material de Consumo					
	3.3.90.36				10.000,00	10.000,00
	Outros Serviços de Terceiros - Pessoa Física					
	3.3.90.39				10.000,00	10.000,00
	Outros Serviços de Terceiros - Pessoa Jurídica					
12 363	Ensino Profissional				30.000,00	30.000,00
12 363 1211	ENSINO TÉCNICO PROFISSIONALIZANTE				30.000,00	30.000,00
12 363 1211 2.9033	Manutenção das Ações Vinculadas ao Ensino Profissional				30.000,00	30.000,00
	3.3.90.30				10.000,00	10.000,00
	Material de Consumo					
	3.3.90.36				10.000,00	10.000,00
	Outros Serviços de Terceiros - Pessoa Física					
	3.3.90.39				10.000,00	10.000,00
	Outros Serviços de Terceiros - Pessoa Jurídica					
12 364	Ensino Superior				570.000,00	570.000,00
12 364 1208	MANUTENÇÃO E DESENVOLVIMENTO DA EDUCAÇÃO BÁSICA				30.000,00	30.000,00
12 364 1208 2.9034	Manutenção das Ações Vinculadas ao Ensino Superior				30.000,00	30.000,00
	3.3.90.30				10.000,00	10.000,00
	Material de Consumo					
	3.3.90.36				10.000,00	10.000,00
	Outros Serviços de Terceiros - Pessoa Física					
	3.3.90.39				10.000,00	10.000,00
	Outros Serviços de Terceiros - Pessoa Jurídica					
12 364 1212	TRANSPORTE ESCOLAR UNIVERSITÁRIO				540.000,00	540.000,00
12 364 1212 2.9035	Transporte Escolar Universitário - Ensino Superior				540.000,00	540.000,00
	3.3.90.30				20.000,00	20.000,00
	Material de Consumo					
	3.3.90.36				20.000,00	20.000,00
	Outros Serviços de Terceiros - Pessoa Física					
	3.3.90.39				500.000,00	500.000,00
	Outros Serviços de Terceiros - Pessoa Jurídica					
12 365	Educação Infantil				140.000,00	140.000,00
12 365 1208	MANUTENÇÃO E DESENVOLVIMENTO DA EDUCAÇÃO BÁSICA				140.000,00	140.000,00
12 365 1208 2.9036	Manutenção das Ações Vinculadas da Educação Infantil				140.000,00	140.000,00
	3.1.90.04				10.000,00	10.000,00
	Vencimentos e Vantagens Fixas - Pessoal Civil					
	3.1.90.11				10.000,00	10.000,00
	Vencimentos e Vantagens Fixas - Pessoal Civil					
	3.1.90.13				10.000,00	10.000,00
	Obrigações Patronais					
	3.1.91.13				10.000,00	10.000,00
	Obrigações Patronais					
	3.3.90.30				80.000,00	80.000,00
	Material de Consumo					
	3.3.90.36				10.000,00	10.000,00
	Outros Serviços de Terceiros - Pessoa Física					
	3.3.90.39				10.000,00	10.000,00
	Outros Serviços de Terceiros - Pessoa Jurídica					
12 366	Educação de Jovens e Adultos				30.000,00	30.000,00
12 366 1213	JOVENS E ADULTOS ALFABETIZADOS				30.000,00	30.000,00
12 366 1213 2.9037	Manutenção das Ações Vinculadas ao Educação de Jovens e Adultos				30.000,00	30.000,00
	3.3.90.30				10.000,00	10.000,00
	Material de Consumo					
	3.3.90.36				10.000,00	10.000,00
	Outros Serviços de Terceiros - Pessoa Física					
	3.3.90.39				10.000,00	10.000,00
	Outros Serviços de Terceiros - Pessoa Jurídica					



MUNICÍPIO DE RIBEIRÃO

PRACA ESTÁCIO COIMBRA, 359 - CENTRO - 55.520-000 - Ribeirão/ PE
CNPJ: 11.343.910/0001-93

Usuário: Andreus Vasconcelos

Chave de Autenticação
1439-7602-639

Página
9 / 30

Anexo 6 da Lei Nº 4.320/64 - Programa de Trabalho

Valores em R\$ - Período: Orçamento/2018

Unidade Orçamentária: 2005 - SECRETARIA DE EDUCAÇÃO

Código	Especificação	Não Orçamentária	Operação Especial	Projetos	Atividades	Total
12 367	Educação Especial			60.000,00	60.000,00	60.000,00
12 367 1214	EDUCAÇÃO ESPECIAL			60.000,00	60.000,00	60.000,00
12 367 1214 2.9038	Manutenção das Ações Vinculadas na Educação Especial			60.000,00	60.000,00	60.000,00
	3.1.90.11			10.000,00	10.000,00	10.000,00
	3.1.90.13			10.000,00	10.000,00	10.000,00
	3.1.91.13			10.000,00	10.000,00	10.000,00
	3.3.90.30			10.000,00	10.000,00	10.000,00
	3.3.90.36			10.000,00	10.000,00	10.000,00
	3.3.90.39			10.000,00	10.000,00	10.000,00
	Outros Serviços de Terceiros - Pessoa Física			10.000,00	10.000,00	10.000,00
	Outros Serviços de Terceiros - Pessoa Jurídica			10.000,00	10.000,00	10.000,00
	Total da Unidade Orçamentária			159.000,00	7.263.286,86	7.422.286,86

Total da Unidade Orçamentária

159.000,00

7.263.286,86

7.422.286,86

Código	Especificação	Não Orçamentária	Operação Especial	Projetos	Atividades	Total
12	Educação			100.000,00	100.000,00	100.000,00
12 361	Ensino Fundamental			100.000,00	100.000,00	100.000,00
12 361 1215	EXPANSÃO E MELHORIA DA REDE FÍSICA DE ENSINO			100.000,00	100.000,00	100.000,00
12 361 1215 1.9011	Expansão e Melhoria da Rede Física de Ensino			100.000,00	100.000,00	100.000,00
	4.4.90.51			80.000,00	80.000,00	80.000,00
	4.4.90.61			20.000,00	20.000,00	20.000,00
	Aquisição de Imóveis			20.000,00	20.000,00	20.000,00
15	Urbanismo			1.288.500,00	4.470.000,00	5.758.500,00
15 122	Administração Geral			1.288.500,00	4.410.000,00	5.698.500,00
15 122 1501	GESTÃO DA SECRETARIA DA SECRETARIA DE INFRA-ESTRUTURA E OBRA			110.000,00	4.410.000,00	4.520.000,00
15 122 1501 1.9012	Construção, reforma e/ou ampliação bem como aquisição de móveis, máquinas, veículos e equipamentos diversos para a Secretaria de Infra-Estrutura e Obras			110.000,00	4.410.000,00	4.520.000,00
	4.4.90.51			50.000,00	50.000,00	50.000,00
	4.4.90.52			50.000,00	50.000,00	50.000,00
	Equipamentos e Material Permanente			50.000,00	50.000,00	50.000,00
	4.4.90.92			10.000,00	10.000,00	10.000,00
	Despesas de Exercícios Anteriores			10.000,00	10.000,00	10.000,00
15 122 1501 2.9039	(Gestão Administrativa) - Manutenção das Ações Vinculadas a Secretaria de Infra-Estrutura e Obras			4.410.000,00	4.410.000,00	4.410.000,00
	3.1.90.04			550.000,00	550.000,00	550.000,00
	Contratação por Tempo Determinado			550.000,00	550.000,00	550.000,00
	3.1.90.11			2.900.000,00	2.900.000,00	2.900.000,00
	Verbecimentos e Vantagens Fixas - Pessoal Civil			2.900.000,00	2.900.000,00	2.900.000,00
	3.1.90.13			121.000,00	121.000,00	121.000,00
	Obrigações Patronais			121.000,00	121.000,00	121.000,00
	3.1.91.13			467.000,00	467.000,00	467.000,00
	Obrigações Patronais			467.000,00	467.000,00	467.000,00
	3.3.90.14			10.000,00	10.000,00	10.000,00
	Díarias - Civil			10.000,00	10.000,00	10.000,00
	3.3.90.30			75.000,00	75.000,00	75.000,00
	Material de Consumo			75.000,00	75.000,00	75.000,00
	3.3.90.36			62.000,00	62.000,00	62.000,00
	Outros Serviços de Terceiros - Pessoa Física			62.000,00	62.000,00	62.000,00
	3.3.90.37			10.000,00	10.000,00	10.000,00
	Locação de Mão-de-Obra			10.000,00	10.000,00	10.000,00
	3.3.90.39			205.000,00	205.000,00	205.000,00
	Outros Serviços de Terceiros - Pessoa Jurídica			205.000,00	205.000,00	205.000,00
	3.3.90.92			10.000,00	10.000,00	10.000,00
	Despesa de Exercícios Anteriores			10.000,00	10.000,00	10.000,00
15 122 1502	INFRAESTRUTURA URBANA			1.178.500,00	1.178.500,00	1.178.500,00
15 122 1502 1.9013	Construção, reforma e/ou ampliação de Praças, Parques Municipais, Jardins, Cemitérios e Outros			100.000,00	100.000,00	100.000,00
	4.4.90.51			100.000,00	100.000,00	100.000,00
	Obras e Instalações			100.000,00	100.000,00	100.000,00
15 122 1502 1.9014	Construção, reforma e/ou ampliação de Mercados Públicos, Feiras Livres, Central de Abastecimento e outros			100.000,00	100.000,00	100.000,00

1.178.500,00

1.178.500,00

100.000,00

100.000,00

100.000,00

100.000,00

100.000,00

100.000,00



Anexo 6 da Lei Nº 4.320/64 - Programa de Trabalho

Valores em R\$ - Período: Orçamento/2018

Unidade Orçamentária: 2007 - SECRETARIA DE OBRAS E INFRAESTRUTURA URBANA		Não Orçamentária		Operação Especial		Total	
Código	Especificação	Projeto	Atividades	Projeto	Atividades	Projeto	Atividades
15 122 1502 1.9015	4.4.90.51 Obras e Instalações	100.000,00		100.000,00		100.000,00	
	Construção, reforma e/ou ampliação (RECURSOS DO FEM)	600.000,00		600.000,00		600.000,00	
	Obras e Instalações	600.000,00		600.000,00		600.000,00	
15 122 1502 1.9016	4.4.90.51 Infraestrutura Urbana - Execução de Obras e/ou Desapropriações	150.000,00		150.000,00		150.000,00	
	Obras e Instalações	50.000,00		50.000,00		50.000,00	
	Aquisição de Imóveis	50.000,00		50.000,00		50.000,00	
	Aquisição de Imóveis	50.000,00		50.000,00		50.000,00	
15 122 1502 1.9017	4.4.90.51 Vias Públicas (PAVIMENTAÇÃO, CALÇAMENTO E OUTROS)	228.500,00		228.500,00		228.500,00	
	Obras e Instalações	228.500,00		228.500,00		228.500,00	
15 452 1502 2.9040	3.3.90.30 Serviços Urbanos	60.000,00		60.000,00		60.000,00	
	INFRAESTRUTURA URBANA	60.000,00		60.000,00		60.000,00	
	Manutenção de Praças, Parques Municipais, Jardins, Cemitérios, Feiras Livres, Central de Abastecimento, Matadouro e Outros	60.000,00		60.000,00		60.000,00	
	Material de Consumo	20.000,00		20.000,00		20.000,00	
	Outros Serviços de Terceiros - Pessoa Física	20.000,00		20.000,00		20.000,00	
	Outros Serviços de Terceiros - Pessoa Jurídica	20.000,00		20.000,00		20.000,00	
16 482 1502 1.9020	3.3.90.39 Habitação	10.000,00		10.000,00		10.000,00	
	Habitação Urbana	10.000,00		10.000,00		10.000,00	
	INFRAESTRUTURA URBANA	10.000,00		10.000,00		10.000,00	
	Construção de Casas Populares	10.000,00		10.000,00		10.000,00	
	Obras e Instalações	10.000,00		10.000,00		10.000,00	
17 511 1701 1.9018	4.4.90.51 Saneamento	356.000,00		382.000,00		738.000,00	
	Saneamento Básico Rural	206.000,00		206.000,00		206.000,00	
	SANEAMENTO RURAL	206.000,00		206.000,00		206.000,00	
	Execução de Obras (SANEAMENTO RURAL)	206.000,00		206.000,00		206.000,00	
	Obras e Instalações	206.000,00		206.000,00		206.000,00	
17 512 302 2.40	3.1.71.70 Saneamento Básico Urbano	150.000,00		382.000,00		532.000,00	
	Programa Consorcial de Meio Ambiente	382.000,00		382.000,00		382.000,00	
	Manutenção das Atividades do Núcleo Intermunicipal de Saneamento Básico do CONSUL - NISB	382.000,00		382.000,00		382.000,00	
	Ratão para Participação em Consórcio Público	89.000,00		89.000,00		89.000,00	
	Ratão para Participação em Consórcio Público	275.000,00		275.000,00		275.000,00	
	Ratão para Participação em Consórcio Público	18.000,00		18.000,00		18.000,00	
17 512 1702 1.9019	4.4.90.51 SANEAMENTO URBANO	150.000,00		150.000,00		150.000,00	
	Execução de Obras (SANEAMENTO URBANO)	150.000,00		150.000,00		150.000,00	
	Obras e Instalações	150.000,00		150.000,00		150.000,00	
18 541 1801 2.9043	3.3.90.39 Gestão Ambiental	220.000,00		220.000,00		220.000,00	
	Preservação e Conservação Ambiental	220.000,00		220.000,00		220.000,00	
	PRESERVAÇÃO E CONSERVAÇÃO AMBIENTAL	220.000,00		220.000,00		220.000,00	
	Recuperação de Áreas Degradadas dos Rios e Águas do Município	220.000,00		220.000,00		220.000,00	
	Material de Consumo	10.000,00		10.000,00		10.000,00	
	Outros Serviços de Terceiros - Pessoa Física	10.000,00		10.000,00		10.000,00	
	Outros Serviços de Terceiros - Pessoa Jurídica	200.000,00		200.000,00		200.000,00	
25	Energia	247.000,00		247.000,00		247.000,00	



MUNICÍPIO DE RIBEIRÃO

PRACA ESTACAO COIMBRA, 359 - CENTRO - 55.520-000 - Ribeirão/ PE
CNPJ: 11.343.910/0001-93

Usuário: Andrews Vasconcelos

Chave de Autenticação
1439-7602-639

Página
11 / 30

Anexo 6 da Lei Nº 4.320/64 - Programa de Trabalho

Valores em R\$ - Período: Orçamento/2018

Unidade Orçamentária: 2007-SECRETARIA DE OBRAS E INFRAESTRUTURA URBANA

Código	Especificação	Não Orçamentária	Operação Especial	Projetos	Atividades	Total
25 752	Energia Elétrica				247.000,00	247.000,00
25 752 298	Gestão do Núcleo Intermunicipal de Iluminação Pública NIIP				247.000,00	247.000,00
25 752 298 2.281	Manutenção das Atividades do Núcleo Intermunicipal de Iluminação Pública - NIIP				247.000,00	247.000,00
	3.1.71.70				240.000,00	240.000,00
	Ratão para Participação em Consórcio Público				7.000,00	7.000,00
	4.4.71.70					
	Ratão para Participação em Consórcio Público					
Total da Unidade Orçamentária				1.754.500,00	5.319.000,00	7.073.500,00

Unidade Orçamentária: 2008-SECRETARIA DE PROMOÇÃO SOCIAL E CIDADANIA

Código	Especificação	Não Orçamentária	Operação Especial	Projetos	Atividades	Total
14	Direitos da Cidadania				110.000,00	120.000,00
14 122	Administração Geral				10.000,00	120.000,00
14 122 1401	GESTÃO DA SECRETARIA DE PROMOÇÃO SOCIAL E CIDADANIA				110.000,00	120.000,00
14 122 1401 1.9021	Aquisição de móveis, máquinas, veículos e equipamentos diversos para Secretaria de Promoção Social e Cidadania e seus Departamentos				10.000,00	10.000,00
	4.4.90.52				10.000,00	10.000,00
	Equipamentos e Material Permanente					
14 122 1401 2.9044	(Gestão Administrativa) - Manutenção das ações vinculadas a Secretaria de Promoção Social e Cidadania e seus Departamentos				110.000,00	110.000,00
	Contratação por Tempo Determinado				20.000,00	20.000,00
	3.1.90.04				20.000,00	20.000,00
	Vencimentos e Vantagens Fixas - Pessoal Civil				20.000,00	20.000,00
	3.1.90.11				20.000,00	20.000,00
	Obrigações Patronais				10.000,00	10.000,00
	3.1.90.13				10.000,00	10.000,00
	Dívidas - Civil				10.000,00	10.000,00
	3.1.90.14				10.000,00	10.000,00
	Obrigações Patronais				10.000,00	10.000,00
	3.1.91.13				10.000,00	10.000,00
	Material de Consumo				10.000,00	10.000,00
	3.3.90.30				10.000,00	10.000,00
	Passagens e Despesas com Locomoção				10.000,00	10.000,00
	3.3.90.33				10.000,00	10.000,00
	Outros Serviços de Terceiros - Pessoa Física				10.000,00	10.000,00
	3.3.90.36				10.000,00	10.000,00
	Outros Serviços de Terceiros - Pessoa Jurídica				10.000,00	10.000,00
	3.3.90.39				10.000,00	10.000,00
Total da Unidade Orçamentária				10.000,00	110.000,00	120.000,00

Unidade Orçamentária: 2009-SECRET. DE POLÍTICAS PÚBLICAS P/ JUVENTUDE, CULTURA, ESPORTE E LAZER

Código	Especificação	Não Orçamentária	Operação Especial	Projetos	Atividades	Total
13	Cultura				50.000,00	809.000,00
13 122	Administração Geral				10.000,00	420.000,00
13 122 1301	GESTÃO DA SECRETARIA DE POLÍTICAS PARA JUVENTUDE, CULTURA, ESPORTE E LAZER				10.000,00	420.000,00
13 122 1301 1.9022	Aquisição de móveis, máquinas, veículos e equipamentos diversos para a Secretaria de Políticas para Juventude, Cultura, Esporte e Lazer				10.000,00	10.000,00
	Equipamentos e Material Permanente				10.000,00	10.000,00
	4.4.90.52				10.000,00	10.000,00
13 122 1301 2.9045	(Gestão Administrativa) - Manutenção das Ações vinculadas a Secretaria de Políticas para Juventude, Cultura, Esporte e Lazer				410.000,00	410.000,00
	Contratação por Tempo Determinado				200.000,00	200.000,00
	3.1.90.04				200.000,00	200.000,00
	Vencimentos e Vantagens Fixas - Pessoal Civil				100.000,00	100.000,00
	3.1.90.11				100.000,00	100.000,00
	Obrigações Patronais				45.000,00	45.000,00
	3.1.90.13				45.000,00	45.000,00
	Obrigações Patronais				15.000,00	15.000,00
	3.1.91.13				10.000,00	10.000,00
	Dívidas - Civil				10.000,00	10.000,00
	3.3.90.14				10.000,00	10.000,00
	Material de Consumo				10.000,00	10.000,00
	3.3.90.30				10.000,00	10.000,00
	Passagens e Despesas com Locomoção				10.000,00	10.000,00
	3.3.90.33				10.000,00	10.000,00
	Outros Serviços de Terceiros - Pessoa Física				10.000,00	10.000,00
	3.3.90.36				10.000,00	10.000,00



MUNICÍPIO DE RIBEIRÃO

PRACA ESTACÃO COIMBRA, 359 - CENTRO - 55.520-000 - Ribeirão / PE
CNPJ: 11.343.910/0001-99

Usuário: Andrews Vasconcelos

Chave de Autenticação
1439-7602-639

Página
12 / 30

Anexo 6 da Lei Nº 4.320/64 - Programa de Trabalho

Valores em R\$ - Período: Orçamento/2018

Código	Unidade Orçamentária: 2009 - SECRET. DE POLITICAS PÚBLICAS P/ JUVENTUDE, CULTURA, ESPORTE E LAZER	Especificação	Não Orçamentária		Operação Especial		Total
			Projetos	Aktividades	Projetos	Aktividades	
13 123		3.3.90.39	Outros Serviços de Terceiros - Pessoa Jurídica	10.000,00			10.000,00
13 123 1302			Administração Financeira	20.000,00			20.000,00
13 123 1302 2.9046			AÇÕES CULTURAIS	20.000,00			20.000,00
		3.3.50.41	Auxílio Financeiro as Associações do Município	20.000,00			20.000,00
			Contribuições	10.000,00			10.000,00
		3.3.90.43	Subvenções Sociais	10.000,00			10.000,00
13 391			Patrimônio Histórico, Artístico e Arqueológico	40.000,00			40.000,00
13 391 1302			AÇÕES CULTURAIS	40.000,00			40.000,00
13 391 1302 1.9023			Construção, reforma, ampliação e/ou restauração de Imóveis do Patrimônio	40.000,00			40.000,00
		4.4.90.51	Obras e Instalações	40.000,00			40.000,00
13 391 1302 2.9047			Manutenção das Ações vinculadas a Revitalização do Patrimônio Histórico e Cultural	30.000,00			30.000,00
		3.3.90.30	Material de Consumo	10.000,00			10.000,00
		3.3.90.36	Outros Serviços de Terceiros - Pessoa Física	10.000,00			10.000,00
		3.3.90.39	Outros Serviços de Terceiros - Pessoa Jurídica	10.000,00			10.000,00
13 392			Divulgação Cultural	299.000,00			299.000,00
13 392 1302			AÇÕES CULTURAIS	299.000,00			299.000,00
13 392 1302 2.9052			Promoção e Execução de Festividades Cívicas, Folclóricas, Artísticas e Culturais	299.000,00			299.000,00
		3.3.50.41	Contribuições	10.000,00			10.000,00
		3.3.90.30	Material de Consumo	10.000,00			10.000,00
		3.3.90.31	Premiações Culturais, Artísticas, Científicas, Desportivas e Outras	10.000,00			10.000,00
		3.3.90.36	Outros Serviços de Terceiros - Pessoa Física	10.000,00			10.000,00
		3.3.90.39	Outros Serviços de Terceiros - Pessoa Jurídica	259.000,00			259.000,00
27			Desporto e Lazer	40.000,00			40.000,00
27 812			Desporto Comunitário	40.000,00			40.000,00
27 812 2701			PROMOÇÃO DO DESPORTO E LAZER	40.000,00			40.000,00
27 812 2701 2.9054			Promoção do Desporto e Lazer e Desporto Amador	40.000,00			40.000,00
		3.3.90.30	Material de Consumo	10.000,00			10.000,00
		3.3.90.31	Premiações Culturais, Artísticas, Científicas, Desportivas e Outras	10.000,00			10.000,00
		3.3.90.36	Outros Serviços de Terceiros - Pessoa Física	10.000,00			10.000,00
		3.3.90.39	Outros Serviços de Terceiros - Pessoa Jurídica	10.000,00			10.000,00
Total da Unidade Orçamentária				50.000,00	799.000,00		849.000,00
Unidade Orçamentária: 2010 - SECRETARIA DE AGRICULTURA							
20			Especificação	Projetos	Aktividades	Total	
20 122			Agricultura	40.000,00	525.000,00	565.000,00	
20 122 1802			Administração Geral	20.000,00	345.000,00	365.000,00	
20 122 1802 1.13			Gestão da Secretaria de Agricultura	10.000,00	345.000,00	355.000,00	
			Aquisição de móveis, máquinas, veículos e equipamentos diversos para Secretaria de	10.000,00		10.000,00	
			Agricultura e seus departamentos				
		4.4.90.52	Equipamentos e Material Permanente	10.000,00		10.000,00	
20 122 1802 2.48			Manutenção das Ações vinculadas a Secretaria de Agricultura		345.000,00	345.000,00	
		3.1.90.04	Contratação por Tempo Determinado		110.000,00	110.000,00	
		3.1.90.11	Vencimentos e Vantagens Fixas - Pessoal Civil		70.000,00	70.000,00	
		3.1.90.13	Obrigações Patronais		25.000,00	25.000,00	



MUNICÍPIO DE RIBEIRÃO

PRACA ESTÁCIO COIMBRA 359 - CENTRO - 55.520-000 - Ribeirão/ PE
CNPJ: 11.363.910/0001-03

Usuário: Andrews Vasconcelos

Chave de Autenticação
1430-7602-639

Página
13 / 30

Anexo 6 da Lei Nº 4.320/64 - Programa de Trabalho

Valores em R\$ - Período: Orçamento/2018

Unidade Orçamentária: 2010-SECRETARIA DE AGRICULTURA

Código	Especificação	Não Orçamentária	Operação Especial	Projetos	Atividades	Total
20 122 2001 1.9036	4.4.90.51 Obras e Instalações			10.000,00	10.000,00	10.000,00
20 122 2001 1.9036	4.4.90.51 Obras e Instalações			10.000,00	10.000,00	10.000,00
20 541 1803 2.49	3.3.90.30 Outros Serviços de Terceiros - Pessoa Física			30.000,00	30.000,00	30.000,00
20 541 1803 2.49	3.3.90.36 Outros Serviços de Terceiros - Pessoa Física			30.000,00	30.000,00	30.000,00
20 605 2001 1.14	4.4.90.52 Equipamentos e Material Permanente			10.000,00	10.000,00	10.000,00
20 605 2001 1.9037	4.4.90.51 Obras e Instalações			10.000,00	10.000,00	10.000,00
20 605 2001 2.50	3.3.90.30 Material de Consumo			30.000,00	30.000,00	30.000,00
20 605 2001 2.50	3.3.90.36 Outros Serviços de Terceiros - Pessoa Física			10.000,00	10.000,00	10.000,00
20 605 2001 2.51	3.3.90.39 Outros Serviços de Terceiros - Pessoa Jurídica			10.000,00	10.000,00	10.000,00
20 605 2001 2.52	3.3.90.30 Material de Consumo			40.000,00	40.000,00	40.000,00
20 605 2001 2.52	3.3.90.32 Outros Serviços de Terceiros - Pessoa Física			10.000,00	10.000,00	10.000,00
20 605 2001 2.52	3.3.90.36 Outros Serviços de Terceiros - Pessoa Física			10.000,00	10.000,00	10.000,00
20 605 2001 2.52	3.3.90.39 Outros Serviços de Terceiros - Pessoa Jurídica			10.000,00	10.000,00	10.000,00
20 605 2002 2.9081	3.3.90.30 Material de Consumo			40.000,00	40.000,00	40.000,00
20 605 2002 2.9081	3.3.90.32 Outros Serviços de Terceiros - Pessoa Física			10.000,00	10.000,00	10.000,00
20 605 2002 2.9081	3.3.90.36 Outros Serviços de Terceiros - Pessoa Física			10.000,00	10.000,00	10.000,00
20 605 2002 2.9081	3.3.90.39 Outros Serviços de Terceiros - Pessoa Jurídica			10.000,00	10.000,00	10.000,00
Total da Unidade Orçamentária						565.000,00

Total da Unidade Orçamentária

40.000,00

525.000,00

565.000,00



Anexo 6 da Lei Nº 4.320/64 - Programa de Trabalho

Valores em R\$ - Período: **Orçamento/2018**

Unidade Orçamentária: 2011 - SECRETARIA DE MEIO AMBIENTE

Código	Especificação	Não Orçamentária		Total
		Operação Especial	Projetos	
18	Gestão Ambiental		50.000,00	160.000,00
18 122	Administração Geral		10.000,00	90.000,00
18 122 1804	GESTÃO DA SECRETARIA DE MEIO AMBIENTE		10.000,00	90.000,00
18 122 1804 1.9024	Aquisição de móveis, máquinas, veículos e equipamentos diversos - Sec. de Meio Ambiente		10.000,00	10.000,00
	Equipamentos e Material Permanente		12.000,00	10.000,00
18 122 1804 2.9048	(Gestão Administrativa) - Manutenção das Ações vinculadas a Secretaria de Meio Ambiente		80.000,00	80.000,00
	Contratação por Tempo Determinado		10.500,00	20.000,00
	Vendimentos e Variações Fixas - Pessoal Civil		10.000,00	10.000,00
	Obrigações Patronais		10.000,00	10.000,00
	Obrigações Patronais		10.000,00	10.000,00
	Díarias - Civil		10.000,00	10.000,00
	Material de Consumo		10.000,00	10.000,00
	Outros Serviços de Terceiros - Pessoa Física		10.000,00	10.000,00
	Outros Serviços de Terceiros - Pessoa Jurídica		10.000,00	10.000,00
18 541	Preservação e Conservação Ambiental		40.000,00	70.000,00
18 541 1803	Preservação e conservação Ambiental		40.000,00	70.000,00
18 541 1803 1.9025	Manutenção de aterro sanitário		40.000,00	40.000,00
	Material de Consumo		13.000,00	30.000,00
	Outros Serviços de Terceiros - Pessoa Física		13.000,00	30.000,00
	Outros Serviços de Terceiros - Pessoa Jurídica		20.000,00	30.000,00
18 541 1803 2.9051	Manutenção das Ações vinculadas a Preservação e Conservação do Meio Ambiente		30.000,00	30.000,00
	Material de Consumo		10.000,00	10.000,00
	Outros Serviços de Terceiros - Pessoa Física		10.000,00	10.000,00
	Outros Serviços de Terceiros - Pessoa Jurídica		10.000,00	10.000,00
Total da Unidade Orçamentária			50.000,00	160.000,00

Unidade Orçamentária: 2012 - SECR. ESPECIAL DE POLITICAS PÚBLICAS PARA MULHERES

Código	Especificação	Não Orçamentária		Total
		Operação Especial	Projetos	
20	Agricultura		10.000,00	209.000,00
20 122	Administração Geral		10.000,00	209.000,00
20 122 1402	Gestão da Secretaria da Mulher		10.000,00	209.000,00
20 122 1402 1.15	Aquisição de móveis, máquinas, veículos e equipamentos diversos para Secretaria da Mulher e seus departamentos		10.000,00	10.000,00
	Equipamentos e Material Permanente		10.000,00	10.000,00
20 122 1402 2.9050	Manutenção das Ações vinculadas a Secretaria da Mulher		199.000,00	199.000,00
	Contratação por Tempo Determinado		20.000,00	20.000,00
	Vendimentos e Variações Fixas - Pessoal Civil		100.000,00	100.000,00
	Obrigações Patronais		4.000,00	4.000,00
	Obrigações Patronais		15.000,00	15.000,00
	Díarias - Civil		10.000,00	10.000,00
	Material de Consumo		30.000,00	30.000,00
	Outros Serviços de Terceiros - Pessoa Física		10.000,00	10.000,00
	Outros Serviços de Terceiros - Pessoa Jurídica		10.000,00	10.000,00
Total da Unidade Orçamentária			10.000,00	209.000,00



Anexo 6 da Lei Nº 4.320/64 - Programa de Trabalho

Valores em R\$ - Período: Orçamento/2018

Unidade Orçamentária: 2013-SECRETARIA DE DESENVOLVIMENTO ECONÔMICO		Não Orçamentária		Operação Especial		Total	
Código	Especificação	Projetos	Atividades	Projetos	Atividades	Projetos	Atividades
4	Administração	5.000,00				5.000,00	
4 122	Administração Geral	5.000,00				5.000,00	
4 122 907	Gestão da Secretaria de Desenvolvimento Econômico	5.000,00				5.000,00	
4 122 907 1.9026	Aquisição de móveis, máquinas, veículos e equipamentos diversos para a Secretaria de Desenvolvimento Econômico	5.000,00				5.000,00	
	Equipamentos e Material Permanente	5.000,00				5.000,00	
20	Agricultura						
20 122	Administração Geral	275.000,00				275.000,00	
20 122 907	Gestão da Secretaria de Desenvolvimento Econômico	275.000,00				275.000,00	
20 122 907 2.9053	Manutenção das Ações Vinculadas a Secretaria de Desenvolvimento Econômico	275.000,00				275.000,00	
	Contratação por Tempo Determinado	150.000,00				150.000,00	
	3.1.90.04		50.000,00			50.000,00	
	Vencimentos e Vantagens Fixas – Pessoal Civil		35.000,00			35.000,00	
	3.1.90.13		10.000,00			10.000,00	
	Obrigações Patronais		5.000,00			5.000,00	
	3.3.90.14		5.000,00			5.000,00	
	Diárias – Civil		10.000,00			10.000,00	
	3.3.90.30		10.000,00			10.000,00	
	Material de Consumo		10.000,00			10.000,00	
	3.3.90.36		10.000,00			10.000,00	
	Outros Serviços de Terceiros – Pessoa Física		10.000,00			10.000,00	
	3.3.90.39		10.000,00			10.000,00	
	Outros Serviços de Terceiros – Pessoa Jurídica		10.000,00			10.000,00	
	Total da Unidade Orçamentária	5.000,00	275.000,00			280.000,00	

Unidade Orçamentária: 2014-SECRETARIA DE PLANEJAMENTO		Não Orçamentária		Operação Especial		Total	
Código	Especificação	Projetos	Atividades	Projetos	Atividades	Projetos	Atividades
4	Administração	50.000,00				50.000,00	
4 122	Administração Geral	50.000,00				50.000,00	
4 122 411	GESTÃO ADMINISTRATIVA DA SECRETARIA DE PLANEJAMENTO	40.000,00				40.000,00	
4 122 411 1.9027	Aquisição de móveis, máquinas, veículos e equipamentos diversos para Secretaria de Comunicação Social e seus Departamentos	40.000,00				40.000,00	
	Equipamentos e Material Permanente	40.000,00				40.000,00	
4 122 411 2.9058	(Gestão Administrativa) - Manutenção das ações vinculadas a Secretaria de Planejamento e seus Departamentos	240.000,00				240.000,00	
	Contratação por Tempo Determinado		130.000,00			130.000,00	
	3.1.90.11		20.000,00			20.000,00	
	Vencimentos e Vantagens Fixas – Pessoal Civil		30.000,00			30.000,00	
	3.1.90.33		10.000,00			10.000,00	
	Obrigações Patronais		10.000,00			10.000,00	
	3.1.91.13		10.000,00			10.000,00	
	Diárias – Civil		10.000,00			10.000,00	
	3.3.90.14		10.000,00			10.000,00	
	Material de Consumo		10.000,00			10.000,00	
	3.3.90.30		10.000,00			10.000,00	
	Outros Serviços de Terceiros – Pessoa Física		10.000,00			10.000,00	
	3.3.90.36		20.000,00			20.000,00	
	Outros Serviços de Terceiros – Pessoa Jurídica		20.000,00			20.000,00	
4 122 413	CARTÃO REFORMA	10.000,00				10.000,00	
4 122 413 1.9046	Aquisição de Móveis, Máquinas e Equipamentos em Geral para o Programa Cartão Reforma.	10.000,00				10.000,00	
	Equipamentos e Material Permanente	10.000,00				10.000,00	
4 122 413 2.9095	Manutenção das Ações Vinculadas ao Programa Cartão Reforma	71.500,00				71.500,00	
	Contratação por Tempo Determinado		11.500,00			11.500,00	
	3.1.90.04		10.000,00			10.000,00	
	Vencimentos e Vantagens Fixas – Pessoal Civil		10.000,00			10.000,00	
	3.1.90.11		10.000,00			10.000,00	
	Obrigações Patronais		10.000,00			10.000,00	



MUNICÍPIO DE RIBEIRÃO

PRAÇA ESTÁCIO COMBARÁ, 359 - CENTRO - 55.520-000 - Ribeirão/ PE
CNPJ: 11.343.910/0001-93

Usuário: Andrews Vasconcelos

Chave de Autenticação
1439-7602-639

Página
16 / 30

Anexo 6 da Lei Nº 4.320/64 - Programa de Trabalho

Valores em R\$ - Período: Orçamento/2018

Unidade Orçamentária: 2014-SECRETARIA DE PLANEJAMENTO

Código	Especificação	Não Orçamentária			Total
		Operação Especial	Projetos	Atividades	
	3.3.90.30 Material de Consumo			10.000,00	10.000,00
	3.3.90.35 Serviços de Consultoria			10.000,00	10.000,00
	3.3.90.36 Outros Serviços de Terceiros – Pessoa Física			10.000,00	10.000,00
	3.3.90.39 Outros Serviços de Terceiros – Pessoa Jurídica			10.000,00	10.000,00
Total da Unidade Orçamentária			50.000,00	311.500,00	361.500,00

Unidade Orçamentária: 2015-SECRETARIA DE TRANSPORTE E SERVIÇOS URBANOS

Código	Especificação	Não Orçamentária			Total
		Operação Especial	Projetos	Atividades	
4	Administração			10.000,00	10.000,00
4 122	Administração Geral			10.000,00	10.000,00
4 122 601	GESTÃO ADMINISTRATIVA DA SECRETARIA DE TRANSPORTE E SERVIÇOS URBANOS (Gestão Administrativa) Manutenção das ações vinculadas a secretaria de transporte e serviços urbanos			10.000,00	10.000,00
4 122 601 2.9057	Contratação por Tempo Determinado			10.000,00	10.000,00
	3.1.90.04 Outros Benefícios Previdenciários do servidor ou do militar			10.000,00	10.000,00
	3.1.90.05 Outros Benefícios Assistenciais do servidor e do militar			10.000,00	10.000,00
	3.1.90.11 Vencimentos e Vantagens Fixas – Pessoal Civil			10.000,00	10.000,00
	3.1.90.13 Obrigações Patronais			10.000,00	10.000,00
	3.1.90.16 Outras Despesas Variáveis – Pessoal Civil			10.000,00	10.000,00
	3.1.90.94 Indenizações e Restituições Trabalhistas			10.000,00	10.000,00
	3.1.91.13 Obrigações Patronais			10.000,00	10.000,00
	3.3.90.10 Seguro Desemprego e Ajuda Salarial			10.000,00	10.000,00
	3.3.90.14 Diárias – Civil			10.000,00	10.000,00
	3.3.90.30 Material de Consumo			22.000,00	10.000,00
	3.3.90.33 Passagens e Despesas com Locomoção			10.000,00	10.000,00
	3.3.90.36 Outros Serviços de Terceiros – Pessoa Física			10.000,00	10.000,00
	3.3.90.39 Outros Serviços de Terceiros – Pessoa Jurídica			10.000,00	10.000,00
	3.3.90.47 Obrigações Tributárias e Contributivas			10.000,00	10.000,00
	3.3.90.49 Auxílio-Transporte			10.000,00	10.000,00
6	Segurança Pública			55.000,00	55.000,00
6 182	Defesa Civil			55.000,00	55.000,00
6 182 602	PARCERIA EM SEGURANÇA E DEFESA CIVIL			55.000,00	55.000,00
6 182 602 2.9062	MANUTENÇÃO DAS AÇÕES VOLTADAS A SEGURANÇA E DEFESA CIVIL, INCLUINDO APOIO A JUNTA DO SERVIÇO MILITAR.			55.000,00	55.000,00
	3.3.90.30 Material de Consumo			30.000,00	30.000,00
	3.3.90.32 Material, Bem ou Serviço para Distribuição Gratuita			5.000,00	5.000,00
	3.3.90.36 Outros Serviços de Terceiros – Pessoa Física			10.000,00	10.000,00
	3.3.90.39 Outros Serviços de Terceiros – Pessoa Jurídica			10.000,00	10.000,00
15	Urbanismo			3.205.000,00	3.205.000,00
15 452	Serviços Urbanos			3.205.000,00	3.205.000,00
15 452 1502	INFRAESTRUTURA URBANA			1.325.000,00	1.325.000,00
15 452 1502 2.9070	Ampliação e Manutenção dos serviços de iluminação pública			1.325.000,00	1.325.000,00
	3.1.90.04 Contratação por Tempo Determinado			10.000,00	10.000,00
	3.1.90.11 Vencimentos e Vantagens Fixas – Pessoal Civil			10.000,00	10.000,00



Anexo 6 da Lei Nº 4.320/64 - Programa de Trabalho

Valores em R\$ - Período: Orçamento / 2018

Unidade Orçamentária: 2015 - SECRETARIA DE TRANSPORTE E SERVIÇOS URBANOS

Código	Especificação	Não Orçamentária	Operação Especial	Projetos	Atividades	Total
15 452 1503	3.3.90.39 Material de Consumo				5.000,00	5.000,00
	Outros Serviços de Terceiros - Pessoa Jurídica				1.300.000,00	1.300.000,00
15 452 1503 2.9041	MODERNIZAÇÃO DOS SERVIÇOS PÚBLICOS				1.880.000,00	1.880.000,00
	Coleta (LIXO URBANO E RURAL)				1.740.000,00	1.740.000,00
	Material de Consumo				20.000,00	20.000,00
	Outros Serviços de Terceiros - Pessoa Física				20.000,00	20.000,00
	Outros Serviços de Terceiros - Pessoa Jurídica				1.700.000,00	1.700.000,00
15 452 1503 2.9042	Coleta (LIXO HOSPITALAR)				140.000,00	140.000,00
	Material de Consumo				20.000,00	20.000,00
	Outros Serviços de Terceiros - Pessoa Física				20.000,00	20.000,00
	Outros Serviços de Terceiros - Pessoa Jurídica				100.000,00	100.000,00
17 512 1504	Saneamento				20.000,00	20.000,00
	Saneamento Básico Urbano				20.000,00	20.000,00
17 512 1504 2.9071	GESTÃO DO SANEAMENTO				20.000,00	20.000,00
	Serviços de Limpeza e Conservação de galerias e esgotos				20.000,00	20.000,00
	Material de Consumo				10.000,00	10.000,00
	Outros Serviços de Terceiros - Pessoa Jurídica				10.000,00	10.000,00
	Total da Unidade Orçamentária				3.452.000,00	3.452.000,00

Código	Especificação	Não Orçamentária	Operação Especial	Projetos	Atividades	Total
4 122 62 1.9047	4.4.90.51 Obras e Instalações			3.500,00		3.500,00
	Aquisição de Veículos, Móveis, Maquinarias e Equipamento diversos para o Consórcio			1.003,30		1.003,30
	Equipamentos e Material Permanente			1.003,30		1.003,30
4 122 62 2.38	4.4.90.52 Equipamentos e Material Permanente				61.400,70	61.400,70
	Manutenção das Atividades Administrativas do Consórcio				2.471,28	2.471,28
	Contratação por Tempo Determinado				500,00	500,00
	Outros Benefícios Previdenciários do servidor ou do militar				77.000,00	77.000,00
	Verticementos e Vantagens Fixas - Pessoal Civil				7.000,00	7.000,00
	Obrigações Patronais				500,00	500,00
	Serrentes Jurídicas				2.000,00	2.000,00
	Despesas de Exercícios Anteriores				1.000,00	1.000,00
	Obras -- Civil				1.300,00	1.300,00
	Material de Consumo				1.200,00	1.200,00
	Passagens e Despesas com Locomoção				1.000,00	1.000,00
	Outros Serviços de Terceiros - Pessoa Física				15.929,92	15.929,92
	Outros Serviços de Terceiros - Pessoa Jurídica				500,00	500,00
	Serrentes Jurídicas				500,00	500,00
	Despesas de Exercícios Anteriores				500,00	500,00
	Indenizações e Restituições				500,00	500,00



Anexo 6 da Lei Nº 4.320/64 - Programa de Trabalho

Valores em R\$ - Período: Orgamento/2018

Código	Unidade Orçamentária: 2016 - CONSÓRCIO PÚBLICO DOS MUNICÍPIOS DA MATA SUL	Especificação	Não Orçamentária		Projetos	Atividades	Total
			Operação Especial	Operação Especial			
10		4.4.90.71 Principal da Divida Contratual Resgatada				499,50	499,50
10 122		Saúde			6.000,00	962.000,00	968.000,00
10 122 300		Administração Geral			6.000,00	962.000,00	968.000,00
10 122 300 1.9051		GESTÃO DOS SERVIÇOS DE SAÚDE DOS ENTES CONSORCIADOS			6.000,00	962.000,00	968.000,00
10 122 300 1.9051		Modernização da Estrutura Física (Construção, Reforma e/ou Ampliação) - NIS			2.500,00	2.500,00	2.500,00
		Obras e Instalações			2.500,00	2.500,00	2.500,00
10 122 300 1.9052		Aquisição de Equipamentos para o Nucleo Intermunicipal de Saúde - NIB			3.500,00	3.500,00	3.500,00
		Equipamentos e Material permanente			3.500,00	3.500,00	3.500,00
10 122 300 2.1		Manutenção das Atividades Administrativas do Núcleo Intermunicipal em Saúde dos Conveniados do COMSUL - NIS			962.000,00	962.000,00	962.000,00
		Contratação por Tempo Determinado			2.500,00	2.500,00	2.500,00
		Outros Benefícios Previdenciários do servidor ou do militar			1.000,00	1.700,00	1.700,00
		Vencimentos e Vantagens Fixas – Pessoal Civil			29.000,00	29.000,00	29.000,00
		Obrigações Patronais			7.000,00	7.000,00	7.000,00
		Sentenças Judiciais			1.000,00	1.000,00	1.000,00
		Despesas de Exercícios Anteriores			2.500,00	2.500,00	2.500,00
		Dívidas – Civil			3.500,00	3.500,00	3.500,00
		Material de Consumo			2.500,00	2.500,00	2.500,00
		Passagens e Despesas com Locomoção			22.000,00	22.000,00	22.000,00
		Outros Serviços de Terceiros – Pessoa Física			887.000,00	887.000,00	887.000,00
		Sentenças Judiciais			1.000,00	1.000,00	1.000,00
		Despesas de Exercícios Anteriores			1.000,00	1.000,00	1.000,00
		Indenizações e Restituições			1.000,00	1.000,00	1.000,00
17		Saneamento			18.000,00	364.000,00	382.000,00
17 512		Saneamento Básico Urbano			18.000,00	364.000,00	382.000,00
17 512 302		Programa Consorcial de Meio Ambiente			18.000,00	364.000,00	382.000,00
17 512 302 1.9049		Modernização da Estrutura Física (Construção, Reforma e/ou Ampliação) da Sede do Aterro Sanitário			15.000,00	15.000,00	15.000,00
		Obras e Instalações			15.000,00	15.000,00	15.000,00
17 512 302 1.9050		Aquisição de Equipamentos para o Nucleo Intermunicipal de Saneamento Básico - NISB			3.000,00	3.000,00	3.000,00
		Equipamentos e Material Permanente			3.000,00	3.000,00	3.000,00
17 512 302 2.40		Manutenção das Atividades do Núcleo Intermunicipal de Saneamento Básico do COMSUL - NISB			364.000,00	364.000,00	364.000,00
		Contratação por Tempo Determinado			28.000,00	28.000,00	28.000,00
		Outros Benefícios Previdenciários do servidor ou do militar			1.000,00	1.300,00	1.300,00
		Vencimentos e Vantagens Fixas – Pessoal Civil			43.000,00	43.300,00	43.300,00
		Obrigações Patronais			15.000,00	15.300,00	15.300,00
		Sentenças Judiciais			1.000,00	1.000,00	1.000,00
		Despesas de Exercícios Anteriores			1.000,00	1.000,00	1.000,00
		Dívidas – Civil			2.000,00	2.000,00	2.000,00
		Material de Consumo			2.000,00	2.000,00	2.000,00
		Passagens e Despesas com Locomoção			1.000,00	1.000,00	1.000,00
		Outros Serviços de Terceiros – Pessoa Física			20.500,00	28.500,00	28.500,00



MUNICÍPIO DE RIBEIRÃO

PRAÇA ESTÁCIO COIMBRA, 359 - CENTRO - 55.523-003 - Ribeirão/PE
CNPJ: 11.343.910/0001-93

Usuário: Andrews Vasconcelos

Chave de Autenticação
1439-7602-639

Página
19 / 30

Anexo 6 da Lei Nº 4.320/64 - Programa de Trabalho

Valores em R\$ - Período: Orçamento/2018

Unidade Orçamentária: 2016 - CONSÓRCIO PÚBLICO DOS MUNICÍPIOS DA MATA SUL

Código	Especificação	Projeto	Atividades	Total
25	3.3.90.39	Outros Serviços de Terceiros - Pessoa Jurídica	240.000,00	240.000,00
	3.3.90.91	Sentenças Judiciais	500,00	500,00
	3.3.90.92	Despesas de Exercícios Anteriores	500,00	500,00
	3.3.90.93	Indenizações e Restituições	500,00	500,00
25	25	Energia	7.000,00	247.000,00
25	25 752	Energia Elétrica	7.000,00	247.000,00
25	25 752 298	Gestão do Núcleo Intermunicipal de Iluminação Pública NIPP	7.000,00	247.000,00
25	25 752 298 1.9053	Modernização da Estrutura Física (Construção, Reforma e/ou Ampliação) - NIPP	4.000,00	4.000,00
	4.4.90.51	Obras e Instalações	4.000,00	4.000,00
25	25 752 298 1.9054	Aquisição de Equipamentos para o Nucleo Intermunicipal de Iluminação Publica - NIPP	3.000,00	3.000,00
	4.4.90.52	Equipamentos e Material Permanente	3.000,00	3.000,00
25	25 752 298 2.281	Manutenção das Atividades do Núcleo Intermunicipal de Iluminação Pública - NIPP	240.000,00	240.000,00
	3.1.90.04	Contratação por Tempo Determinado	9.000,00	9.000,00
	3.1.90.05	Outros Benefícios Previdenciários do servidor ou do militar	2.000,00	2.000,00
	3.1.90.11	Vencimentos e Vantagens Fixas - Pessoal Civil	36.300,00	36.000,00
	3.1.90.13	Obrigações Patronais	10.000,00	10.000,00
	3.1.90.91	Sentenças Judiciais	1.000,00	1.000,00
	3.1.90.92	Despesas de Exercícios Anteriores	1.000,00	1.000,00
	3.3.90.14	Diárias - Civil	2.000,00	2.000,00
	3.3.90.30	Material de Consumo	1.500,00	1.500,00
	3.3.90.33	Passagens e Despesas com Locomoção	3.000,00	3.000,00
	3.3.90.36	Outras Serviços de Terceiros - Pessoa Física	10.000,00	10.000,00
	3.3.90.39	Outras Serviços de Terceiros - Pessoa Jurídica	163.000,00	163.000,00
	3.3.90.91	Sentenças Judiciais	500,00	500,00
	3.3.90.92	Despesas de Exercícios Anteriores	500,00	500,00
	3.3.90.93	Indenizações e Restituições	500,00	500,00
Total da Unidade Orçamentária		35.503,30	1.627.400,70	1.662.904,00

Código	Especificação	Projeto	Atividades	Total
12	12	Educação	610.000,00	21.462.720,00
12	12 361	Educação Fundamental	610.000,00	20.982.720,00
12	12 361 1206	TRANSPORTE ESCOLAR	80.000,00	80.000,00
12	12 361 1206 2.9059	Manutenção do Transporte Escolar - FUNDEB 40%	80.000,00	80.000,00
	3.3.90.30	Material de Consumo	20.000,00	20.000,00
	3.3.90.36	Outros Serviços de Terceiros - Pessoa Física	20.000,00	20.000,00
	3.3.90.39	Outros Serviços de Terceiros - Pessoa Jurídica	40.000,00	40.000,00
12	12 361 1208	MANUTENÇÃO E DESENVOLVIMENTO DA EDUCAÇÃO BÁSICA	310.000,00	20.602.720,00
12	12 361 1208 1.9029	Reequipamento de Unidades Escolares - FUNDEB 40%	100.000,00	100.000,00
	4.4.90.52	Equipamentos e Material Permanente	100.000,00	100.000,00
12	12 361 1208 1.9038	Desapropriação de Imóveis para a Educação - FUNDEB 40%	210.000,00	210.000,00
	4.4.90.61	Aquisição de Imóveis	10.000,00	10.000,00
	4.5.90.61	Aquisição de Imóveis	200.000,00	200.000,00
12	12 361 1208 2.9063	Aquisição de Distribuição de Material Didático Escolar - FUNDEB 40%	100.000,00	100.000,00



MUNICÍPIO DE RIBEIRÃO

PRAÇA ESTÁCIO COIMBRA, 359 - CENTRO - 55.520-000 - Ribeirão/PE
CNPJ: 11.343.910/0001-93

Usuário: Andrews Vasconcelos

Chave de Autenticação
1439-7602-639

Página
20 / 30

Anexo 6 da Lei Nº 4.320/64 - Programa de Trabalho

Valores em R\$ - Período: Orçamento/2018

Unidade Orçamentária:	2501 - FUNDEB	Não Orçamentária		Operação Especial	Projetos	Atividades	Total
Código	Especificação						
12 361 1208 2.9064	(Gestão Administrativa) - FUNDEB 60% - ENSINO FUNDAMENTAL	3.3.90.32	Material, Bem ou Serviço para Distribuição Gratuita			100.000,00	100.000,00
		3.1.90.04	Contratação por Tempo Determinado		13.630.768,00	800.000,00	13.630.768,00
		3.1.90.11	Vencimentos e Vantagens Fixas – Pessoal Civil		10.926.878,00	176.000,00	10.926.878,00
		3.1.90.13	Obrigações Patronais		176.000,00	176.000,00	176.000,00
		3.1.90.92	Despesas de Exercícios Anteriores		20.000,00	20.000,00	20.000,00
		3.1.91.13	Obrigações Patronais		20.000,00	20.000,00	20.000,00
12 361 1208 2.9065	(Gestão Administrativa) - FUNDEB 40% - ENSINO FUNDAMENTAL	3.1.90.04	Contratação por Tempo Determinado		6.511.952,00	40.000,00	6.511.952,00
		3.1.90.11	Vencimentos e Vantagens Fixas – Pessoal Civil		4.863.842,00	1.233.110,00	4.863.842,00
		3.1.90.13	Despesas de Exercícios Anteriores		20.000,00	20.000,00	20.000,00
		3.1.90.92	Indenizações e Restituições Trabalhistas		10.000,00	10.000,00	10.000,00
		3.1.91.13	Obrigações Patronais		215.000,00	215.000,00	215.000,00
		3.3.90.14	Diárias – Civil		20.000,00	20.000,00	20.000,00
		3.3.90.30	Material de Consumo		20.000,00	20.000,00	20.000,00
		3.3.90.36	Outras Serviços de Terceiros – Pessoa Física		20.000,00	20.000,00	20.000,00
		3.3.90.39	Outras Serviços de Terceiros – Pessoa Jurídica		50.000,00	50.000,00	50.000,00
		3.3.90.49	Avaliação-Transporte		10.000,00	10.000,00	10.000,00
		3.3.90.92	Despesas de Exercícios Anteriores		10.000,00	10.000,00	10.000,00
12 361 1208 2.9073	Capacitação, treinamento e qualificação dos profissionais da Educação - FUNDEB 40%	3.3.90.14	Diárias – Civil		50.000,00	10.000,00	50.000,00
		3.3.90.30	Material de Consumo		10.000,00	10.000,00	10.000,00
		3.3.90.33	Passagens e Despesas com Locomoção		10.000,00	10.000,00	10.000,00
		3.3.90.36	Outros Serviços de Terceiros – Pessoa Física		10.000,00	10.000,00	10.000,00
		3.3.90.39	Outros Serviços de Terceiros – Pessoa Jurídica		10.000,00	10.000,00	10.000,00
12 361 1216 1.9034	EXPANSÃO E MELHORIA DA REDE FÍSICA DE ENSINO	4.4.90.51	Obra e Instalações		300.000,00	300.000,00	300.000,00
					300.000,00	300.000,00	300.000,00
12 365 1208 2.9076	MANUTENÇÃO E DESENVOLVIMENTO DA EDUCAÇÃO BÁSICA	3.1.90.04	Contratação por Tempo Determinado		380.000,00	380.000,00	380.000,00
		3.1.90.11	Vencimentos e Vantagens Fixas – Pessoal Civil		260.000,00	20.000,00	260.000,00
		3.1.90.13	Obrigações Patronais		20.000,00	20.000,00	20.000,00
		3.1.90.92	Despesas de Exercícios Anteriores		10.000,00	10.000,00	10.000,00
		3.1.91.13	Obrigações Patronais		20.000,00	20.000,00	20.000,00
12 365 1208 2.9077	Gestão Administrativa - FUNDEB 40% - EDUCAÇÃO INFANTIL	3.1.90.04	Contratação por Tempo Determinado		120.000,00	10.000,00	120.000,00
		3.1.90.11	Vencimentos e Vantagens Fixas – Pessoal Civil		20.000,00	10.000,00	20.000,00
		3.1.90.13	Obrigações Patronais		10.000,00	10.000,00	10.000,00
		3.1.90.92	Despesas de Exercícios Anteriores		10.000,00	10.000,00	10.000,00
		3.1.91.13	Obrigações Patronais		10.000,00	10.000,00	10.000,00



MUNICÍPIO DE RIBEIRÃO

PRACA ESTÁDIO COIMBRA, 359 - CENTRO - 55.520-000 - Ribeirão/ PE
CNPJ: 11.343.910/0001-93

Usuário: Andrews Vasconcelos

Chave de Autenticação
1439-762-639

Página
21 / 30

Anexo 6 da Lei Nº 4.320/64 - Programa de Trabalho

Valores em R\$ - Período: Orçamento/2018

Unidade Orçamentária: 2501 - FUNDER		Não Orçamentária		Operação Especial		Projetos		Atividades		Total
Código	Especificação									
12 366	1208	3.3.90.30	Material de Consumo			10.000,00				10.000,00
		3.3.90.36	Obrros Serviços de Terceiros - Pessoa Física			10.000,00				10.000,00
		3.3.90.39	Obrros Serviços de Terceiros - Pessoa Jurídica			20.000,00				20.000,00
		3.3.90.49	Auxílio-Transporte			10.000,00				10.000,00
		3.3.90.92	Despesas de Exercícios Anteriores			10.000,00				10.000,00
12 366	1208		Educação de Jovens e Adultos			100.000,00				100.000,00
12 366	1208		MANUTENÇÃO E DESENVOLVIMENTO DA EDUCAÇÃO BÁSICA			100.000,00				100.000,00
12 366	1208	2.9079	Gestão Administrativa - FUNDER 60% - EDUCAÇÃO DE JOVENS E ADULTOS			50.000,00				50.000,00
		3.1.90.04	Contratação por Tempo Determinado			10.000,00				10.000,00
		3.1.90.11	Vencimentos e Vantagens Fixas - Pessoal Civil			10.000,00				10.000,00
		3.1.90.13	Obrigações Patronais			10.000,00				10.000,00
		3.1.90.92	Despesas de Exercícios Anteriores			10.000,00				10.000,00
		3.1.91.13	Obrigações Patronais			10.000,00				10.000,00
12 366	1298	2.9080	Gestão Administrativa - FUNDER 40% - EDUCAÇÃO DE JOVENS E ADULTOS			50.000,00				50.000,00
		3.1.90.04	Contratação por Tempo Determinado			10.000,00				10.000,00
		3.1.90.11	Vencimentos e Vantagens Fixas - Pessoal Civil			10.000,00				10.000,00
		3.1.90.13	Obrigações Patronais			10.000,00				10.000,00
		3.1.90.92	Despesas de Exercícios Anteriores			10.000,00				10.000,00
		3.1.91.13	Obrigações Patronais			10.000,00				10.000,00
Total da Unidade Orçamentária						610.000,00	20.852.720,00	21.462.720,00		
Código	Especificação	Não Orçamentária		Operação Especial	Projetos	Atividades	Total			
8	Assistência Social				30.000,00	370.000,00	400.000,00			
8 243	Assistência à Criança e ao Adolescente				30.000,00	370.000,00	400.000,00			
8 243 910	Gestão Administrativa do Fundeca				30.000,00	325.000,00	355.000,00			
8 243 910 1.9028	Construção, reforma e/ou ampliação bem como aquisição de móveis, máquinas, veículos, hardware, software e equipamentos diversos				30.000,00		30.000,00			
		4.4.90.51	Obrs e Instalações		10.000,00		10.000,00			
		4.4.90.52	Equipamentos e Material Permanente		20.000,00		20.000,00			
8 243 910 2.9061	Manutenção das Ações vinculadas ao FUNDECA					275.000,00	275.000,00			
		3.1.90.04	Contratação por Tempo Determinado			20.000,00	20.000,00			
		3.1.90.11	Vencimentos e Vantagens Fixas - Pessoal Civil			1.000.000,00	100.000,00			
		3.1.90.13	Obrigações Patronais			5.000,00	5.000,00			
		3.1.90.92	Despesas de Exercícios Anteriores			20.000,00	20.000,00			
		3.1.91.13	Obrigações Patronais			30.000,00	30.000,00			
		3.3.90.14	Dívidas - Civil			10.000,00	10.000,00			
		3.3.90.39	Material de Consumo			10.000,00	10.000,00			
		3.3.90.33	Passagens e Despesas com Locomoção			10.000,00	10.000,00			
		3.3.90.35	Serviços de Consultoria			10.000,00	10.000,00			
		3.3.90.36	Obrros Serviços de Terceiros - Pessoa Física			10.000,00	10.000,00			
		3.3.90.39	Obrros Serviços de Terceiros - Pessoa Jurídica			20.000,00	20.000,00			
		3.3.90.47	Obrigações Tributárias e Contribuições			10.000,00	10.000,00			
		3.3.90.92	Despesas de Exercícios Anteriores			10.000,00	10.000,00			



Anexo 6 da Lei Nº 4.320/64 - Programa de Trabalho

Unidade Orçamentária: 26001 - FUNDO MUNICIPAL DA CRIANÇA E DO ADOLESCENTE

Valores em R\$ - Período: Orçamento/2018

Código	Especificação	Não Orçamentária	Operação Especial	Projetos	Atividades	Total
8 243 910 2.9066	3.3.90.93 Incentivos e Restituições			10.000,00	10.000,00	10.000,00
	Promoção de Fóruns e Conferências			40.000,00	40.000,00	40.000,00
	3.3.90.14 Diárias - Civil			30.000,00	30.000,00	30.000,00
	3.3.90.30 Material de Consumo			10.000,00	10.000,00	10.000,00
	3.3.90.36 Outros Serviços de Terceiros - Pessoa Física			10.000,00	10.000,00	10.000,00
	3.3.90.39 Outros Serviços de Terceiros - Pessoa Jurídica			10.000,00	10.000,00	10.000,00
8 243 910 2.9067	3.3.90.10 Seguro Desemprego e Abono Salarial			10.000,00	10.000,00	10.000,00
	Implantação do Programa da Liberdade Asséptica			10.000,00	10.000,00	10.000,00
8 243 911 2.9068	3.3.90.10 Seguro Desemprego e Abono Salarial			10.000,00	10.000,00	10.000,00
	Promoção dos Direitos da Criança e do Adolescente			45.000,00	45.000,00	45.000,00
	Atendimento Integral a Criança e ao Adolescente			45.000,00	45.000,00	45.000,00
	3.3.90.10 Seguro Desemprego e Abono Salarial			10.000,00	10.000,00	10.000,00
	Material de Consumo			5.000,00	5.000,00	5.000,00
	3.3.90.30 Outros Serviços de Terceiros - Pessoa Física			20.000,00	20.000,00	20.000,00
	3.3.90.36 Outros Serviços de Terceiros - Pessoa Jurídica			10.000,00	10.000,00	10.000,00
	Total da Unidade Orçamentária		30.000,00	370.000,00	400.000,00	400.000,00
	Total da Unidade Gestora	4.621.500,50	3.319.594,00	50.920.683,96	58.861.778,46	58.861.778,46

Código	Especificação	Não Orçamentária	Operação Especial	Projetos	Atividades	Total
10	10 Saúde					
10 122	10 Administração Geral			1.005.000,00	15.499.221,54	16.499.221,54
10 122 300	10 GESTÃO DOS SERVIÇOS DE SAÚDE DOS ENTES CONSORCIADOS			325.000,00	3.633.980,00	3.958.980,00
10 122 300 2.1	10 Manutenção das Atividades Administrativas do Núcleo Intermunicipal em Saúde dos convalidados do CONSUL - NIS			968.000,00	968.000,00	968.000,00
	3.1.71.70 Rateio pela Participação em Conselho Público			41.500,00	41.500,00	41.500,00
	3.3.71.70 Rateio pela Participação em Conselho Público			920.500,00	920.500,00	920.500,00
	4.4.71.70 Rateio pela Participação em Conselho Público			5.000,00	5.000,00	5.000,00
10 122 1005	10 GESTÃO ADMINISTRATIVA DA SAÚDE E QUALIFICAÇÃO DA GESTÃO DO SUS			325.000,00	2.633.480,00	2.958.480,00
10 122 1005 1.1001	10 EXECUÇÃO DE OBRAS PARA A GESTÃO DA SAÚDE			290.000,00	2.90.000,00	2.90.000,00
	4.4.90.51 Obras e Instalações			250.000,00	250.000,00	250.000,00
	4.4.90.61 Aquisição de Imóveis			15.000,00	15.000,00	15.000,00
	4.5.90.61 Aquisição de Imóveis			15.000,00	15.000,00	15.000,00
10 122 1005 1.1003	10 AQUISIÇÃO DE VEÍCULOS, MÁQUINAS, MÓVEIS E EQUIPAMENTOS PARA A PARA SAÚDE E QUALIFICAÇÃO DA GESTÃO DO SUS.			35.000,00	35.000,00	35.000,00
	4.4.90.52 Equipamentos e Material Permanente			35.000,00	35.000,00	35.000,00
10 122 1005 2.1004	10 GESTÃO ADMINISTRATIVA DO FUNDO MUNICIPAL DE SAÚDE E QUALIFICAÇÃO DA GESTÃO DO SUS				2.633.480,00	2.633.480,00
	3.1.90.04 Contratação por Tempo Determinado			1.008.480,00	1.008.480,00	1.008.480,00
	3.1.90.11 Vencimentos e Vantagens Fixas - Pessoal Civil			300.000,00	300.000,00	300.000,00
	3.1.90.13 Obrigações Patronais			300.000,00	300.000,00	300.000,00
	3.1.90.16 Outras Despesas Variáveis - Pessoal Civil			20.000,00	20.000,00	20.000,00
	3.1.90.92 Despesas de Exercícios Anteriores			5.000,00	5.000,00	5.000,00
	3.1.90.96 Ressarcimento de Despesas de Pessoal Requisitado			5.000,00	5.000,00	5.000,00
	3.1.91.13 Obrigações Patronais			760.000,00	760.000,00	760.000,00



MUNICÍPIO DE RIBEIRÃO

PRAÇA ESTÁCIO COLIMBRA, 359 - CENTRO - 55.520-000 - Ribeirão/ PE
CNPJ: 11.343.910/9001-93

Usuário: Andrews Vasconcelos

Chave de Autenticação
1439-7602-639

Página
23 / 30

Anexo 6 da Lei Nº 4.320/64 - Programa de Trabalho

Valores em R\$ - Período: Orçamento/2018

Unidade Orçamentária:	2000 - FUNDO MUNICIPAL DE SAÚDE	Não Orçamentária	Operação Especial	Projetos	Atividades	Total
Código	Especificação					
10 122 1006	2.1002					
10 122 1006	2.1002					
3.3.90.14	Diárias - Civil			20.000,00		20.000,00
3.3.90.30	Material de Consumo			65.000,00		65.000,00
3.3.90.35	Serviços de Consultoria			50.000,00		50.000,00
3.3.90.36	Outros Serviços de Terceiros - Pessoa Física			35.000,00		35.000,00
3.3.90.39	Outros Serviços de Terceiros - Pessoa Jurídica			55.000,00		55.000,00
3.3.90.47	Obrigações Tributárias e Contributivas			5.000,00		5.000,00
3.3.95.92	Despesas de Exercícios Anteriores			5.000,00		5.000,00
10 122 1006	2.1002			22.500,00		22.500,00
10 122 1006	2.1002			22.500,00		22.500,00
3.3.90.14	Diárias - Civil			8.000,00		8.000,00
3.3.90.30	Material de Consumo			5.000,00		5.000,00
3.3.90.36	Outros Serviços de Terceiros - Pessoa Física			4.500,00		4.500,00
3.3.90.39	Outros Serviços de Terceiros - Pessoa Jurídica			5.000,00		5.000,00
10 122 1007	2.130			10.000,00		10.000,00
10 122 1007	2.130			10.000,00		10.000,00
3.3.90.48	Outros Auxílios Financeiros a Pessoas Físicas			10.000,00		10.000,00
10 301 1001	1.1005			6.105.000,00		6.305.000,00
10 301 1001	1.1005			200.000,00		200.000,00
10 301 1001	1.1005			200.000,00		200.000,00
4.4.90.52	Equipamentos e Material Permanente			100.000,00		100.000,00
10 301 1001	1.1006			100.000,00		100.000,00
10 301 1001	1.1006			100.000,00		100.000,00
4.4.90.51	EXECUÇÃO DE OBRAS PARA A ATENÇÃO BÁSICA			100.000,00		100.000,00
3.1.90.04	Obra e Instalações			100.000,00		100.000,00
10 301 1001	2.1007			6.105.000,00		6.105.000,00
10 301 1001	2.1007			6.105.000,00		6.105.000,00
3.1.90.04	Contratação por Tempo Determinado			1.800.000,00		1.800.000,00
3.1.90.11	Vencimentos e Vantagens Fixas - Pessoal Civil			2.100.000,00		2.200.000,00
3.1.90.13	Obrigações Patronais			590.000,00		590.000,00
3.1.90.16	Outras Despesas Variáveis - Pessoal Civil			10.000,00		10.000,00
3.1.90.92	Despesas de Exercícios Anteriores			10.000,00		10.000,00
3.1.91.13	Obrigações Patronais			80.000,00		80.000,00
3.3.90.30	Material de Consumo			615.000,00		615.000,00
3.3.90.32	Material, Bem ou Serviço para Distribuição Gratuita			70.000,00		70.000,00
3.3.90.34	Outras Despesas de Pessoal decorrentes de Contratos de Terceirização			250.000,00		250.000,00
3.3.90.36	Outros Serviços de Terceiros - Pessoa Física			200.000,00		200.000,00
3.3.90.39	Outros Serviços de Terceiros - Pessoa Jurídica			350.000,00		350.000,00
3.3.90.47	Obrigações Tributárias e Contributivas			10.000,00		10.000,00
3.3.90.92	Despesas de Exercícios Anteriores			20.000,00		20.000,00
10 302 1002	1.1007			350.000,00		3.817.241,54
10 302 1002	1.1007			350.000,00		3.817.241,54
10 302 1002	1.1007			150.000,00		3.817.241,54
4.4.90.52	Assistência Hospitalar e Ambulatorial			150.000,00		3.817.241,54
4.4.90.52	Assistência de Média e Alta Complexidade Hospitalar e Ambulatorial			150.000,00		3.817.241,54
4.4.90.52	Aquisição de Veículos, Máquinas, Móveis e Equipamentos para a Assistência de Média e Alta Complexidade			150.000,00		3.817.241,54
4.4.90.52	Equipamentos e Material Permanente			150.000,00		3.817.241,54



MUNICÍPIO DE RIBEIRÃO

RUA ESTÁCIO COIMBRA, 359 - CENTRO - 55.520-000 - Ribeirão/PE
CNPJ: 11.343.910/0001-93

Usuário: Andreus Vasconcelos

Chave de Autenticação
1439-7602-639

Página
24 / 30

Anexo 6 da Lei Nº 4.320/64 - Programa de Trabalho

Valores em R\$ - Período: Orçamento/2018

Unidade Orçamentária:	2000 - FUNDO MUNICIPAL DE SAÚDE	Não Orçamentária		Operação Especial	Projetos	Atividades	Total
Código	Especificação						
10 302 1002 2.1014	4.4.90.51 Obras e Instalações Contratação por Tempo Determinado				200.000,00 200.000,00		200.000,00 200.000,00
10 302 1002 2.1014	MANUTENÇÃO DAS AÇÕES DE ASSISTÊNCIA HOSPITALAR E AMBULATORIAL DE MÉDIA E ALTA COMPLEXIDADE				3.467.241,54		3.467.241,54
10 303 1003 1.1011	3.1.90.04 Vencimentos e Vantagens Fixas – Pessoal CIVIL Obrigações Patronais Outras Despesas Variáveis – Pessoal CIVIL Despesas de Exercícios Anteriores Obrigações Patronais Material de Consumo				1.050.000,00 1.009.241,54 328.000,00 1.000,00 10.000,00 10.000,00 100.000,00 250.000,00 10.000,00 10.000,00 200.000,00		1.050.000,00 1.009.241,54 328.000,00 10.000,00 10.000,00 10.000,00 100.000,00 250.000,00 10.000,00 10.000,00 200.000,00
10 303 1003 2.1013	3.3.90.32 Material, Bem ou Serviço para Distribuição Gratuita				10.000,00		10.000,00
10 303 1003 2.1017	MANUTENÇÃO DA ASSISTÊNCIA FARMACÊUTICA COMPLEMENTAR:				75.000,00		75.000,00
10 303 1003 2.1017	3.3.90.32 Material, Bem ou Serviço para Distribuição Gratuita				75.000,00		75.000,00
10 303 1003 2.1017	MANUTENÇÃO DA ASSISTÊNCIA FARMACÊUTICA BÁSICA:				355.000,00		355.000,00
10 304 1004 2.1018	3.3.90.30 Material de Consumo Material, Bem ou Serviço para Distribuição Gratuita Outros Serviços de Terceiros – Pessoa Física Outros Serviços de Terceiros – Pessoa Jurídica Outros Serviços de Terceiros – Pessoa Jurídica				20.000,00 55.000,00 15.000,00 255.000,00		20.000,00 55.000,00 15.000,00 255.000,00
10 304 1004 2.1018	Vigilância Sanitária				225.000,00		225.000,00
10 304 1004 2.1018	VIGILÂNCIA EM SAÚDE				225.000,00		225.000,00
10 304 1004 2.1018	MANUTENÇÃO DAS AÇÕES DE VIGILÂNCIA SANITÁRIA				225.000,00		225.000,00
10 304 1004 2.1018	3.1.90.04 Contratação por Tempo Determinado Vencimentos e Vantagens Fixas – Pessoal CIVIL Obrigações Patronais Outras Despesas Variáveis – Pessoal CIVIL Despesas de Exercícios Anteriores Obrigações Patronais Material de Consumo Outros Serviços de Terceiros – Pessoa Física Outros Serviços de Terceiros – Pessoa Jurídica Despesas de Exercícios Anteriores				20.000,00 10.000,00 10.000,00 20.000,00 20.000,00 20.000,00 20.000,00 20.000,00 60.000,00 5.000,00		20.000,00 10.000,00 10.000,00 20.000,00 20.000,00 20.000,00 20.000,00 20.000,00 60.000,00 5.000,00
10 305	Vigilância Epidemiológica				120.000,00		120.000,00
					1.633.000,00		1.753.000,00



MUNICÍPIO DE RIBEIRÃO

PRACA ESTACIO COIMBRA, 359 - CENTRO - 55.520-003 - Ribeirão/ PE
CNPJ: 11.343.910/0001-93

Usuário: Anderson Vasconcelos

Chave de Autenticação
1439-7602-639

Página
25 / 30

Anexo 6 da Lei Nº 4.320/64 - Programa de Trabalho

Valores em R\$ - Período: Orçamento/2018

Unidade Orçamentária: 2000-FUNDO MUNICIPAL DE SAÚDE		Não Orçamentária		Operação Especial		Projetos		Atividades		Total	
Código	Especificação										
10 305 1004	VIGILANCIA EM SAÚDE					20.000,00	1.633.000,00			1.633.000,00	
10 305 1004 1.1009	AQUISIÇÃO DE VEÍCULOS, MÁQUINAS, MÓVEIS E EQUIPAMENTOS PARA A VIGILANCIA EM SAÚDE					20.000,00				20.000,00	
	Equipamentos e Material Permanente	4.4.90.52				20.000,00				20.000,00	
	MANUTENÇÃO DAS AÇÕES DE VIGILANCIA EPIDEMIOLÓGICA E AMBIENTAL						1.633.000,00			1.633.000,00	
	Contratação por Tempo Determinado	3.1.90.34				100.000,00				100.000,00	
	Vencimentos e Vantagens Fixas – Pessoal Civil	3.1.90.11				970.000,00				970.000,00	
	Obrigações Patronais	3.1.90.13				310.000,00				310.000,00	
	Outras Despesas Variáveis – Pessoal Civil	3.1.90.16				20.000,00				20.000,00	
	Despesas de Exercícios Anteriores	3.1.90.92				10.000,00				10.000,00	
	Obrigações Patronais	3.1.91.13				20.000,00				20.000,00	
	Material de Consumo	3.3.90.30				20.000,00				20.000,00	
	Outros Serviços de Terceiros – Pessoa Física	3.3.90.36				50.000,00				50.000,00	
	Outros Serviços de Terceiros – Pessoa Jurídica	3.3.90.39				4.000,00				4.000,00	
	Obrigações Tributárias e Contribuições	3.3.90.47				135.000,00				135.000,00	
	Despesas de Exercícios Anteriores	3.3.90.92				10.000,00				10.000,00	
10 305 1008	PNI - PROGRAMA NACIONAL DE IMUNIZAÇÃO					100.000,00				100.000,00	
10 305 1008 1.63	EXECUÇÃO DE OBRAS - CONSTRUÇÃO, REFORMA E / OU AMPLIAÇÃO - PNI PROGRAMA NACIONAL DE IMUNIZAÇÃO					100.000,00				100.000,00	
	Obras e Instalações	4.4.90.51				100.000,00				100.000,00	
28	ENCARGOS ESPECIAIS										777.000,00
28 846	Outros Encargos Especiais					777.000,00				777.000,00	
28 846 0	Operações Especiais					777.000,00				777.000,00	
28 846 0 0,6	AMORTIZAÇÃO DE DIVIDAS PÚBLICAS					777.000,00				777.000,00	
	Juros sobre a Dívida por Contrato	3.2.91.21				5.000,00				5.000,00	
	Interdições e Restrições	3.3.90.93				767.000,00				767.000,00	
	Principal de Dívida Contratual Resgatada	4.6.91.71				5.000,00				5.000,00	
Total da Unidade Orçamentária						777.000,00				1.005.000,00	
Total da Unidade Gestora						777.000,00				1.005.000,00	
Unidade Gestora: 3-Fundo Municipal de Assistência Social de Ribeirão											15.494.221,54
Unidade Orçamentária: 3000-FUNDO MUNICIPAL DE ASSISTENCIA SOCIAL											15.494.221,54
Especificação											
8	Assistência Social										330.000,00
8 122	Administração Geral										2.639.000,00
8 122 801	GESTÃO DO FUNDO MUNICIPAL DE ASSISTENCIA SOCIAL - FMAS										40.000,00
8 122 801 1.9032	Aquisição de móveis, máquinas, veículos e equipamentos diversos para o FMAS										40.000,00
	Equipamentos e Material Permanente	4.4.90.52									40.000,00
8 1222 801 2.9075	(Gestão Administrativa) - Manutenção das Ações vinculadas no FMAS										1.035.000,00
	Contratação por Tempo Determinado	3.1.90.34									166.000,00
	Outros Benefícios Previdenciários do servidor ou do militar	3.1.90.35									10.000,00
	Outros Benefícios Assistenciais do servidor e do militar	3.1.90.08									10.000,00
	Vencimentos e Vantagens Fixas – Pessoal Civil	3.1.90.11									320.000,00
	Obrigações Patronais	3.1.90.13									44.000,00



MUNICÍPIO DE RIBEIRÃO

PRAÇA ESTÁCIO COIMBRA, 359 - CENTRO - 55.523-400 - Ribeirão/PE
CNPJ: 11.343.910/0001-93

Usuário: Anderson Vasconcelos

Chave de Autenticação
1439-7602-639

Página
26 / 30

Anexo 6 da Lei Nº 4.320/64 - Programa de Trabalho

Valores em R\$ - Período: Orgamento/2018

Unidade Orçamentária:	3000-FUNDO MUNICIPAL DE ASSISTÊNCIA SOCIAL					
Código	Especificação	Não Orçamentária	Operação Especial	Projetos	Atividades	Total
8 243 802 1.9030	Aquisição de móveis, máquinas, veículos e equipamentos diversos para o Programa de Ações Estratégicas de Erradicação do Trabalho Infantil - PETI			30.000,00	30.000,00	30.000,00
8 243 802 2.9072	Manutenção das Ações vinculadas ao Programa de Ações Estratégicas de Erradicação do Trabalho Infantil - PETI			30.000,00	100.000,00	130.000,00
8 243 803 1.9031	Assistência à Criança e ao Adolescente			170.000,00	654.000,00	824.000,00
8 243 803 1.9031	PROGRAMA DE AÇÕES ESTRATÉGICAS DE ERRADICAÇÃO DO TRABALHO INFANTIL - AEPETI			30.000,00	100.000,00	130.000,00
8 243 803 1.9031	Aquisição de móveis, máquinas, veículos e equipamentos diversos para o TGD/SUAS			40.000,00	140.000,00	180.000,00
8 243 803 2.9074	Manutenção das Ações vinculadas a PROTEÇÃO SOCIAL ESPECIAL - CREAS/PAEFI			20.000,00	20.000,00	40.000,00
8 243 804 1.9035	Gestão da Proteção Social Básica - CRAS/SCFV			90.000,00	249.000,00	339.000,00
8 243 804 1.9035	Construção, reforma e/ou ampliação bem como aquisição de móveis, máquinas, veículos e			90.000,00	90.000,00	180.000,00
3.1.90.92	Despesas de Exercícios Anteriores				10.000,00	10.000,00
3.1.90.11	Obrigações Patronais			25.000,00	25.000,00	25.000,00
3.3.50.41	Contribuições			10.000,00	10.000,00	10.000,00
3.3.50.43	Subvenções Sociais			10.000,00	10.000,00	10.000,00
3.3.90.14	Dívidas - Civil			25.000,00	25.000,00	25.000,00
3.3.90.30	Material de Consumo			210.000,00	210.000,00	210.000,00
3.3.90.32	Material, Bem ou Serviço para Distribuição Gratuita			10.000,00	10.000,00	10.000,00
3.3.90.33	Passagens e Despesas com Locomoção			10.000,00	10.000,00	10.000,00
3.3.90.35	Serviços de Consultoria			25.000,00	25.000,00	25.000,00
3.3.90.36	Outros Serviços de Terceiros - Pessoa Física			10.000,00	10.000,00	10.000,00
3.3.90.39	Outros Serviços de Terceiros - Pessoa Jurídica			10.000,00	10.000,00	10.000,00
3.3.90.47	Obrigações Tributárias e Contributivas			10.000,00	10.000,00	10.000,00
3.3.90.48	Outros Auxílios Financeiros a Pessoas Físicas			10.000,00	10.000,00	10.000,00
3.3.90.92	Despesas de Exercícios Anteriores			10.000,00	10.000,00	10.000,00
3.3.90.93	Indenizações e Restituições			10.000,00	10.000,00	10.000,00
3.3.90.14	Material de Consumo			10.000,00	10.000,00	10.000,00
3.3.90.30	Passagens e Despesas com Locomoção			10.000,00	10.000,00	10.000,00
3.3.90.33	Outros Serviços de Terceiros - Pessoa Física			10.000,00	10.000,00	10.000,00
3.3.90.36	Outros Serviços de Terceiros - Pessoa Jurídica			10.000,00	10.000,00	10.000,00
3.3.90.39	Indenizações e Restituições			10.000,00	10.000,00	10.000,00
4.4.90.52	Equipamentos e Material Permanente			20.000,00	20.000,00	20.000,00
3.1.90.11	Vencimentos e Vantagens Fixas - Pessoal Civil			50.000,00	50.000,00	50.000,00
3.3.90.13	Obrigações Patronais			15.000,00	15.000,00	15.000,00
3.3.90.14	Dívidas - Civil			10.000,00	10.000,00	10.000,00
3.3.90.30	Material de Consumo			10.000,00	10.000,00	10.000,00
3.3.90.33	Passagens e Despesas com Locomoção			10.000,00	10.000,00	10.000,00
3.3.90.36	Outros Serviços de Terceiros - Pessoa Física			20.000,00	20.000,00	20.000,00
3.3.90.39	Outros Serviços de Terceiros - Pessoa Jurídica			20.000,00	20.000,00	20.000,00
3.3.90.93	Indenizações e Restituições			5.000,00	5.000,00	5.000,00



MUNICÍPIO DE RIBEIRÃO

PRAÇA ESTÁCIO CORREIA, 359 - CENTRO - 55.520-000 - Ribeirão/ PE
CNPJ: 11.343.910/0001-93

Usuário: Andrews Vasconcelos

Chave de Autenticação
1439-7602-639

Página
27 / 30

Anexo 6 da Lei Nº 4.320/64 - Programa de Trabalho

Valores em R\$ - Período: Orçamento/2018

Código	Unidade Orçamentária:	3000 - FUNDO MUNICIPAL DE ASSISTÊNCIA SOCIAL	Especificação	Não Orçamentária		Total
				Operação Especial	Projetos	
8 243 804	2.9082		Equipamentos e Material Permanente	50.000,00	50.000,00	50.000,00
			Obras e Instalações	49.000,00		49.000,00
8 243 805	1.9039		Manutenção das Ações vinculadas a PROTEÇÃO SOCIAL BÁSICA - GRAS/SCPV	249.000,00	249.000,00	249.000,00
			Equipamentos e Material Permanente	94.000,00	94.000,00	94.000,00
			Verbetes e Vantagens Fixas - Pessoal Civil	20.000,00	20.000,00	20.000,00
			Obrigações Patronais	20.000,00	20.000,00	20.000,00
			Dívidas - Civil	20.000,00	20.000,00	20.000,00
			Material de Consumo	40.000,00	40.000,00	40.000,00
			Passagens e Despesas com Locomoção	20.000,00	20.000,00	20.000,00
			Outros Serviços de Terceiros - Pessoa Física	35.000,00	35.000,00	35.000,00
			Outros Serviços de Terceiros - Pessoa Jurídica	30.000,00	30.000,00	30.000,00
8 243 805	1.9039		PROGRAMA CRIANÇA FELIZ / PRIMEIRA INFÂNCIA NO SUAS	10.000,00	10.000,00	10.000,00
8 243 805	1.9039		Aquisição de móveis, máquinas, veículos e equipamentos diversos para o programa CRIANÇA FELIZ	10.000,00	10.000,00	10.000,00
			Equipamentos e Material Permanente	10.000,00	10.000,00	10.000,00
8 243 805	2.9083		Manutenção das Ações vinculadas ao PROGRAMA CRIANÇA FELIZ	165.000,00	165.000,00	165.000,00
			Verbetes e Vantagens Fixas - Pessoal Civil	40.000,00	40.000,00	40.000,00
			Obrigações Patronais	20.000,00	20.000,00	20.000,00
			Dívidas - Civil	25.000,00	25.000,00	25.000,00
			Outros Serviços de Terceiros - Pessoa Física	40.000,00	40.000,00	40.000,00
			Outros Serviços de Terceiros - Pessoa Jurídica	40.000,00	40.000,00	40.000,00
8 244			Assistência Comunitária	40.000,00	40.000,00	40.000,00
8 244 806	1.9040		ÍNDICE DE GESTÃO DESCENTRALIZADA DO PROGRAMA BOLSA FAMÍLIA - IGD/PBF	100.000,00	940.000,00	1.040.000,00
8 244 806	1.9040		Construção, reforma e/ou ampliação bem como aquisição de móveis, máquinas, veículos e equipamentos diversos para o BOLSA FAMÍLIA - IGD/PBF	60.000,00	220.000,00	280.000,00
			Obras e Instalações	30.000,00	60.000,00	60.000,00
			Equipamentos e Material Permanente	30.000,00	30.000,00	30.000,00
8 244 806	2.9084		Manutenção das Ações vinculadas ao PROGRAMA BOLSA FAMÍLIA - IGD/PBF	220.000,00	220.000,00	220.000,00
			Verbetes e Vantagens Fixas - Pessoal Civil	40.000,00	40.000,00	40.000,00
			Obrigações Patronais	20.000,00	20.000,00	20.000,00
			Dívidas - Civil	20.000,00	20.000,00	20.000,00
			Material de Consumo	40.000,00	40.000,00	40.000,00
			Passagens e Despesas com Locomoção	20.000,00	20.000,00	20.000,00
			Outros Serviços de Terceiros - Pessoa Física	20.000,00	20.000,00	20.000,00
			Outros Serviços de Terceiros - Pessoa Jurídica	40.000,00	40.000,00	40.000,00
			Indenizações e Restituições	20.000,00	20.000,00	20.000,00
8 244 807	1.9041		ÍNDICE DE GESTÃO DESCENTRALIZADO DO SISTEMA ÚNICO DE ASSISTÊNCIA SOCIAL- IGD-SUAS	40.000,00	240.000,00	280.000,00
8 244 807	1.9041		Aquisição de móveis, máquinas, veículos e equipamentos diversos para o IGD/SUAS	40.000,00	40.000,00	40.000,00
			Equipamentos e Material Permanente	<40.000,00	40.000,00	40.000,00
8 244 807	2.9084		Manutenção das Ações vinculadas ao PROGRAMA BOLSA FAMÍLIA - IGD/PBF	30.000,00	30.000,00	30.000,00
			Outros Serviços de Terceiros - Pessoa Física	30.000,00	30.000,00	30.000,00
8 244 807	2.9085		Manutenção das Ações vinculadas ao IGD/SUAS	210.000,00	210.000,00	210.000,00
			Dívidas - Civil	100.000,00	100.000,00	100.000,00



MUNICÍPIO DE RIBEIRÃO

PRACA ESTACIO COIMBRA, 359 - CENTRO - SS.520-500 - Ribeiirão/PE
CNPJ: 11.343.910/0001-92

Usuário: Andreus Vasconcelos

Chave de Autenticação
1439-7612-639

Página
28 / 30

Anexo 6 da Lei Nº 4.320/64 - Programa de Trabalho

Valores em R\$ - Período: Orçamento/2018

Código	Unidade Orçamentária	3000 - FUNDO MUNICIPAL DE ASSISTÊNCIA SOCIAL	Especificação	Não Orçamentária	Operação Especial	Projetos	Atividades	Total
8 244 808	2.9086		ASSISTENCIA EMERGENCIAL AS VITIMAS DE CALAMIDADES				70.000,00	70.000,00
			Manutenção das Ações vinculadas a ASSISTÊNCIA EMERGENCIAL AS VITIMAS DE CALAMIDADES				70.000,00	70.000,00
			Material de Consumo				20.000,00	20.000,00
			3.3.90.30				20.000,00	20.000,00
			3.3.90.32				10.000,00	10.000,00
			Material, Bem ou Serviço para Distribuição Gratuita				10.000,00	10.000,00
			3.3.90.36				10.000,00	10.000,00
			Outros Serviços de Terceiros - Pessoa Física				10.000,00	10.000,00
			3.3.90.39				10.000,00	10.000,00
			Outros Serviços de Terceiros - Pessoa Jurídica				10.000,00	10.000,00
			3.3.90.48				20.000,00	20.000,00
			Outros Auxílios Financeiros a Pessoas Físicas				20.000,00	20.000,00
8 244 809	2.9087		Programa de Benefícios Eventuais				75.000,00	75.000,00
			Manutenção das Ações vinculadas ao programa BENEFÍCIOS EVENTUAIS				75.000,00	75.000,00
			Material, Bem ou Serviço para Distribuição Gratuita				20.000,00	20.000,00
			3.3.90.32				20.000,00	20.000,00
			Outros Serviços de Terceiros - Pessoa Física				10.000,00	10.000,00
			3.3.90.36				20.000,00	20.000,00
			Outros Serviços de Terceiros - Pessoa Jurídica				10.000,00	10.000,00
			3.3.90.39				25.000,00	25.000,00
			Outros Serviços de Terceiros - Pessoa Física				25.000,00	25.000,00
			3.3.90.48				20.000,00	20.000,00
			Outros Auxílios Financeiros a Pessoas Físicas				20.000,00	20.000,00
8 244 810	2.9088		Programa de Apoio ao Acolhimento Institucional				75.000,00	75.000,00
			Manutenção das Ações vinculadas ao PROGRAMA DE APOIO AO ACOGLHIMENTO INSTITUCIONAL				75.000,00	75.000,00
			Material de Consumo				15.000,00	15.000,00
			3.3.90.30				15.000,00	15.000,00
			3.3.90.36				10.000,00	10.000,00
			Outros Serviços de Terceiros - Pessoa Física				10.000,00	10.000,00
			3.3.90.39				50.000,00	50.000,00
			Outros Serviços de Terceiros - Pessoa Jurídica				50.000,00	50.000,00
8 244 811	2.9089		Programa de Apoio aos Usuários de Drogas				70.000,00	70.000,00
			Manutenção das Ações vinculadas ao PROGRAMA DE APOIO AOS USUÁRIOS DE DROGAS				70.000,00	70.000,00
			Diárias - Civil				10.000,00	10.000,00
			3.3.90.14				10.000,00	10.000,00
			Material de Consumo				10.000,00	10.000,00
			3.3.90.30				10.000,00	10.000,00
			3.3.90.33				10.000,00	10.000,00
			Passagens e Despesas com Locomoção				10.000,00	10.000,00
			3.3.90.36				10.000,00	10.000,00
			Outros Serviços de Terceiros - Pessoa Física				10.000,00	10.000,00
			3.3.90.39				10.000,00	10.000,00
			Outros Serviços de Terceiros - Pessoa Jurídica				10.000,00	10.000,00
			3.3.90.93				20.000,00	20.000,00
			Indenizações e Restituições				20.000,00	20.000,00
8 244 812	2.9091		Programa de Eventos Sociassistenciais				160.000,00	160.000,00
			Manutenção das Ações vinculadas ao PROGRAMA DE EVENTOS SOCIOASSISTENCIAIS				160.000,00	160.000,00
			Pensões do RPPS e do militar				10.000,00	10.000,00
			3.3.90.03				10.000,00	10.000,00
			Material de Consumo				50.000,00	50.000,00
			3.3.90.30				50.000,00	50.000,00
			3.3.90.36				50.000,00	50.000,00
			Outros Serviços de Terceiros - Pessoa Física				50.000,00	50.000,00
			3.3.90.39				50.000,00	50.000,00
			Outros Serviços de Terceiros - Pessoa Jurídica				50.000,00	50.000,00
8 244 813	2.9092		BENEFÍCIO DE PRESTAÇÃO CONTINUADA - BPC NA ESCOLA				30.000,00	30.000,00
			Manutenção das Ações vinculadas ao programa BPC NA ESCOLA				30.000,00	30.000,00
			Material de Consumo				10.000,00	10.000,00
			3.3.90.30				10.000,00	10.000,00
			3.3.90.36				10.000,00	10.000,00
			Outros Serviços de Terceiros - Pessoa Física				10.000,00	10.000,00
8 306			Alimentação e Nutrição				20.000,00	20.000,00



MUNICÍPIO DE RIBEIRÃO

PRAÇA ESTÁDIO COIMBRA, 359 - CENTRO - 55.520-000 - Ribeirão / PE
CNPJ: 11.343.910/0001-93

Usuário: Andreza Vasconcelos

Chave de Autenticação
1439-7602-639

Página
30 / 38

Anexo 6 da Lei Nº 4.320/64 - Programa de Trabalho

Valores em R\$ - Período: Orçamento/2018

Código	Unidade Orçamentária: 1001 - RIBEIRÃO PREV - PLANO PREVIDENCIÁRIO	Especificação	Não Orçamentária				Total
			Operação Especial	Projetos	Atividades		
28	843	902	3.1.90.01	Apresentadoras do RPPS, Reserva Restitucional e Restituição dos Militares		6.500,000,00	6.500,000,00
			3.1.90.03	Pensões do RPPS e do militar		2.000,000,00	2.000,000,00
			3.1.90.05	Outros Benefícios Previdenciários do servidor ou do militar		60,000,00	60,000,00
			3.1.90.92	Despesas de Exercícios Anteriores		20,000,00	20,000,00
28	843	902		Encargos Especiais			
				Serviço de Dívida Interna	30,094,00		30,094,00
28	843	902		MANUTENÇÃO DAS ATIVIDADES PREVIDENCIÁRIAS DO RPPS	20,000,00		20,000,00
28	843	902	0.9002	Precatórios e Sentenças Judiciais	10,000,00		10,000,00
			3.1.90.91	Sentenças Judiciais	5,000,00		5,000,00
			3.3.90.91	Sentenças Judiciais	5,000,00		5,000,00
28	843	902	0.9003	Amortização de Dívidas Públicas	5,000,00		5,000,00
			4.6.91.71	Principal de Dívida Contratual Resgatada	5,000,00		5,000,00
28	843	902	0.9004	Compensação Financeira entre Regimes (RPPS/RGPPS)	5,000,00		5,000,00
			3.3.20.81	Distribuição Constitucional ou Legal de Receitas	5,000,00		5,000,00
28	846	902		Outros Encargos Especiais	10,094,00		10,094,00
				MANUTENÇÃO DAS ATIVIDADES PREVIDENCIÁRIAS DO RPPS	10,094,00		10,094,00
28	846	902	0.9001	Indenizações e Restituições do RPPS	10,094,00		10,094,00
			3.1.90.94	Indenizações e Restituições Trabalhistas	5,094,00		5,094,00
			3.3.90.93	Indenizações e Restituições	5,000,00		5,000,00
Total da Unidade Orçamentária				30,094,00	14,906,00	8,848,000,00	8,893,000,00
Total da Unidade Gestora				30,094,00	14,906,00	8,848,000,00	8,893,000,00
TOTAL GERAL				5,428,594,50	4,669,500,00	77,901,905,50	88,000,000,00

Entidades Consolidadas: Prefeitura Municipal de Ribeirão, Fundo Municipal de Saúde de Ribeirão, Fundo Municipal de Assistência Social de Ribeirão, Fundo Municipal de Defesa dos Direitos da Criança e do Adolescente de Ribeirão, Fundo de Previdência Social do Município de Ribeirão - Ribeirão Prev (Financiamento), Fundo de Previdência Social do Município de Ribeirão - Ribeirão Prev (Previdenciário)



MUNICÍPIO DE RIBEIRÃO

PRACA ESTÁCIO COLMERA, 359 - CENTRO - 55.528-000 - Ribeirão/PE
CNPJ: 13.433.919/2001-93

Usuário: Analisys Vasconcelos

Chave de Autenticação
1973-604-081

Página
1 / 4

Anexo 7 da Lei No 4.320/64 - Programa de Trabalho de Governo - Demonstrativo de Funções, Subfunções e Programas por Projetos e Atividades

Código	Especificação	Não Orçamentária		Operação Especial		Projetos	Atividades	Total
1	Legislativa			665.000,00		270.000,00	2.558.000,00	3.493.000,00
1 31	Ação Legislativa			665.000,00		270.000,00	2.558.000,00	3.493.000,00
1 31 101	GESTÃO ADMINISTRATIVA DO PODER LEGISLATIVO			665.000,00		270.000,00	2.558.000,00	3.493.000,00
4	Administração					310.000,00	7.921.677,10	8.231.677,10
4 122	Administração Geral					254.500,00	7.253.677,10	7.508.177,10
4 122 62	Gestão Administrativa do Consórcio					4.503,30	127.400,70	131.904,00
4 122 401	GESTÃO SUPERIOR DO MUNICÍPIO					80.090,70	1.297.776,40	1.377.867,10
4 122 404	APERFEIÇOAMENTO E MODERNIZAÇÃO ADMINISTRATIVA MUNICIPAL					50.000,00	2.589.000,00	2.639.000,00
4 122 405	GESTÃO DA SECRETARIA DE FINANÇAS E ORÇAMENTO					50.000,00	296.000,00	296.000,00
4 122 406	GESTÃO DA SECRETARIA DE FINANÇAS E ORÇAMENTO					50.000,00	2.172.000,00	2.222.000,00
4 122 407	APOIO A INSTITUIÇÕES SEM FINS LUCRATIVOS					50.000,00	20.000,00	20.000,00
4 122 411	GESTÃO ADMINISTRATIVA DA SECRETARIA DE PLANEJAMENTO					40.000,00	240.000,00	280.000,00
4 122 413	CARTÃO REFORMA					10.000,00	71.500,00	81.500,00
4 122 601	GESTÃO ADMINISTRATIVA DA SECRETARIA DE TRANSPORTE E SERVIÇOS URBANOS					14.906,00	172.000,00	172.000,00
4 122 901	GESTÃO ADMINISTRATIVA DO RPPS					5.000,00	268.000,00	282.906,00
4 122 907	Gestão da Secretaria de Desenvolvimento Econômico					50.000,00	183.000,00	233.000,00
4 123	Administração Financeira					50.000,00	183.000,00	233.000,00
4 123 439	GESTÃO DA SECRETARIA DE GESTÃO FINANCEIRA					50.000,00	183.000,00	233.000,00
4 124	Controle Interno					5.500,00	411.000,00	416.500,00
4 124 402	PROGRAMA MUNICIPAL DE CONTROLE INTERNO					5.500,00	411.000,00	416.500,00
4 128	Formação de Recursos Humanos					30.000,00	30.000,00	30.000,00
4 128 404	GESTÃO DA SECRETARIA DE ADMINISTRAÇÃO					30.000,00	30.000,00	30.000,00
4 131	Comunicação Social					44.000,00	44.000,00	44.000,00
4 131 403	DIVULGAÇÃO INSTITUCIONAL					44.000,00	44.000,00	44.000,00
6	Segurança Pública					10.000,00	95.000,00	105.000,00
6 182	Defesa Civil					10.000,00	95.000,00	105.000,00
6 182 412	Segurança e Guarda Municipal					10.000,00	40.000,00	50.000,00
6 182 602	PARCERIA EM SEGURANÇA E DEFESA CIVIL					10.000,00	55.000,00	55.000,00
8	Assistência Social					360.000,00	3.009.000,00	3.369.000,00
8 122	Administração Geral					40.000,00	1.035.000,00	1.075.000,00
8 122 801	GESTÃO DO FUNDO MUNICIPAL DE ASSISTÊNCIA SOCIAL - FMA5					40.000,00	1.035.000,00	1.075.000,00
8 243	Assistência à Criança e ao Adolescente					200.000,00	1.024.000,00	1.224.000,00
8 243 802	PROGRAMA DE AÇÕES ESTRATÉGICAS DE ERADICAÇÃO DO TRABALHO INFANTIL - AEPETI					30.000,00	100.000,00	130.000,00
8 243 803	PROTEÇÃO SOCIAL ESPECIAL - CREAS/PAEFI					40.000,00	140.000,00	180.000,00
8 243 804	Gestão da Proteção Social Básica - CRAS/SCRV					90.000,00	249.000,00	339.000,00
8 243 805	PROGRAMA CRIANÇA FELIZ / PRIMEIRA INFÂNCIA NO SUAS					10.000,00	165.000,00	175.000,00
8 243 910	Gestão Administrativa do Fundeca					30.000,00	325.000,00	355.000,00
8 243 911	Promoção dos Direitos da Criança e do Adolescente					45.000,00	45.000,00	45.000,00
8 244	Assistência Comunitária					100.000,00	940.000,00	1.040.000,00
8 244 806	ÍNDICE DE GESTÃO DESCENTRALIZADA DO PROGRAMA BOLSA FAMÍLIA - IGD/PBF					60.000,00	220.000,00	280.000,00
8 244 807	ÍNDICE DE GESTÃO DESCENTRALIZADO DO SISTEMA ÚNICO DE ASSISTÊNCIA SOCIAL-IGD-SUAS					40.000,00	240.000,00	280.000,00
8 244 808	ASSISTÊNCIA EMERGENCIAL AS VITIMAS DE CALAMIDADES					70.000,00	70.000,00	70.000,00
8 244 809	Programa de Benefícios Eventuais					75.000,00	75.000,00	75.000,00
8 244 810	Programa de Apoio ao Acolhimento Institucional					75.000,00	75.000,00	75.000,00
8 244 811	Programa de Apoio aos Usuários de Drogas					70.000,00	70.000,00	70.000,00
8 244 812	Programa de Eventos Sociais/Sociais					160.000,00	160.000,00	160.000,00
8 244 813	BENEFÍCIO DE PRESTAÇÃO CONTINUADA - BPC NA ESCOLA					30.000,00	30.000,00	30.000,00
8 306	Alimentação e Nutrição					20.000,00	10.000,00	30.000,00



MUNICÍPIO DE RIBEIRÃO

PRAÇA ESTÁCIO COIMBRA, 359 - CENTRO - 55.524-000 - Ribeirão/ PE
CNPJ: 11.343.910/0001-93

Usuário: Andrews Vesconcelos

Chave de Autenticação
1973-600-08:

Página
2 / 4

Anexo 7 da Lei Nº 4.320/64 - Programa de Trabalho de Governo - Demonstrativo de Funções, Subfunções e Programas de Trabalho e Programas de Atividades

Valores em R\$ - Período: Orçamento/2018

Código	Especificação	Não Orçamentária		Operação Especial		Total
		Projetos	Atividades	Projetos	Atividades	
8 306 814	SEGURANÇA ALIMENTAR E NUTRICIONAL - SAN	20.000,00	10.000,00			30.000,00
9 272	Previdência Social		8.580.000,00		8.580.000,00	8.580.000,00
9 272 902	MANUTENÇÃO DAS ATIVIDADES PREVIDENCIÁRIAS DO RPPS		8.580.000,00		8.580.000,00	8.580.000,00
10 122	Saúde	1.011.000,00	16.456.221,54		17.467.221,54	18.478.221,54
10 122 300	Administração Geral	331.000,00	4.595.980,00		4.926.980,00	5.257.980,00
10 122 1005	GESTÃO DOS SERVIÇOS DE SAÚDE DOS ENTES CONSORCIADOS	6.000,00	1.936.000,00		1.936.000,00	1.936.000,00
10 122 1006	GESTÃO ADMINISTRATIVA DA SAÚDE E QUALIFICAÇÃO DA GESTÃO DO SUS	325.000,00	2.633.480,00		2.958.480,00	3.283.480,00
10 122 1007	CONSELHO MUNICIPAL DE SAÚDE		22.500,00		22.500,00	22.500,00
10 122 1007	MAIS MÉDICOS PARA O BRASIL		10.000,00		10.000,00	10.000,00
10 301	Atenção Básica	200.000,00	6.105.000,00		6.305.000,00	6.505.000,00
10 301 1001	ATENÇÃO BÁSICA A SAÚDE DA POPULAÇÃO	200.000,00	6.105.000,00		6.305.000,00	6.505.000,00
10 302	Assistência Hospitalar e Ambulatorial	350.000,00	3.467.241,54		3.817.241,54	4.167.241,54
10 302 1002	ASSISTÊNCIA DE MÉDIA E ALTA COMPLEXIDADE HOSPITALAR E AMBULATORIAL	350.000,00	3.467.241,54		3.817.241,54	4.167.241,54
10 303	Suporte Profilático e Terapêutico	10.000,00	430.000,00		440.000,00	440.000,00
10 303 1003	ASSISTÊNCIA FARMACÊUTICA	10.000,00	430.000,00		440.000,00	440.000,00
10 304	Vigilância Sanitária	10.000,00	430.000,00		440.000,00	440.000,00
10 304 1004	VIGILÂNCIA EM SAÚDE	10.000,00	430.000,00		440.000,00	440.000,00
10 305	Vigilância Epidemiológica	120.000,00	225.000,00		225.000,00	225.000,00
10 305 1004	VIGILÂNCIA EM SAÚDE	120.000,00	225.000,00		225.000,00	225.000,00
10 305 1008	PNI - PROGRAMA NACIONAL DE IMUNIZAÇÃO	20.000,00	1.633.000,00		1.753.000,00	1.753.000,00
12 123	Educação	100.000,00	1.633.000,00		1.633.000,00	1.633.000,00
12 123 1201	Administração Financeira	869.000,00	28.116.006,86		28.985.006,86	29.854.006,86
12 128	APOIO AS INSTITUIÇÕES EDUCACIONAIS SEM FINS LUCRATIVOS		80.000,00		80.000,00	80.000,00
12 128 1202	Formação de Recursos Humanos		80.000,00		80.000,00	80.000,00
12 306	APOIO A GRADUAÇÃO DE PROFESSORES E PROFISSIONAIS DA EDUCAÇÃO BÁSICA, CAPACITAÇÃO E VALORIZAÇÃO DO MAGISTÉRIO, INCLUSIVE EM LÍNGUAS DE SINAIS, Alimentação e Nutrição		32.286,86		32.286,86	32.286,86
12 306 1203	ALIMENTAÇÃO ESCOLAR		32.286,86		32.286,86	32.286,86
12 361	Ensino Fundamental		1.000.000,00		1.000.000,00	1.000.000,00
12 361 1204	GESTÃO DA SECRETARIA MUNICIPAL DA EDUCAÇÃO	869.000,00	1.000.000,00		1.869.000,00	1.869.000,00
12 361 1205	APOIO AOS CONSELHOS MUNICIPAIS	50.000,00	25.623.720,00		26.123.720,00	26.123.720,00
12 361 1206	TRANSPORTE ESCOLAR		2.059.000,00		2.059.000,00	2.059.000,00
12 361 1207	DINHEIRO DIRETO NA ESCOLA (PDDE)		40.000,00		40.000,00	40.000,00
12 361 1208	MANUTENÇÃO E DESENVOLVIMENTO DA EDUCAÇÃO BÁSICA	410.000,00	2.147.000,00		2.557.000,00	2.557.000,00
12 361 1209	REEQUIPAMENTOS DE UNIDADES ESCOLARES	9.000,00	35.000,00		35.000,00	35.000,00
12 361 1215	EXPANSÃO E MELHORIA DA REDE FÍSICA DE ENSINO	100.000,00	35.000,00		135.000,00	135.000,00
12 361 1216	EXPANSÃO E MELHORIA DA REDE FÍSICA DE ENSINO	100.000,00	21.342.720,00		21.752.720,00	21.752.720,00
12 362	Ensino Médio	300.000,00	35.000,00		335.000,00	335.000,00
12 362 1210	ENSINO MÉDIO	300.000,00	35.000,00		335.000,00	335.000,00
12 363	Ensino Profissional		70.000,00		70.000,00	70.000,00
12 363 1211	ENSINO TÉCNICO PROFISSIONALIZANTE		70.000,00		70.000,00	70.000,00
12 364	Ensino Superior		30.000,00		30.000,00	30.000,00
12 364 1208	MANUTENÇÃO E DESENVOLVIMENTO DA EDUCAÇÃO BÁSICA		30.000,00		30.000,00	30.000,00
12 364 1212	TRANSPORTE ESCOLAR UNIVERSITÁRIO		570.000,00		570.000,00	570.000,00
12 365	Educação Infantil		30.000,00		30.000,00	30.000,00
12 365 1208	MANUTENÇÃO E DESENVOLVIMENTO DA EDUCAÇÃO BÁSICA		540.000,00		540.000,00	540.000,00
12 366	Educação de Jovens e Adultos		520.000,00		520.000,00	520.000,00
12 366 1208	MANUTENÇÃO E DESENVOLVIMENTO DA EDUCAÇÃO BÁSICA		520.000,00		520.000,00	520.000,00
12 366 1208	MANUTENÇÃO E DESENVOLVIMENTO DA EDUCAÇÃO BÁSICA		130.000,00		130.000,00	130.000,00
12 366 1208	MANUTENÇÃO E DESENVOLVIMENTO DA EDUCAÇÃO BÁSICA		100.000,00		100.000,00	100.000,00



MUNICÍPIO DE RIBEIRÃO

PRAÇA ESTÁCIO COIMBRA, 359 - CENTRO - 55.520-000 - Ribeiirã/ PE
CNPJ: 11.343.910/0001-93

Usuário: Andreus Vasconcelos

Chave de Autenticação
1973-6004-001

Página
3 / 4

Anexo 7 da Lei Nº 4.320/64 - Programa de Trabalho de Governo - Demonstrativo de Funções, Subfunções e Programas de Trabalho e Atividades

Código	Especificação	Não Orçamentária		Operação Especial		Projetos		Atividades		Total
12 366 1213	JOVENS E ADULTOS ALFABETIZADOS							30.000,00		30.000,00
12 367	Educação Especial							60.000,00		60.000,00
12 367 1214	EDUCAÇÃO ESPECIAL							60.000,00		60.000,00
13	Cultura									
13 122	Administração Geral					50.000,00		759.000,00		809.000,00
13 122 1301	GESTÃO DA SECRETARIA DE POLITICAS PARA JUVENTUDE, CULTURA, ESPORTE E LAZER					10.000,00		410.000,00		420.000,00
13 123	Administração Financeira					10.000,00		410.000,00		420.000,00
13 123 1302	AÇÕES CULTURAIS							20.000,00		20.000,00
13 391	Patrimônio Histórico, Artístico e Arqueológico					40.000,00		20.000,00		20.000,00
13 391 1302	AÇÕES CULTURAIS							30.000,00		70.000,00
13 392	Difusão Cultural					40.000,00		30.000,00		70.000,00
13 392 1302	AÇÕES CULTURAIS							299.000,00		299.000,00
14	Direitos da Cidadania									
14 122	Administração Geral					10.000,00		110.000,00		120.000,00
14 122 1401	GESTÃO DA SECRETARIA DE PROMOÇÃO SOCIAL E CIDADANIA					10.000,00		110.000,00		120.000,00
15	Urbanismo					10.000,00		110.000,00		120.000,00
15 122	Administração Geral					1.288.500,00		7.675.000,00		8.963.500,00
15 122 1501	GESTÃO DA SECRETARIA DA SECRETARIA DE INFRA-ESTRUTURA E OBRA					1.288.500,00		4.410.000,00		5.698.500,00
15 122 1502	INFRA-ESTRUTURA URBANA					110.000,00		4.410.000,00		4.520.000,00
15 452	Serviços Urbanos					1.178.500,00		1.178.500,00		1.178.500,00
15 452 1502	INFRA-ESTRUTURA URBANA							3.265.000,00		3.265.000,00
15 452 1503	MODERNIZAÇÃO DOS SERVIÇOS PÚBLICOS							1.385.000,00		1.385.000,00
16	Habitação							1.880.000,00		1.880.000,00
16 482	Habitação Urbana					10.000,00		10.000,00		10.000,00
16 482 1502	INFRA-ESTRUTURA URBANA					10.000,00		10.000,00		10.000,00
17	Saneamento									
17 511	Saneamento Básico Rural					374.000,00		766.000,00		1.140.000,00
17 511 1701	SANEAMENTO RURAL					206.000,00		206.000,00		206.000,00
17 512	Saneamento Básico Urbano					206.000,00		206.000,00		206.000,00
17 512 302	Programa Consorcial de Meio Ambiente					168.000,00		766.000,00		934.000,00
17 512 1504	GESTÃO DO SANEAMENTO					18.000,00		746.000,00		764.000,00
17 512 1702	SANEAMENTO URBANO							20.000,00		20.000,00
18	Gestão Ambiental					150.000,00		150.000,00		150.000,00
18 122	Administração Geral					50.000,00		330.000,00		380.000,00
18 122 1804	GESTÃO DA SECRETARIA DE MEIO AMBIENTE					10.000,00		80.000,00		90.000,00
18 541	Preservação e Conservação Ambiental					10.000,00		80.000,00		90.000,00
18 541 1801	PRESERVAÇÃO E CONSERVAÇÃO AMBIENTAL					40.000,00		250.000,00		290.000,00
18 541 1803	Preservação e conservação Ambiental							220.000,00		220.000,00
20	Agricultura					40.000,00		30.000,00		70.000,00
20 122	Administração Geral					50.000,00		999.000,00		1.049.000,00
20 122 907	Gestão da Secretaria de Desenvolvimento Econômico					30.000,00		819.000,00		849.000,00
20 122 1402	Gestão da Secretaria da Mulher							275.000,00		275.000,00
20 122 1802	Gestão da Secretaria de Agricultura					10.000,00		1.991.000,00		2.001.000,00
20 122 2001	Agricultura, Abastecimento e Recursos Hídricos					10.000,00		345.000,00		355.000,00
20 541	Preservação e Conservação Ambiental					10.000,00		30.000,00		40.000,00
20 541 1803	Preservação e conservação Ambiental							30.000,00		30.000,00
20 605	Abastecimento							150.000,00		150.000,00
20 605 2001	Agricultura, Abastecimento e Recursos Hídricos					20.000,00		110.000,00		130.000,00

Valores em R\$ - Período: Orçamento/2018



MUNICÍPIO DE RIBEIRÃO

PRACA ESTÁCIO COLIMBRA, 359 - CENTRO - 55.520-000 - Ribeirão/ PE
CNPJ: 11.343.910/0001-93

Usuário: Andrews Vasconcelos

Chave de Autenticação
1973-604-081

Página
4 / 4

Anexo 7 da Lei Nº 4.320/64 - Programa de Trabalho de Governo - Demonstrativo de Funções, Subfunções e Programas por Projetos e Atividades

Código	Especificação	Valores em R\$ - Período: Orçamento/2018				
		Não Orçamentária	Operação Especial	Projetos	Atividades	Total
20 605 2002	PRODUÇÃO E DISTRIBUIÇÃO DE MUDAS E SEMENTES					
25	Energia			7.000,00	40.000,00	40.000,00
25 752	Energia Elétrica			7.000,00	487.000,00	494.000,00
25 752 298	Gestão do Núcleo Inter municipal de Iluminação Pública NITP			7.000,00	487.000,00	494.000,00
27	Desporto e Lazer					
27 812	Desporto Comunitário				40.000,00	40.000,00
27 812 2701	PROMOÇÃO DO DESPORTO E LAZER				40.000,00	40.000,00
28	Encargos Especiais					
28 843	Serviço da Dívida Interna	2.173.594,50				2.173.594,50
28 843 406	GESTÃO DA SECRETARIA DE FINANÇAS E ORÇAMENTO	1.386.500,50				1.386.500,50
28 843 902	MANUTENÇÃO DAS ATIVIDADES PREVIDENCIÁRIAS DO RPPS	1.366.500,50				1.366.500,50
28 846	Outros Encargos Especiais	20.000,00				20.000,00
28 846 0	Operações Especiais	787.094,00				787.094,00
28 846 902	MANUTENÇÃO DAS ATIVIDADES PREVIDENCIÁRIAS DO RPPS	777.000,00				777.000,00
99	Reserva de Contingência		10.094,00			10.094,00
99 999	Reserva de Contingência		2.590.000,00			2.590.000,00
99 999 9999	RESERVA DE CONTINGÊNCIA		2.590.000,00			2.590.000,00
Total		5.428.594,50	4.669.500,00	77.901.905,50	88.000.000,00	88.000.000,00
TOTAL GERAL		5.428.594,50	4.669.500,00	77.901.905,50	88.000.000,00	88.000.000,00

Entidades Consolidadas: Prefeitura Municipal de Ribeirão, Fundo Municipal de Saúde de Ribeirão, Fundo Municipal de Assistência Social de Ribeirão, Fundo Municipal de Defesa da Criança e do Adolescente de Ribeirão, Fundo de Previdência Social do Município de Ribeirão - Ribeirão Prev (Financiador), Fundo de Previdência Social do Município de Ribeirão - Ribeirão Prev (Previdenciante)



MUNICÍPIO DE RIBEIRÃO

RUA ESTÁCIO COLMERA, 359 - CENTRO - 55.520-000 - Ribeirão/PE
CNPJ: 11.343.910/0001-93

Usuário: Andreus Vasconcelos

Chave de Autenticação
1973-604-081

Página
1 / 4

Anexo 7 da Lei Nº 4.320/64 - Programa de Trabalho de Governo - Demonstrativo de Funções, Subfunções e Programas por Projetos e Atividades

Código	Especificação	Valores em R\$ - Período: Orçamento/2018				
		Não Orçamentária	Operação Especial	Projetos	Atividades	Total
1	Legislativa					
1 31	Ação Legislativa		665.000,00	270.000,00	2.558.000,00	3.493.000,00
1 31 101	GESTÃO ADMINISTRATIVA DO PODER LEGISLATIVO		665.000,00	270.000,00	2.558.000,00	3.493.000,00
4	Administração					
4 122	Administração Geral			310.000,00	7.971.677,10	8.231.677,10
4 122 62	Gestão Administrativa do Consórcio			254.500,00	7.253.677,10	7.508.177,10
4 122 401	GESTÃO SUPERIOR DO MUNICÍPIO			4.503,30	127.400,70	131.904,00
4 122 404	ABERTAMENTO E MODERNIZAÇÃO ADMINISTRATIVA MUNICIPAL			80.090,70	1.297.776,40	1.377.867,10
4 122 405	GESTÃO DA SECRETARIA DE FINANÇAS E ORÇAMENTO			50.000,00	2.589.000,00	2.639.000,00
4 122 406	APOIO A INSTITUIÇÕES SEM FINS LUCRATIVOS				296.000,00	296.000,00
4 122 407	GESTÃO ADMINISTRATIVA DA SECRETARIA DE PLANEJAMENTO			50.000,00	2.172.000,00	2.222.000,00
4 122 411	CARTÃO REFORMA			20.000,00	20.000,00	20.000,00
4 122 413	GESTÃO ADMINISTRATIVA DA SECRETARIA DE TRANSPORTE E SERVIÇOS URBANOS			40.000,00	240.000,00	280.000,00
4 122 601	GESTÃO ADMINISTRATIVA DO RPPS			10.000,00	71.500,00	81.500,00
4 122 901	Gestão da Secretaria de Desenvolvimento Econômico				172.000,00	172.000,00
4 122 907	Administração Financeira			14.906,00	268.000,00	282.906,00
4 123	GESTÃO DA SECRETARIA DE GESTÃO FINANCEIRA			5.000,00	5.000,00	5.000,00
4 123 409	Controle Interno			50.000,00	183.000,00	233.000,00
4 124	PROGRAMA MUNICIPAL DE CONTROLE INTERNO			50.000,00	183.000,00	233.000,00
4 124 402	Formação de Recursos Humanos			5.500,00	411.000,00	416.500,00
4 128	GESTÃO DA SECRETARIA DE ADMINISTRAÇÃO			5.500,00	411.000,00	416.500,00
4 128 404	Comunicação Social			30.000,00	30.000,00	30.000,00
4 131	DIVULGAÇÃO INSTITUCIONAL			30.000,00	30.000,00	30.000,00
4 131 403	Segurança Pública			44.000,00	44.000,00	44.000,00
6	Defesa Civil			10.000,00	95.000,00	105.000,00
6 182	Segurança e Guarda Municipal			10.000,00	95.000,00	105.000,00
6 182 412	PARCERIA EM SEGURANÇA E DEFESA CIVIL			10.000,00	40.000,00	50.000,00
6 182 602	Assistência Social			10.000,00	55.000,00	55.000,00
8	Administração Geral			360.000,00	3.009.000,00	3.369.000,00
8 122	GESTÃO DO FUNDO MUNICIPAL DE ASSISTÊNCIA SOCIAL - FMAPS			40.000,00	1.035.000,00	1.075.000,00
8 122 801	Assistência à Criança e ao Adolescente			40.000,00	1.035.000,00	1.075.000,00
8 243	PROTEÇÃO SOCIAL ESPECIAL - CREAS/PAEFI			200.000,00	1.024.000,00	1.224.000,00
8 243 802	Gestão da Proteção Social Básica - CRAS/SCPV			30.000,00	100.000,00	130.000,00
8 243 803	PROGRAMA CRIANÇA FELIZ / PRIMEIRA INFÂNCIA NO SUAS			40.000,00	140.000,00	180.000,00
8 243 804	Gestão Administrativa da Fundeca			90.000,00	249.000,00	339.000,00
8 243 805	Promoção dos Direitos da Criança e do Adolescente			10.000,00	165.000,00	175.000,00
8 243 910	Assistência Comunitária			30.000,00	325.000,00	355.000,00
8 244	ÍNDICE DE GESTÃO DESCENTRALIZADA DO PROGRAMA BOLSA FAMÍLIA - IGD/PBF			100.000,00	45.000,00	45.000,00
8 244 806	ÍNDICE DE GESTÃO DESCENTRALIZADO DO SISTEMA ÚNICO DE ASSISTÊNCIA SOCIAL-IGD-SUAS			60.000,00	940.000,00	1.040.000,00
8 244 807	ASSISTÊNCIA EMERGENCIAL AS VITIMAS DE CALAMIDADES			40.000,00	220.000,00	280.000,00
8 244 808	Programa de Apoio ao Acolhimento Institucional			240.000,00	240.000,00	280.000,00
8 244 809	Programa de Apoio aos Usuários de Drogas			70.000,00	70.000,00	75.000,00
8 244 810	Programa de Apoio aos Usuários de Drogas			75.000,00	75.000,00	75.000,00
8 244 811	Programa de Apoio aos Usuários de Drogas			70.000,00	70.000,00	70.000,00
8 244 812	BENEFÍCIO DE PRESTAÇÃO CONTINUADA - BPC NA ESCOLA			160.000,00	160.000,00	160.000,00
8 244 813	Alimentação e Nutrição			30.000,00	30.000,00	30.000,00
8 306				20.000,00	10.000,00	30.000,00



MUNICÍPIO DE RIBEIRÃO

PRAÇA ESTÁDIO COIMBRA, 359 - CENTRO - 55.520-003 - Ribeirão/PE
CNPJ: 11.343.910/0001-93

Usuário: Andrews Vasconcelos

Chave de Autenticação
1973-6004-081

Página
2 / 4

Anexo 7 da Lei Nº 4.320/64 - Programa de Trabalho de Governo - Demonstrativo de Funções, Subfunções e Programas de Trabalho - Demonstrativo de Funções, Subfunções e Programas de Trabalho e Atividades

Código	Especificação	Não Orçamentária		Operação Especial		Valores em R\$ - Período: Orçamento/2018	
		Projetos	Atividades	Projetos	Atividades	Total	Total
8 306 814	SEGURANÇA ALIMENTAR E NUTRICIONAL - SAN	20.000,00	10.000,00	8.580.000,00	8.580.000,00	30.000,00	30.000,00
9	Previdência Social			8.580.000,00	8.580.000,00		
9 272	Previdência do Regime Estatutário			8.580.000,00	8.580.000,00		
9 272 902	MANUTENÇÃO DAS ATIVIDADES PREVIDENCIÁRIAS DO RPPS			8.580.000,00	8.580.000,00		
10	Saúde	1.011.000,00	16.456.221,54	4.595.980,00	17.467.221,54	4.926.980,00	17.467.221,54
10 122	Administração Geral	331.000,00	6.000,00	1.930.000,00	1.936.000,00	1.936.000,00	1.936.000,00
10 122 300	GESTÃO DOS SERVIÇOS DE SAÚDE DOS ENTES CONSORCIADOS	6.000,00	6.000,00	1.930.000,00	1.936.000,00	1.936.000,00	1.936.000,00
10 122 1005	GESTÃO ADMINISTRATIVA DA SAÚDE E QUALIFICAÇÃO DA GESTÃO DO SUS	325.000,00	2.633.480,00	2.633.480,00	2.958.480,00	2.958.480,00	2.958.480,00
10 122 1006	CONSELHO MUNICIPAL DE SAÚDE						
10 122 1007	MAIS MÉDICOS PARA O BRASIL			22.500,00	22.500,00	22.500,00	22.500,00
10 301	Atenção Básica	200.000,00	10.000,00	6.105.000,00	6.305.000,00	6.305.000,00	6.305.000,00
10 301 1001	ATENÇÃO BÁSICA A SAÚDE DA POPULAÇÃO	200.000,00	10.000,00	6.105.000,00	6.305.000,00	6.305.000,00	6.305.000,00
10 302	Assistência Hospitalar e Ambulatorial	350.000,00	3.467.241,54	3.467.241,54	3.817.241,54	3.817.241,54	3.817.241,54
10 302 1002	ASSISTÊNCIA DE MÉDIA E ALTA COMPLEXIDADE HOSPITALAR E AMBULATORIAL	350.000,00	3.467.241,54	3.467.241,54	3.817.241,54	3.817.241,54	3.817.241,54
10 303	Suporte Profilático e Terapêutico	10.000,00	430.000,00	430.000,00	440.000,00	440.000,00	440.000,00
10 303 1003	ASSISTÊNCIA FARMACÉUTICA	10.000,00	430.000,00	430.000,00	440.000,00	440.000,00	440.000,00
10 304	Vigilância Sanitária			225.000,00	225.000,00	225.000,00	225.000,00
10 304 1004	VIGILÂNCIA EM SAÚDE			225.000,00	225.000,00	225.000,00	225.000,00
10 305	Vigilância Epidemiológica	120.000,00	1.633.000,00	1.633.000,00	1.753.000,00	1.753.000,00	1.753.000,00
10 305 1004	VIGILÂNCIA EM SAÚDE	120.000,00	1.633.000,00	1.633.000,00	1.753.000,00	1.753.000,00	1.753.000,00
10 305 1008	PNI - PROGRAMA NACIONAL DE IMUNIZAÇÃO	100.000,00	1.633.000,00	1.633.000,00	1.653.000,00	1.653.000,00	1.653.000,00
12	Educação	869.000,00	28.116.006,86	80.000,00	28.985.006,86	80.000,00	28.985.006,86
12 123	Administração Financeira			80.000,00	80.000,00	80.000,00	80.000,00
12 123 1201	APOIO AS INSTITUIÇÕES EDUCACIONAIS SEM FINS LUCRATIVOS			80.000,00	80.000,00	80.000,00	80.000,00
12 128	Formação de Recursos Humanos			32.286,86	32.286,86	32.286,86	32.286,86
12 128 1202	APOIO A GRADUAÇÃO DE PROFESSORES E PROFISSIONAIS DA EDUCAÇÃO BÁSICA, CAPACITAÇÃO E VALORIZAÇÃO DO MAGISTÉRIO, INCLUSIVE EM LÍNGUAS DE SINAIS, Alimentação e Nutrição			32.286,86	32.286,86	32.286,86	32.286,86
12 306	ALIMENTAÇÃO ESCOLAR			1.000.000,00	1.000.000,00	1.000.000,00	1.000.000,00
12 306 1203	ALIMENTAÇÃO ESCOLAR			1.000.000,00	1.000.000,00	1.000.000,00	1.000.000,00
12 361	Ensino Fundamental	869.000,00	25.623.720,00	25.623.720,00	26.492.720,00	26.492.720,00	26.492.720,00
12 361 1204	GESTÃO DA SECRETARIA MUNICIPAL DA EDUCAÇÃO	50.000,00	2.059.000,00	2.059.000,00	2.109.000,00	2.109.000,00	2.109.000,00
12 361 1205	APOIO AOS CONSELHOS MUNICIPAIS		40.000,00	40.000,00	40.000,00	40.000,00	40.000,00
12 361 1206	TRANSPORTE ESCOLAR		2.147.000,00	2.147.000,00	2.147.000,00	2.147.000,00	2.147.000,00
12 361 1207	DINHEIRO DIRETO NA ESCOLA (PDDE)		35.000,00	35.000,00	35.000,00	35.000,00	35.000,00
12 361 1208	MANUTENÇÃO E DESENVOLVIMENTO DA EDUCAÇÃO BÁSICA	410.000,00	21.342.720,00	21.342.720,00	21.752.720,00	21.752.720,00	21.752.720,00
12 361 1209	REQUISITOS DE UNIDADES ESCOLARES	9.000,00		9.000,00	9.000,00	9.000,00	9.000,00
12 361 1215	EXPANSÃO E MELHORIA DA REDE FÍSICA DE ENSINO	100.000,00		100.000,00	100.000,00	100.000,00	100.000,00
12 361 1216	EXPANSÃO E MELHORIA DA REDE FÍSICA DE ENSINO	300.000,00		300.000,00	300.000,00	300.000,00	300.000,00
12 362	Ensino Médio			70.000,00	70.000,00	70.000,00	70.000,00
12 362 1210	ENSINO MÉDIO			70.000,00	70.000,00	70.000,00	70.000,00
12 363	Ensino Profissional			30.000,00	30.000,00	30.000,00	30.000,00
12 363 1211	ENSINO TÉCNICO PROFISSIONALIZANTE			30.000,00	30.000,00	30.000,00	30.000,00
12 364	Ensino Superior			570.000,00	570.000,00	570.000,00	570.000,00
12 364 1208	MANUTENÇÃO E DESENVOLVIMENTO DA EDUCAÇÃO BÁSICA			30.000,00	30.000,00	30.000,00	30.000,00
12 364 1212	TRANSPORTE ESCOLAR UNIVERSITÁRIO			540.000,00	540.000,00	540.000,00	540.000,00
12 365	Educação Infantil			520.000,00	520.000,00	520.000,00	520.000,00
12 365 1208	MANUTENÇÃO E DESENVOLVIMENTO DA EDUCAÇÃO BÁSICA			520.000,00	520.000,00	520.000,00	520.000,00
12 366	Educação de Jovens e Adultos			130.000,00	130.000,00	130.000,00	130.000,00
12 366 1208	MANUTENÇÃO E DESENVOLVIMENTO DA EDUCAÇÃO BÁSICA			100.000,00	100.000,00	100.000,00	100.000,00



MUNICÍPIO DE RIBEIRÃO

PRACA ESTÁCIO COLMERA, 359 - CENTRO - 55.520-000 - Ribeirão/PE
CNPJ: 11.343.910/0001-93

Usuário: Andreus Vasconcelos

Chave de Autenticação
1973-6004-081

Página
3 / 4

Anexo 7 da Lei No 4.320/64 - Programa de Trabalho de Governo - Demonstrativo de Funções, Subfunções e Programas de Trabalho - Demonstrativo de Funções, Subfunções e Programas de Trabalho e Atividades

Valores em R\$ - Período: Orçamento/2018

Código	Especificação	Não Orçamentária		Operação Especial		Total
		Projetos	Atividades	Projetos	Atividades	
12 366 1213	JOVENS E ADULTOS ALFABETIZADOS		30.000,00		30.000,00	
12 367	Educação Especial		60.000,00		60.000,00	
12 367 1214	EDUCAÇÃO ESPECIAL		60.000,00		60.000,00	
13	Cultura					
13 122	Administração Geral	50.000,00	759.000,00		809.000,00	
13 122 1301	GESTÃO DA SECRETARIA DE POLITICAS PARA JUVENTUDE, CULTURA, ESPORTE E LAZER	10.000,00	410.000,00		420.000,00	
13 123	Administração Financeira	10.000,00	410.000,00		420.000,00	
13 123 1302	AÇÕES CULTURAIS		20.000,00		20.000,00	
13 391	Patrimônio Histórico, Artístico e Arqueológico		20.000,00		20.000,00	
13 391 1302	AÇÕES CULTURAIS	40.000,00	30.000,00		70.000,00	
13 392	Diffusão Cultural	40.000,00	30.000,00		70.000,00	
13 392 1302	AÇÕES CULTURAIS	299.000,00	299.000,00		299.000,00	
14	Direitos da Cidadania					
14 122	Administração Geral	10.000,00	110.000,00		120.000,00	
14 122 1401	GESTÃO DA SECRETARIA DE PROMOÇÃO SOCIAL E CIDADANIA	10.000,00	110.000,00		120.000,00	
15	Urbanismo					
15 122	Administração Geral	1.288.500,00	7.675.000,00		8.963.500,00	
15 122 1501	GESTÃO DA SECRETARIA DA SECRETARIA DE INFRA-ESTRUTURA E OBRA	1.288.500,00	4.410.000,00		5.698.500,00	
15 122 1502	INFRAESTRUTURA URBANA	110.000,00	4.410.000,00		4.520.000,00	
15 452	Serviços Urbanos	1.178.500,00			1.178.500,00	
15 452 1502	INFRAESTRUTURA URBANA		3.265.000,00		3.265.000,00	
15 452 1503	MODERNIZAÇÃO DOS SERVIÇOS PÚBLICOS		1.385.000,00		1.385.000,00	
16	Habituação					
16 482	Habituação Urbana	10.000,00	1.880.000,00		1.890.000,00	
16 482 1502	INFRAESTRUTURA URBANA	10.000,00	1.880.000,00		1.890.000,00	
17	Saneamento					
17 511	Saneamento Básico Rural	374.000,00	766.000,00		1.140.000,00	
17 511 1701	SANEAMENTO RURAL	206.000,00	206.000,00		206.000,00	
17 512	Saneamento Básico Urbano	206.000,00	766.000,00		206.000,00	
17 512 302	Programa Consorcial de Meio Ambiente	168.000,00	766.000,00		934.000,00	
17 512 1504	GESTÃO DO SANEAMENTO	18.000,00	746.000,00		764.000,00	
17 512 1702	SANEAMENTO URBANO	20.000,00	20.000,00		20.000,00	
18	Gestão Ambiental	150.000,00			150.000,00	
18 122	Administração Geral	50.000,00	330.000,00		380.000,00	
18 122 1804	GESTÃO DA SECRETARIA DE MEIO AMBIENTE	10.000,00	80.000,00		90.000,00	
18 541	Preservação e Conservação Ambiental	10.000,00	80.000,00		90.000,00	
18 541 1801	PRESERVAÇÃO E CONSERVAÇÃO AMBIENTAL	40.000,00	250.000,00		290.000,00	
18 541 1803	Preservação e conservação Ambiental	20.000,00	220.000,00		220.000,00	
19	Agricultura	40.000,00	30.000,00		70.000,00	
20 122	Administração Geral	50.000,00	999.000,00		1.049.000,00	
20 122 907	Gestão da Secretaria de Desenvolvimento Econômico	30.000,00	819.000,00		849.000,00	
20 122 1402	Gestão da Secretaria da Mulher		275.000,00		275.000,00	
20 122 1802	Gestão da Secretaria de Agricultura	10.000,00	199.000,00		209.000,00	
20 122 2001	Agricultura, Abastecimento e Recursos Hídricos	10.000,00	345.000,00		355.000,00	
20 541	Preservação e conservação Ambiental	10.000,00	39.000,00		49.000,00	
20 541 1803	Abastecimento		30.000,00		30.000,00	
20 605	Agricultura, Abastecimento e Recursos Hídricos	20.000,00	150.000,00		170.000,00	
20 605 2001	Agricultura, Abastecimento e Recursos Hídricos	20.000,00	110.000,00		130.000,00	



MUNICÍPIO DE RIBEIRÃO

RUA ESTÁCIO CORREIA, 359 - CENTRO - 55.520-000 - RIBEIRÃO/ PE
CNPJ: 11.343.910/0001-93

Usuário: Andrews Vasconcelos

Chave de Autenticação
1973-6004-081

Página
4 / 4

Anexo 7 da Lei No 4.320/64 - Programa de Trabalho de Governo - Demonstrativo de Funções, Subfunções e Programas por Projetos e Atividades

Código	Especificação	Valores em R\$ - Período: Orçamento/2018				
		Não Orçamentária	Operação Especial	Projetos	Atividades	Total
20 605 2002	PRODUÇÃO E DISTRIBUIÇÃO DE MUDAS E SEMENTES					
25	Energia			7.000,00	40.000,00	40.000,00
25 752	Energia Elétrica			487.000,00	487.000,00	494.000,00
25 752 298	Gestão do Núcleo Intermunicipal de Iluminação Pública NIPP			7.000,00	487.000,00	494.000,00
27	Desporto e Lazer					
27 812	Desporto Comunitário			40.000,00	40.000,00	40.000,00
27 812 2701	PROMOÇÃO DO DESPORTO E LAZER			40.000,00	40.000,00	40.000,00
28	Encargos Especiais					
28 843	Serviço da Dívida Interna	2.173.594,50			40.000,00	2.173.594,50
28 843 406	GESTÃO DA SECRETARIA DE FINANÇAS E ORÇAMENTO	1.386.500,50				1.386.500,50
28 843 902	MANUTENÇÃO DAS ATIVIDADES PREVIDENCIÁRIAS DO RPPS	1.366.500,50				1.366.500,50
28 846	Outros Encargos Especiais	20.000,00				20.000,00
28 846 0	Operações Especiais	787.094,00				787.094,00
28 846 902	MANUTENÇÃO DAS ATIVIDADES PREVIDENCIÁRIAS DO RPPS	777.000,00				777.000,00
99	Reserva de Contingência	10.094,00				10.094,00
99 999	Reserva de Contingência	2.590.000,00				2.590.000,00
99 999 9999	RESERVA DE CONTINGÊNCIA	2.590.000,00				2.590.000,00
Total		5.428.594,50	4.669.500,00	77.901.905,50	88.000.000,00	88.000.000,00
TOTAL GERAL		5.428.594,50	4.669.500,00	77.901.905,50	88.000.000,00	88.000.000,00

Entidades Consolidadas: Prefeitura Municipal de Ribeirão, Fundo Municipal de Saúde de Ribeirão, Fundo Municipal de Assistência Social de Ribeirão, Fundo Municipal de Defesa dos Direitos da Criança e do Adolescente de Ribeirão, Fundo de Previdência Social do Município de Ribeirão - Ribeirão Prev (Financeiro), Fundo de Previdência Social do Município de Ribeirão - Ribeirão Prev (Previdenciário)



MUNICÍPIO DE RIBEIRÃO

PRACA ESTÁCIO COIMBRA, 359 - CENTRO - 55.520-000 - Ribeirão PE
CNPJ: 11.343.910/0001-93

Usuário: Andreus Vasconcelos

Chave de Autenticação
2158-071-277

Página
1 / 4

Anexo 8 da Lei Nº 4.320/64 - Demonstrativo da Despesa por Funções, Subfunções e Programas, Conforme o Vínculo com os Recursos

Valores em R\$ - Período: Orçamento/2018

Código	Especificação	Ordinário	Vinculado	Total
1	Legislativa	3.493.000,00		3.493.000,00
1 31	Ação Legislativa	3.493.000,00		3.493.000,00
1 31 101	GESTÃO ADMINISTRATIVA DO PODER LEGISLATIVO	3.493.000,00		3.493.000,00
4	Administração	8.130.177,10	101.500,00	8.231.677,10
4 122	Administração Geral	7.406.677,10	101.500,00	7.508.177,10
4 122 62	Gestão Administrativa do Consórcio	131.904,00		131.904,00
4 122 401	GESTÃO SUPERIOR DO MUNICÍPIO	1.377.867,10		1.377.867,10
4 122 404	APERFEIÇOAMENTO E MODERNIZAÇÃO ADMINISTRATIVA MUNICIPAL	2.639.000,00		2.639.000,00
4 122 405	GESTÃO DA SECRETARIA DE FINANÇAS E ORÇAMENTO	296.000,00		296.000,00
4 122 406	APÓIO A INSTITUIÇÕES SEM FINS LUCRATIVOS	2.202.000,00	20.000,00	2.222.000,00
4 122 407	GESTÃO ADMINISTRATIVA DA SECRETARIA DE PLANEJAMENTO	20.000,00		20.000,00
4 122 411	CARTÃO REFORMA	280.000,00		280.000,00
4 122 413	GESTÃO ADMINISTRATIVA DA SECRETARIA DE TRANSPORTE E SERVIÇOS URBANOS	172.000,00	81.500,00	253.500,00
4 122 601	GESTÃO ADMINISTRATIVA DO RPPS	282.906,00		282.906,00
4 122 901	Gestão da Secretaria de Desenvolvimento Econômico	5.000,00		5.000,00
4 122 907	Administração Financeira	233.000,00		233.000,00
4 123	GESTÃO DA SECRETARIA DE GESTÃO FINANCEIRA	233.000,00		233.000,00
4 123 409	Controle Interno	416.500,00		416.500,00
4 124	PROGRAMA MUNICIPAL DE CONTROLE INTERNO	416.500,00		416.500,00
4 124 402	Formação de Recursos Humanos	30.000,00		30.000,00
4 128	GESTÃO DA SECRETARIA DE ADMINISTRAÇÃO	30.000,00		30.000,00
4 128 404	Comunicação Social	44.000,00		44.000,00
4 131	DIVULGAÇÃO INSTITUCIONAL	44.000,00		44.000,00
4 131 403	Segurança Pública	105.000,00		105.000,00
6	Defesa Civil	105.000,00		105.000,00
6 182	Segurança e Guarda Municipal	50.000,00		50.000,00
6 182 412	PARCERIA EM SEGURANÇA E DEFESA CIVIL	55.000,00		55.000,00
6 182 602	Assistência Social	2.520.000,00	849.000,00	3.369.000,00
8	Administração Geral	1.075.000,00		1.075.000,00
8 122	GESTÃO DO FUNDO MUNICIPAL DE ASSISTÊNCIA SOCIAL - FMS	1.075.000,00		1.075.000,00
8 122 801	Assistência à Criança e ao Adolescente	695.000,00	529.000,00	1.224.000,00
8 243	PROGRAMA DE AÇÕES ESTRATÉGICAS DE ERADICAÇÃO DO TRABALHO INFANTIL - AEPETI	60.000,00	70.000,00	130.000,00
8 243 802	PROTEÇÃO SOCIAL ESPECIAL - CREAS/PAEFT	55.000,00	125.000,00	180.000,00
8 243 803	Gestão da Proteção Social Básica - CRAS/SCPV	95.000,00	244.000,00	339.000,00
8 243 804	PROGRAMA CRIANÇA FELIZ / PRIMEIRA INFÂNCIA NO SUAS	85.000,00	90.000,00	175.000,00
8 243 805	Gestão Administrativa do Fundeca	355.000,00		355.000,00
8 243 910	Promulgação dos Direitos da Criança e do Adolescente	45.000,00		45.000,00
8 244	Assistência Comunitária	750.000,00	290.000,00	1.040.000,00
8 244 806	ÍNDICE DE GESTÃO DESCENTRALIZADA DO PROGRAMA BOLSA FAMÍLIA - IGD/PBF	140.000,00	140.000,00	280.000,00
8 244 807	ÍNDICE DE GESTÃO DESCENTRALIZADO DO SISTEMA ÚNICO DE ASSISTÊNCIA SOCIAL-IGD-SUAS	140.000,00	140.000,00	280.000,00
8 244 808	ASSISTÊNCIA EMERGENCIAL AS VITIMAS DE CALAMIDADES	70.000,00		70.000,00
8 244 809	Programa de Benefícios Eventuais	65.000,00	10.000,00	75.000,00
8 244 810	Programa de Apoio ao Acolhimento Institucional	75.000,00		75.000,00
8 244 811	Programa de Apoio aos Usuários de Drogas	70.000,00		70.000,00
8 244 812	Programa de Eventos Sociais/Sociais	160.000,00		160.000,00
8 244 813	BENEFÍCIO DE PRESTAÇÃO CONTINUADA - BPC NA ESCOLA	30.000,00		30.000,00
8 306	Alimentação e Nutrição	30.000,00		30.000,00



MUNICÍPIO DE RIBEIRÃO

PRACA ESTÁCIO COIMBRA, 359 - CENTRO - 55.520-000 - Ribeirão/ PE
CNPJ: 11.349.910/2001-93

Usuário: Andrews Vasconcelos

Chave de Autenticação
2158-0713-272

Página
2 / 4

Anexo 8 da Lei Nº 4.320/64 - Demonstrativo da Despesa por Funções, Subfunções e Programas, Conforme o Vínculo com os Recursos

Valores em R\$ - Período: Orçamento/ 2018

Código	Especificação	Ordinário	Vinculado	Total
8 306 814	SEGURANÇA ALIMENTAR E NUTRICIONAL - SAN		30.000,00	30.000,00
9 272	Previdência Social	8.580.000,00		8.580.000,00
9 272 902	MANUTENÇÃO DAS ATIVIDADES PREVIDENCIÁRIAS DO RPPS	8.580.000,00		8.580.000,00
10	Saúde			
10 122	Administração Geral	8.791.221,54	8.676.000,00	17.467.221,54
10 122 300	GESTÃO DOS SERVIÇOS DE SAÚDE DOS ENTES CONSORCIADOS	4.676.980,00	250.000,00	4.926.980,00
10 122 1005	GESTÃO ADMINISTRATIVA DA SAÚDE E QUALIFICAÇÃO DA GESTÃO DO SUS	1.936.000,00		1.936.000,00
10 122 1006	CONSELHO MUNICIPAL DE SAÚDE	2.718.480,00	240.000,00	2.958.480,00
10 122 1007	MAIS MÉDICOS PARA O BRASIL	12.500,00	10.000,00	22.500,00
10 301	Atenção Básica	10.000,00		10.000,00
10 301 1001	ATENÇÃO BÁSICA A SAÚDE DA POPULAÇÃO	1.325.000,00	4.980.000,00	6.305.000,00
10 302	Assistência Hospitalar e Ambulatorial	1.325.000,00	4.980.000,00	6.305.000,00
10 302 1002	ASSISTÊNCIA DE MÉDIA E ALTA COMPLEXIDADE HOSPITALAR E AMBULATORIAL	1.259.241,54	2.558.000,00	3.817.241,54
10 303	Suporte Profilático e Terapêutico	1.259.241,54	2.558.000,00	3.817.241,54
10 303 1003	ASSISTÊNCIA FARMACÊUTICA	135.000,00	305.000,00	440.000,00
10 304	Vigilância Sanitária	135.000,00	305.000,00	440.000,00
10 304 1004	VIGILÂNCIA EM SAÚDE	102.500,00	122.500,00	225.000,00
10 305	Vigilância Epidemiológica	102.500,00	122.500,00	225.000,00
10 305 1004	VIGILÂNCIA EM SAÚDE	1.292.500,00	460.500,00	1.753.000,00
10 305 1008	PNI - PROGRAMA NACIONAL DE IMUNIZAÇÃO	1.292.500,00	360.500,00	1.653.000,00
12	Educação			
12 123	Administração Financeira	5.165.286,86	23.819.720,00	28.985.006,86
12 123 1201	APOIO ÀS INSTITUIÇÕES EDUCACIONAIS SEM FINS LUCRATIVOS	80.000,00	80.000,00	160.000,00
12 128	Formação de Recursos Humanos	80.000,00		80.000,00
12 128 1202	APOIO A GRADUAÇÃO DE PROFESSORES E PROFISSIONAIS DA EDUCAÇÃO BÁSICA, CAPACITAÇÃO E VALORIZAÇÃO DO MAGISTÉRIO, INCLUSIVE EM LÍNGUAS DE SINAIS,	32.286,86	32.286,86	64.573,72
	Alimentação e Nutrição	32.286,86		32.286,86
12 306	ALIMENTAÇÃO ESCOLAR			
12 306 1203	Ensino Fundamental	234.000,00	766.000,00	1.000.000,00
12 361	GESTÃO DA SECRETARIA MUNICIPAL DA EDUCAÇÃO	234.000,00	766.000,00	1.000.000,00
12 361 1204	APOIO AOS CONSELHOS MUNICIPAIS	3.919.000,00	22.573.720,00	26.492.720,00
12 361 1205	TRANSPORTE ESCOLAR	2.109.000,00		2.109.000,00
12 361 1206	DINHEIRO DIRETO NA ESCOLA (PDDE)	40.000,00		40.000,00
12 361 1207	MANUTENÇÃO E DESENVOLVIMENTO DA EDUCAÇÃO BÁSICA	1.680.000,00	467.000,00	2.147.000,00
12 361 1208	REQUISITAMENTOS DE UNIDADES ESCOLARES	30.000,00	5.000,00	35.000,00
12 361 1209	EXPANSÃO E MELHORIA DA REDE FÍSICA DE ENSINO	21.752.720,00	9.000,00	21.761.720,00
12 361 1215	EXPANSÃO E MELHORIA DA REDE FÍSICA DE ENSINO	60.000,00	40.000,00	100.000,00
12 362	Ensino Médio			
12 362 1210	ENSINO MÉDIO	70.000,00	300.000,00	370.000,00
12 363	Ensino Profissional	70.000,00		70.000,00
12 363 1211	ENSINO TÉCNICO PROFISSIONALIZANTE	30.000,00		30.000,00
12 364	Ensino Superior	30.000,00		30.000,00
12 364 1208	MANUTENÇÃO E DESENVOLVIMENTO DA EDUCAÇÃO BÁSICA	570.000,00		570.000,00
12 364 1212	TRANSPORTE ESCOLAR UNIVERSITÁRIO	30.000,00		30.000,00
12 365	Educação Infantil	540.000,00		540.000,00
12 365 1208	MANUTENÇÃO E DESENVOLVIMENTO DA EDUCAÇÃO BÁSICA	140.000,00	380.000,00	520.000,00
12 366	Educação de Jovens e Adultos	140.000,00	380.000,00	520.000,00
		30.000,00	100.000,00	130.000,00



MUNICÍPIO DE RIBEIRÃO

PRACA ESTÁCIO COMBARRA, 359 - CENTRO - 55.520-000 - Ribeirão PE
CNPJ: 11.343.910/0001-93

Usuário: Andrews Vasconcelos

Chave de Autenticação
2158-0711-277

Página
3 / 4

Anexo 8 da Lei Nº 4.320/64 - Demonstrativo da Despesa por Funções, Subfunções e Programas, Conforme o Vínculo com os Recursos

Valores em R\$ - Período: Orgamento/2018

Código	Especificação	Ordinário		Total
		Vinculado		
12 366 1208	MANUTENÇÃO E DESENVOLVIMENTO DA EDUCAÇÃO BÁSICA		100.000,00	100.000,00
12 366 1213	JOVENS E ADULTOS ALFABETIZADOS	30.000,00		30.000,00
12 367	Educação Especial	60.000,00		60.000,00
12 367 1214	EDUCAÇÃO ESPECIAL	60.000,00		60.000,00
13	Cultura		20.000,00	809.000,00
13 122	Administração Geral	789.000,00	20.000,00	420.000,00
13 122 1301	GESTÃO DA SECRETARIA DE POLITICAS PARA JUVENTUDE, CULTURA, ESPORTE E LAZER	420.000,00		420.000,00
13 123	Administração Financeira	420.000,00		20.000,00
13 123 1302	AÇÕES CULTURAIS	20.000,00		20.000,00
13 391	Patrimônio Histórico, Artístico e Arqueológico	20.000,00		70.000,00
13 391 1302	AÇÕES CULTURAIS	70.000,00		70.000,00
13 392	Difusão Cultural	70.000,00		299.000,00
13 392 1302	AÇÕES CULTURAIS	279.000,00	20.000,00	120.000,00
14	Direitos da Cidadania		20.000,00	120.000,00
14 122	Administração Geral	120.000,00		120.000,00
14 122 1401	GESTÃO DA SECRETARIA DE PROMOÇÃO SOCIAL E CIDADANIA	120.000,00		120.000,00
15	Urbanismo		828.500,00	8.135.000,00
15 122	Administração Geral	8.135.000,00	828.500,00	4.520.000,00
15 122 1501	GESTÃO DA SECRETARIA DA SECRETARIA DE INFRA-ESTRUTURA E OBRA	4.870.000,00		350.000,00
15 122 1502	INFRA-ESTRUTURA URBANA	4.520.000,00		3.265.000,00
15 452	Serviços Urbanos	350.000,00	828.500,00	1.385.000,00
15 452 1502	INFRA-ESTRUTURA URBANA	3.265.000,00		1.880.000,00
15 452 1503	MODERNIZAÇÃO DOS SERVIÇOS PÚBLICOS	1.385.000,00		10.000,00
16	Habituação		10.000,00	10.000,00
16 482	Habituação Urbana		10.000,00	10.000,00
16 482 1502	INFRA-ESTRUTURA URBANA		10.000,00	10.000,00
17	Saneamento		10.000,00	1.140.000,00
17 511	Saneamento Básico Rural	884.000,00	256.000,00	206.000,00
17 511 1701	SANEAMENTO RURAL	50.000,00	156.000,00	206.000,00
17 512	Saneamento Básico Urbano	50.000,00		206.000,00
17 512 302	Programa Consorcial de Meio Ambiente	834.000,00	100.000,00	934.000,00
17 512 1504	GESTÃO DO SANEAMENTO	764.000,00		764.000,00
17 512 1702	SANEAMENTO URBANO	20.000,00		20.000,00
18	Gestão Ambiental		100.000,00	150.000,00
18 122	Administração Geral	380.000,00		380.000,00
18 122 1804	GESTÃO DA SECRETARIA DE MEIO AMBIENTE	90.000,00		90.000,00
18 541	Preservação e Conservação Ambiental	90.000,00		90.000,00
18 541 1801	PRESERVAÇÃO E CONSERVAÇÃO AMBIENTAL	290.000,00		290.000,00
18 541 1803	Preservação e conservação Ambiental	220.000,00		220.000,00
20	Agricultura		70.000,00	70.000,00
20 122	Administração Geral	-049.000,00		1.049.000,00
20 122 907	Gestão da Secretaria de Desenvolvimento Econômico	849.000,00		849.000,00
20 122 1402	Gestão da Secretaria da Mulher	275.000,00		275.000,00
20 122 1802	Gestão da Secretaria de Agricultura	209.000,00		209.000,00
20 122 2001	Agricultura, Abastecimento e Recursos Hídricos	355.000,00		355.000,00
20 541	Preservação e Conservação Ambiental	10.000,00		10.000,00
20 541 1803	Preservação e conservação Ambiental	30.000,00		30.000,00
20 605	Abastecimento	30.000,00		30.000,00
		170.000,00		170.000,00



MUNICÍPIO DE RIBEIRÃO

RUA ESTÁCIO CORRÊA, 359 - CENTRO - 55.520-000 - Ribeirão/ PE
CNPJ: 11.343.910/0001-93

Usuário: Andrews Vasconcelos

Chave de Autenticação
2158-0711-277

Página
4 / 4

Anexo 8 da Lei No 4.320/64 - Demonstrativo da Despesa por Funções, Subfunções e Programas, Conforme o Vínculo com os Recursos

Valores em R\$ - Período: Orgamento/2018

Código	Especificação	Ordinário	Vinculado	Total
20 605 2001	Agricultura, Abastecimento e Recursos Hídricos	130.000,00		130.000,00
20 605 2002	PRODUÇÃO E DISTRIBUIÇÃO DE MUDAS E SEMENTES	40.000,00		40.000,00
25	Energia	494.000,00		494.000,00
25 752	Energia Elétrica	494.000,00		494.000,00
25 752 298	Gestão do Núcleo Intermunicipal de Iluminação Pública NIIP	494.000,00		494.000,00
27	Desporto e Lazer	40.000,00		40.000,00
27 812	Desporto Comunitário	40.000,00		40.000,00
27 812 2701	PROMOÇÃO DO DESPORTO E LAZER	40.000,00		40.000,00
28	Encargos Especiais			
28 843	Serviço da Dívida Interna	1.411.594,50	762.000,00	2.173.594,50
28 843 406	GESTÃO DA SECRETARIA DE FINANÇAS E ORÇAMENTO	1.386.500,50		1.386.500,50
28 843 902	MANUTENÇÃO DAS ATIVIDADES PREVIDENCIÁRIAS DO RPPS	1.366.500,50		1.366.500,50
28 846	Outros Encargos Especiais	20.000,00		20.000,00
28 846 0	Operações Especiais	25.094,00	762.000,00	787.094,00
28 846 902	MANUTENÇÃO DAS ATIVIDADES PREVIDENCIÁRIAS DO RPPS	15.000,00	762.000,00	777.000,00
99	Reserva de Contingência	2.590.000,00		2.590.000,00
99 999	Reserva de Contingência	2.590.000,00		2.590.000,00
99 999 9999	RESERVA DE CONTINGÊNCIA	2.590.000,00		2.590.000,00
Total		52.677.280,00	35.322.720,00	88.000.000,00
TOTAL GERAL		52.677.280,00	35.322.720,00	88.000.000,00

Entidades Concedentes: Prefeitura Municipal de Ribeirão, Fundo Municipal de Saúde de Ribeirão, Fundo Municipal de Assistência Social de Ribeirão, Fundo Municipal de Defesa dos Direitos da Criança e do Adolescente de Ribeirão, Fundo Municipal de Previdência Social do Município de Ribeirão - Ribaetisa Prev (Previdenciário), Fundo de Previdência Social do Município de Ribeirão - Ribaetisa Prev (Previdenciário).



MUNICÍPIO DE RIBEIRÃO
 PRAÇA ESTÁGIO COIMARA, 359 - CENTRO - 55.520-000 - Ribeirão/ PE
 CNPJ: 11.343.910/0001-93

Usuário: joão gualberto

Chave de Autenticação
1975-375-222

Página
1 / 6

Anexo 9 da Lei Nº 4.320/64 - Demonstrativo da Despesa por Órgãos e Funções

Órgão

Unidade Orçamentária

Valores em R\$ - Período: Orçamento/2018

Órgão	Unidade Orçamentária	Legislativa	Judiciária	Essencial à Justiça	Administração	Defesa Nacional
1000 - CÂMARA MUNICIPAL		3.493.000,00				
2000 - PODER EXECUTIVO		3.493.000,00				
2001 - SECRETARIA DE COMUNICAÇÃO SOCIAL					7.948.771,10	
2002 - SECRETARIA DE ADMINISTRAÇÃO					1.838.367,10	
2003 - SECRETARIA DE FINANÇAS E ORÇAMENTO					2.669.000,00	
2004 - SECRETARIA DE GESTÃO FINANCEIRA					2.604.000,00	
2005 - SECRETARIA DE EDUCAÇÃO					233.000,00	
2006 - SECRETARIA DE SAÚDE						
2007 - SECRETARIA DE OBRAS E INFRAESTRUTURA URBANA						
2008 - SECRETARIA DE PROMOÇÃO SOCIAL E CIDADANIA						
2009 - SECRET. DE POLITICAS PÚBLICAS P/ JUVENTUDE, CULTURA, ESPORTE E LAZER						
2010 - SECRETARIA DE AGRICULTURA						
2011 - SECRETARIA DE MEIO AMBIENTE						
2012 - SECR. ESPECIAL DE POLITICAS PÚBLICAS PARA MULHERES						
2013 - SECRETARIA DE DESENVOLVIMENTO ECONOMICO						
2014 - SECRETARIA DE PLANEJAMENTO					5.000,00	
2015 - SECRETARIA DE TRANSPORTE E SERVIÇOS URBANOS					361.500,00	
2016 - CONSÓRCIO PÚBLICO DOS MUNICÍPIOS DA MATA SUL					172.000,00	
2501 - FUNDEB					65.904,00	
3000 - FUNDO MUNICIPAL DE ASSISTENCIA SOCIAL						
3001 - FUNDO MUNICIPAL DE ASSISTENCIA SOCIAL						
4000 - FUNDO MUNICIPAL DA CRIANÇA E DO ADOLESCENTE						
4001 - FUNDO MUNICIPAL DA CRIANÇA E DO ADOLESCENTE						
5000 - FUNDO DE PREVIDÊNCIA DOS SERVIDORES MUNICIPAIS DE RIBEIRÃO						
5002 - RIBEIRÃO PREV - PLANO FINANCEIRO						
6000 - FUNDO MUNICIPAL DE SAÚDE						
6001 - FUNDO MUNICIPAL DE SAÚDE						
6018 - NÚCLEO INTERMUNICIPAL DE SAÚDE						
7000 - FUNDO DE PREVIDÊNCIA DOS SERVIDORES MUNICIPAIS DE RIBEIRÃO						
7001 - RIBEIRÃO PREV - PLANO PREVIDENCIÁRIO						
26000 - FUNDO MUNICIPAL DA CRIANÇA E DO ADOLESCENTE					282.906,00	
26001 - FUNDO MUNICIPAL DA CRIANÇA E DO ADOLESCENTE					282.906,00	
27000 - CONSÓRCIO PÚBLICO DOS MUNICÍPIOS DA MATA SUL						
27001 - CONSÓRCIO PÚBLICO DOS MUNICÍPIOS DA MATA SUL - SECRETARIA EXECUTIVA						
27002 - CONSÓRCIO PÚBLICO DOS MUNICÍPIOS DA MATA SUL - NÚCLEO INTERMUNICIPAL DE SAÚDE - NIS						
27003 - CONSÓRCIO PÚBLICO DOS MUNICÍPIOS DA MATA SUL - NÚCLEO INTERMUNICIPAL DE SANEAMENTO						
BÁSICO						
27004 - CONSÓRCIO PÚBLICO DOS MUNICÍPIOS DA MATA SUL - NÚCLEO INTERMUNICIPAL DE ILUMINAÇÃO						
PÚBLICA						
Total		3.493.000,00			8.231.677,10	



MUNICÍPIO DE RIBEIRÃO

PRACA ESTÁCIO COIMBRA, 359 - CENTRO - 55.528-000 - Ribeirão/PE
CNPJ: 11.343.910/0001-93

Usuário: João Gualberto

Chave de Autenticação
1975-3775-222

Página
2 / 6

Anexo 9 da Lei Nº 4.320/64 - Demonstrativo da Despesa por Órgãos e Funções

Valores em R\$ - Período: Orçamento/2018

Órgão	Segurança Pública	Relações Exteriores	Assistência Social	Previdência Social	Saúde
1000 - CÂMARA MUNICIPAL					
1001 - CÂMARA MUNICIPAL					
2000 - PODER EXECUTIVO					
2001 - SECRETARIA DE COMUNICAÇÃO SOCIAL	105.000,00				968.000,00
2002 - SECRETARIA DE ADMINISTRAÇÃO	50.000,00				
2003 - SECRETARIA DE FINANÇAS E ORÇAMENTO					
2004 - SECRETARIA DE GESTÃO FINANCEIRA					
2005 - SECRETARIA DE EDUCAÇÃO					
2006 - SECRETARIA DE SAÚDE					
2007 - SECRETARIA DE OBRAS E INFRAESTRUTURA URBANA					
2008 - SECRETARIA DE PROMOÇÃO SOCIAL E CIDADANIA					
2009 - SECRET. DE POLÍTICAS PÚBLICAS P/ JUVENTUDE, CULTURA, ESPORTE E LAZER					
2010 - SECRETARIA DE AGRICULTURA					
2011 - SECRETARIA DE MEIO AMBIENTE					
2012 - SECR. ESPECIAL DE POLÍTICAS PÚBLICAS PARA MULHERES					
2013 - SECRETARIA DE DESENVOLVIMENTO ECONOMICO					
2014 - SECRETARIA DE PLANEJAMENTO					
2015 - SECRETARIA DE TRANSPORTE E SERVIÇOS URBANOS					
2016 - CONSÓRCIO PÚBLICO DOS MUNICÍPIOS DA MATA SUL	55.000,00				968.000,00
2501 - FUNDEB					
3000 - FUNDO MUNICIPAL DE ASSISTÊNCIA SOCIAL					
3001 - FUNDO MUNICIPAL DE ASSISTÊNCIA SOCIAL			2.969.000,00		
4000 - FUNDO MUNICIPAL DA CRIANÇA E DO ADOLESCENTE			2.969.000,00		
4001 - FUNDO MUNICIPAL DA CRIANÇA E DO ADOLESCENTE					
5000 - FUNDO DE PREVIDÊNCIA DOS SERVIDORES MUNICIPAIS DE RIBEIRÃO					
5002 - RIBEIRÃO PREV - PLANO FINANCEIRO					
6000 - FUNDO MUNICIPAL DE SAÚDE					
6001 - FUNDO MUNICIPAL DE SAÚDE					
6018 - NÚCLEO INTERMUNICIPAL DE SAÚDE					16.499.221,54
7000 - FUNDO DE PREVIDÊNCIA DOS SERVIDORES MUNICIPAIS DE RIBEIRÃO					
7001 - RIBEIRÃO PREV - PLANO PREVIDENCIÁRIO					16.499.221,54
26000 - FUNDO MUNICIPAL DA CRIANÇA E DO ADOLESCENTE			400.000,00		
26001 - FUNDO MUNICIPAL DA CRIANÇA E DO ADOLESCENTE			400.000,00		
27000 - CONSÓRCIO PÚBLICO DOS MUNICÍPIOS DA MATA SUL					
27001 - CONSÓRCIO PÚBLICO DOS MUNICÍPIOS DA MATA SUL - SECRETARIA EXECUTIVA					
27002 - CONSÓRCIO PÚBLICO DOS MUNICÍPIOS DA MATA SUL - NÚCLEO INTERMUNICIPAL DE SAÚDE - NIS					
27003 - CONSÓRCIO PÚBLICO DOS MUNICÍPIOS DA MATA SUL - NÚCLEO INTERMUNICIPAL DE SAANEAMENTO					
BÁSICO					
27004 - CONSÓRCIO PÚBLICO DOS MUNICÍPIOS DA MATA SUL - NÚCLEO INTERMUNICIPAL DE ILUMINAÇÃO					
PÚBLICA					
Total	105.000,00		3.369.000,00	8.580.000,00	17.467.221,54



MUNICÍPIO DE RIBEIRÃO

PRACA ESTACIO COIMBRA, 359 - CENTRO - 55.520-000 - Ribeirão/ PE
CNPJ: 11.343.912/0001-93

Usuário: João Guaberto

Chave de Autenticação
1975-3775-222

Página
3 / 6

Anexo 9 da Lei Nº 4.320/64 - Demonstrativo da Despesa por Órgãos e Funções

Valores em R\$ - Período: Orçamento/2018

Órgão	Trabalho	Educação	Cultura	Direitos da Cidadania	Urbanismo
Unidade Organizatória					
1000 - CÂMARA MUNICIPAL					
1001 - CÂMARA MUNICIPAL					
2000 - PODER EXECUTIVO					
2001 - SECRETARIA DE COMUNICAÇÃO SOCIAL		28.985.006,86	809.000,00	120.000,00	8.963.500,00
2002 - SECRETARIA DE ADMINISTRAÇÃO					
2003 - SECRETARIA DE FINANÇAS E ORÇAMENTO					
2004 - SECRETARIA DE GESTÃO FINANCEIRA					
2005 - SECRETARIA DE EDUCAÇÃO		7.422.286,86			
2006 - SECRETARIA DE SAÚDE		100.000,00			
2007 - SECRETARIA DE OBRAS E INFRAESTRUTURA URBANA					5.758.500,00
2008 - SECRETARIA DE PROMOÇÃO SOCIAL E CIDADANIA					
2009 - SECRET. DE POLÍTICAS PÚBLICAS P/ JUVENTUDE, CULTURA, ESPORTE E LAZER			809.000,00	120.000,00	
2010 - SECRETARIA DE AGRICULTURA					
2011 - SECRETARIA DE MEIO AMBIENTE					
2012 - SECR. ESPECIAL DE POLÍTICAS PÚBLICAS PARA MULHERES					
2013 - SECRETARIA DE DESENVOLVIMENTO ECONÔMICO					
2014 - SECRETARIA DE PLANEJAMENTO					
2015 - SECRETARIA DE TRANSPORTE E SERVIÇOS URBANOS					3.205.000,00
2016 - CONSÓRCIO PÚBLICO DOS MUNICÍPIOS DA MATA SUL					
2501 - FUNDEB		21.462.720,00			
3000 - FUNDO MUNICIPAL DE ASSISTÊNCIA SOCIAL					
3001 - FUNDO MUNICIPAL DE ASSISTÊNCIA SOCIAL					
4000 - FUNDO MUNICIPAL DA CRIANÇA E DO ADOLESCENTE					
4001 - FUNDO MUNICIPAL DA CRIANÇA E DO ADOLESCENTE					
5000 - FUNDO DE PREVIDÊNCIA DOS SERVIDORES MUNICIPAIS DE RIBEIRÃO					
5002 - RIBEIRÃO PREV - PLANO FINANCEIRO					
6000 - FUNDO MUNICIPAL DE SAÚDE					
6001 - FUNDO MUNICIPAL DE SAÚDE					
6018 - NÚCLEO INTERMUNICIPAL DE SAÚDE					
7000 - FUNDO DE PREVIDÊNCIA DOS SERVIDORES MUNICIPAIS DE RIBEIRÃO					
7001 - RIBEIRÃO PREV - PLANO PREVIDENCIÁRIO					
25600 - FUNDO MUNICIPAL DA CRIANÇA E DO ADOLESCENTE					
26001 - FUNDO MUNICIPAL DA CRIANÇA E DO ADOLESCENTE					
27000 - CONSÓRCIO PÚBLICO DOS MUNICÍPIOS DA MATA SUL					
27001 - CONSÓRCIO PÚBLICO DOS MUNICÍPIOS DA MATA SUL - SECRETARIA EXECUTIVA					
27002 - CONSÓRCIO PÚBLICO DOS MUNICÍPIOS DA MATA SUL - NÚCLEO INTERMUNICIPAL DE SAÚDE - MIS					
27003 - CONSÓRCIO PÚBLICO DOS MUNICÍPIOS DA MATA SUL - NÚCLEO INTERMUNICIPAL DE SANEAMENTO					
BÁSICO					
27004 - CONSÓRCIO PÚBLICO DOS MUNICÍPIOS DA MATA SUL - NÚCLEO INTERMUNICIPAL DE ILUMINAÇÃO PÚBLICA					
Total		28.985.006,86	809.000,00	120.000,00	8.963.500,00



MUNICÍPIO DE RIBEIRÃO

PRAÇA ESTÁDIO COIMBRA, 359 - CENTRO - SS.520-000 - Ribeirão/ PE
CNPJ: 11.343.910/0001-93

Usuário: João Gilberto

Chave de Autenticação
1975-3775-222

Página
4 / 6

Anexo 9 da Lei Nº 4.320/64 - Demonstrativo da Despesa por Órgãos e Funções

Valores em R\$ - Período: Orçamento/2018

Órgão	Habituação	Saneamento	Gestão Ambiental	Ciência e Tecnologia	Agricultura
Unidade Organizamentária					
1000 - CÂMARA MUNICIPAL					
1001 - CÂMARA MUNICIPAL					
2000 - PODER EXECUTIVO	10.000,00	1.140.000,00	380.000,00		1.049.000,00
2001 - SECRETARIA DE COMUNICAÇÃO SOCIAL					
2002 - SECRETARIA DE ADMINISTRAÇÃO					
2003 - SECRETARIA DE FINANÇAS E ORÇAMENTO					
2004 - SECRETARIA DE GESTÃO FINANCEIRA					
2005 - SECRETARIA DE EDUCAÇÃO					
2006 - SECRETARIA DE SAÚDE					
2007 - SECRETARIA DE OBRAS E INFRAESTRUTURA URBANA					
2008 - SECRETARIA DE PROMOÇÃO SOCIAL E CIDADANIA	10.000,00	738.000,00	220.000,00		
2009 - SECRET. DE POLÍTICAS PÚBLICAS P/ JUVENTUDE, CULTURA, ESPORTE E LAZER					
2010 - SECRETARIA DE AGRICULTURA					
2011 - SECRETARIA DE MEIO AMBIENTE					565.000,00
2012 - SECR. ESPECIAL DE POLÍTICAS PÚBLICAS PARA MULHERES					
2013 - SECRETARIA DE DESENVOLVIMENTO ECONOMICO					209.000,00
2014 - SECRETARIA DE PLANEJAMENTO					275.000,00
2015 - SECRETARIA DE TRANSPORTE E SERVIÇOS URBANOS		20.000,00			
2016 - CONSÓRCIO PÚBLICO DOS MUNICÍPIOS DA MATA SUL		382.000,00			
2501 - FUNDEB					
3000 - FUNDO MUNICIPAL DE ASSISTÊNCIA SOCIAL					
3001 - FUNDO MUNICIPAL DE ASSISTÊNCIA SOCIAL					
4000 - FUNDO MUNICIPAL DA CRIANÇA E DO ADOLESCENTE					
4001 - FUNDO MUNICIPAL DA CRIANÇA E DO ADOLESCENTE					
5000 - FUNDO DE PREVIDÊNCIA DOS SERVIDORES MUNICIPAIS DE RIBEIRÃO					
5002 - RIBEIRÃO PREV - PLANO FINANCEIRO					
6000 - FUNDO MUNICIPAL DE SAÚDE					
6001 - FUNDO MUNICIPAL DE SAÚDE					
6018 - NÚCLEO INTERMUNICIPAL DE SAÚDE					
7000 - FUNDO DE PREVIDÊNCIA DOS SERVIDORES MUNICIPAIS DE RIBEIRÃO					
7001 - RIBEIRÃO PREV - PLANO PREVIDENCIÁRIO					
256000 - FUNDO MUNICIPAL DA CRIANÇA E DO ADOLESCENTE					
26001 - FUNDO MUNICIPAL DA CRIANÇA E DO ADOLESCENTE					
27000 - CONSÓRCIO PÚBLICO DOS MUNICÍPIOS DA MATA SUL					
27001 - CONSÓRCIO PÚBLICO DOS MUNICÍPIOS DA MATA SUL - SECRETARIA EXECUTIVA					
27002 - CONSÓRCIO PÚBLICO DOS MUNICÍPIOS DA MATA SUL - NÚCLEO INTERMUNICIPAL DE SAÚDE - MIS					
27003 - CONSÓRCIO PÚBLICO DOS MUNICÍPIOS DA MATA SUL - NÚCLEO INTERMUNICIPAL DE SANEAMENTO					
BÁSICO					
27004 - CONSÓRCIO PÚBLICO DOS MUNICÍPIOS DA MATA SUL - NÚCLEO INTERMUNICIPAL DE ILUMINAÇÃO PÚBLICA					
Total	10.000,00	1.140.000,00	380.000,00		1.049.000,00



MUNICÍPIO DE RIBEIRÃO

PRAÇA ESTÁCIO COMBES, 359 - CENTRO - 55.520-000 - Ribeirão/ PE
CNPJ: 11.343.910/0001-93

Usuário: João Guaberto

Chave de Autenticação
1975-3775-222

Página
5 / 6

Anexo 9 da Lei Nº 4.320/64 - Demonstrativo da Despesa por Órgãos e Funções

Órgão

Unidade Organizacional

Valores em R\$ - Período: Orçamento/2018

	Organização Agrária	Indústria	Comércio e Serviços	Comunicações	Energia
1000 - CÂMARA MUNICIPAL					
1001 - CÂMARA MUNICIPAL					
2000 - PODER EXECUTIVO					
2001 - SECRETARIA DE COMUNICAÇÃO SOCIAL					494.000,00
2002 - SECRETARIA DE ADMINISTRAÇÃO					
2003 - SECRETARIA DE FINANÇAS E ORÇAMENTO					
2004 - SECRETARIA DE GESTÃO FINANCEIRA					
2005 - SECRETARIA DE EDUCAÇÃO					
2006 - SECRETARIA DE SAÚDE					
2007 - SECRETARIA DE OBRAS E INFRAESTRUTURA URBANA					
2008 - SECRETARIA DE PROMOÇÃO SOCIAL E CIDADANIA					
2009 - SECRET. DE POLÍTICAS PÚBLICAS P/ JUVENTUDE, CULTURA, ESPORTE E LAZER					
2010 - SECRETARIA DE AGRICULTURA					
2011 - SECRETARIA DE MEIO AMBIENTE					
2012 - SECR. ESPECIAL DE POLÍTICAS PÚBLICAS PARA MULHERES					
2013 - SECRETARIA DE DESENVOLVIMENTO ECONOMICO					
2014 - SECRETARIA DE PLANEJAMENTO					
2015 - SECRETARIA DE TRANSPORTE E SERVIÇOS URBANOS					
2016 - CONSÓRCIO PÚBLICO DOS MUNICÍPIOS DA MATA SUL					
2501 - FUNDEB					
3000 - FUNDO MUNICIPAL DE ASSISTENCIA SOCIAL					
3001 - FUNDO MUNICIPAL DE ASSISTENCIA SOCIAL					
4000 - FUNDO MUNICIPAL DA CRIANÇA E DO ADOLESCENTE					
4001 - FUNDO MUNICIPAL DA CRIANÇA E DO ADOLESCENTE					
5000 - FUNDO DE PREVIDÊNCIA DOS SERVIDORES MUNICIPAIS DE RIBEIRÃO					
5002 - RIBEIRÃO PREV - PLANO FINANCEIRO					
6000 - FUNDO MUNICIPAL DE SAÚDE					
6001 - FUNDO MUNICIPAL DE SAÚDE					
6018 - NÚCLEO INTERMUNICIPAL DE SAÚDE					
7000 - FUNDO DE PREVIDÊNCIA DOS SERVIDORES MUNICIPAIS DE RIBEIRÃO					
7001 - RIBEIRÃO PREV - PLANO PREVIDENCIÁRIO					
26000 - FUNDO MUNICIPAL DA CRIANÇA E DO ADOLESCENTE					
26001 - FUNDO MUNICIPAL DA CRIANÇA E DO ADOLESCENTE					
27000 - CONSÓRCIO PÚBLICO DOS MUNICÍPIOS DA MATA SUL					
27001 - CONSÓRCIO PÚBLICO DOS MUNICÍPIOS DA MATA SUL - SECRETARIA EXECUTIVA					
27002 - CONSÓRCIO PÚBLICO DOS MUNICÍPIOS DA MATA SUL - NÚCLEO INTERMUNICIPAL DE SAÚDE - MIS					
27003 - CONSÓRCIO PÚBLICO DOS MUNICÍPIOS DA MATA SUL - NÚCLEO INTERMUNICIPAL DE SANEAMENTO BÁSICO					
27004 - CONSÓRCIO PÚBLICO DOS MUNICÍPIOS DA MATA SUL - NÚCLEO INTERMUNICIPAL DE ILUMINAÇÃO PÚBLICA					
Total					494.000,00

247.000,00

247.000,00

494.000,00



MUNICÍPIO DE RIBEIRÃO

PRAÇA ESTÁGIO COIMBRA, 359 - CENTRO - SS, S20-000 - Ribeirão/ PE
CNPJ: 11.343.919/0001-93

Usuário: João Guaheto

Chave de Autenticação
1975-3775-222

Página
6 / 6

Anexo 9 da Lei Nº 4.320/64 - Demonstrativo da Despesa por Órgãos e Funções

Valores em R\$ - Período: Orçamento/2018

Órgão	Transporte	Desporto e Lazer	Encargos Especiais	Reserva de Contingência	Total
1000 - CÂMARA MUNICIPAL					
1001 - CÂMARA MUNICIPAL					
2000 - PODER EXECUTIVO					
2001 - SECRETARIA DE COMUNICAÇÃO SOCIAL		40.000,00	1.366.500,50	2.590.000,00	3.493.000,00
2002 - SECRETARIA DE ADMINISTRAÇÃO					54.958.778,46
2003 - SECRETARIA DE FINANÇAS E ORÇAMENTO					1.838.367,10
2004 - SECRETARIA DE GESTÃO FINANCEIRA			1.366.500,50	2.590.000,00	2.719.000,00
2005 - SECRETARIA DE EDUCAÇÃO					6.560.500,50
2006 - SECRETARIA DE SAÚDE					233.000,00
2007 - SECRETARIA DE OBRAS E INFRAESTRUTURA URBANA					7.422.286,86
2008 - SECRETARIA DE PROMOÇÃO SOCIAL E CIDADANIA					7.073.500,00
2009 - SECRET. DE POLÍTICAS PÚBLICAS P/ JUVENTUDE, CULTURA, ESPORTE E LAZER		40.000,00			120.000,00
2010 - SECRETARIA DE AGRICULTURA					849.000,00
2011 - SECRETARIA DE MEIO AMBIENTE					565.000,00
2012 - SEGR. ESPECIAL DE POLÍTICAS PÚBLICAS PARA MULHERES					160.000,00
2013 - SECRETARIA DE DESENVOLVIMENTO ECONÔMICO					209.000,00
2014 - SECRETARIA DE PLANEJAMENTO					280.000,00
2015 - SECRETARIA DE TRANSPORTE E SERVIÇOS URBANOS					361.500,00
2016 - CONSÓRCIO PÚBLICO DOS MUNICÍPIOS DA MATA SUL					3.452.000,00
2501 - FUNDEB					1.662.904,00
3000 - FUNDO MUNICIPAL DE ASSISTÊNCIA SOCIAL					21.462.720,00
3001 - FUNDO MUNICIPAL DE ASSISTÊNCIA SOCIAL					2.969.000,00
4000 - FUNDO MUNICIPAL DA CRIANÇA E DO ADOLESCENTE					
4001 - FUNDO MUNICIPAL DA CRIANÇA E DO ADOLESCENTE					
5000 - FUNDO DE PREVIDÊNCIA DOS SERVIDORES MUNICIPAIS DE RIBEIRÃO					
5002 - RIBEIRÃO PREV - PLANO FINANCEIRO					
6000 - FUNDO MUNICIPAL DE SAÚDE					
6001 - FUNDO MUNICIPAL DE SAÚDE			777.000,00		17.276.221,54
6018 - NÚCLEO INTERMUNICIPAL DE SAÚDE			777.000,00		17.276.221,54
7000 - FUNDO DE PREVIDÊNCIA DOS SERVIDORES MUNICIPAIS DE RIBEIRÃO					
7001 - RIBEIRÃO PREV - PLANO PREVIDENCIÁRIO			30.094,00		8.893.000,00
26000 - FUNDO MUNICIPAL DA CRIANÇA E DO ADOLESCENTE			30.094,00		8.893.000,00
26001 - FUNDO MUNICIPAL DA CRIANÇA E DO ADOLESCENTE					400.000,00
27000 - CONSÓRCIO PÚBLICO DOS MUNICÍPIOS DA MATA SUL					400.000,00
27001 - CONSÓRCIO PÚBLICO DOS MUNICÍPIOS DA MATA SUL - SECRETARIA EXECUTIVA					
27002 - CONSÓRCIO PÚBLICO DOS MUNICÍPIOS DA MATA SUL - NÚCLEO INTERMUNICIPAL DE SAÚDE - NIS					
27003 - CONSÓRCIO PÚBLICO DOS MUNICÍPIOS DA MATA SUL - NÚCLEO INTERMUNICIPAL DE SANEAMENTO					
BÁSICO					
27004 - CONSÓRCIO PÚBLICO DOS MUNICÍPIOS DA MATA SUL - NÚCLEO INTERMUNICIPAL DE ILUMINAÇÃO PÚBLICA					
Total	40.000,00	40.000,00	2.173.594,50	2.590.000,00	88.000.000,00

Resumo

Total das Funções 88.000.000,00

TOTAL GERAL 88.000.000,00

Entidades Conselheiras: Prefeitura Municipal de Ribeirão, Fundo Municipal de Saúde de Ribeirão, Fundo Municipal de Assistência Social de Ribeirão, Fundo Municipal de Defesa dos Direitos da Criança e do Adolescente de Ribeirão, Fundo de Previdência Social do Município de Ribeirão - Ribeirão Prev (Financeiro), Fundo de Previdência Social do Município de Ribeirão - RIBEIRÃO PREV (Previdenciário), CONSÓRCIO PÚBLICO DA MATA SUL PERMACULTURA - CONSUL, CÂMARA MUNICIPAL DE VEREDORES DE RIBEIRÃO



Nossa cidade em um novo caminho

Prefeitura Municipal de Ribeirão
Estado de Pernambuco

**DESCRIÇÃO DA FINALIDADE DO ÓRGÃOS/UNIDADES
(Parágrafo único do art. 22 da Lei nº 4.320, de 1964)**

ÓRGÃO	PRINCIPAIS FINALIDADES	LEGISLAÇÃO
Secretaria de Comunicação Social	A Secretaria de Comunicação Social substituirá o Gabinete do Prefeito que tem por finalidade, formular a política geral do governo, de promover e coordenar, o processo de planejamento e desenvolvimento geral do município e de sua modernização administrativa, de estabelecer, as relações técnicas administrativas e sociais, de promover as relações públicas, de preparar, registrar, publicar e divulgar os atos do Município, de exercer o intercâmbio entre o Executivo e o Legislativo, de dar apoio a assessoramento amplo e direto ao Prefeito, inclusive jurídico e de fiscalização dos atos do governo.	Art. 18 da Lei Municipal nº 1.454 de 18 de dezembro de 2008.
Procuradoria Geral do Município	A Procuradoria Geral do Município é o órgão central do sistema Administrativo Municipal, responsável por sua representação judicial, assessoramento, orientação e prevenção jurídica aos órgãos da Administração Direta e Indireta da Prefeitura, pela observância das decisões judiciais impositivas no Município, pela execução da Dívida Ativa Municipal, pela legalidade dos negócios administrativos e pela interpretação e integração da legislação de interesse do Município.	Art. 22 da Lei Municipal nº 1.454 de 18 de dezembro de 2008.
Assessoria de Coordenação do Sistema do Controle Interno Planejamento e Coordenação	A Coordenadoria do Sistema de Controle Interno Planejamento e Coordenação tem como objetivo básico formular e desenvolver, direta ou indiretamente, processo de planejamento do Município, o sistema orçamentário, promover a modernização administrativa e institucionalizar o cadastro técnico municipal.	Art. 23 da Lei Municipal nº 1.454 de 18 de dezembro de 2008.
Secretaria de Administração	A Secretaria da Administração é o órgão central dos Sistemas de Pessoal, de Material e	Art. 29 da Lei



Nossa cidade em um novo caminho

**Prefeitura Municipal de Ribeirão
Estado de Pernambuco**

	<p>Patrimônio e de Serviços Auxiliares, responsável pela formulação de objetivos, estudos pertinentes dos serviços de pessoal e de atividades auxiliares dos órgãos e entidades da Administração Municipal e ainda pela aquisição, guarda, padronização, distribuição, conservação, controle e registro do material de consumo, dos bens móveis e imóveis da Prefeitura; vigilância, zeladora, serviços de protocolo e arquivamento definitivo dos papéis da Prefeitura.</p>	<p>Municipal nº 1.454 de 18 de dezembro de 2008.</p>
Secretaria de Finanças e Orçamento	<p>A Secretaria de Finanças é o órgão central do sistema de Contabilidade e execução orçamentária Direta e Indireta do Município, responsável pela formulação de seus objetivos, execução, fiscalização, estudo, normalização, orientação, padronização e controle, responsabilizando-se também pelas atividades de lançamento, arrecadação e fiscalização dos tributos e rendas municipais e pelo recebimento, pagamento, guarda e movimentação do dinheiro e de outros valores do Município.</p>	<p>Art. 31 da Lei Municipal nº 1.454 de 18 de dezembro de 2008.</p>
Secretaria de Gestão Financeira	<p>A Secretaria de Gestão Financeira será responsável Pagamentos e movimentação do dinheiro público, pelos lançamentos das receitas e controle financeiro e orçamentário dos recursos arrecadados, oriundos de repasses federais, estaduais e convênios e receita próprio; PARAGRAFO ÚNICO: A SECRETARIA DE GESTÃO FINANCEIRA será composta pela TESOURARIA MUNICIPAL, sendo o SECRETÁRIO responsável perante as INSTITUIÇÕES BANCÁRIAS pela gerencia financeira da conta única rida e representação do município, juntamente com o PREFEITO MUNICIPAL.</p>	<p>Art. 35 da Lei Municipal nº 1.454 de 18 de dezembro de 2008.</p>
Secretaria Municipal de Educação	<p>A Secretaria da Educação é o órgão central da Prefeitura encarregado do planejamento, coordenação, administração e execução da política educacional, no Município, mantendo com a cooperação técnica e financeira da União e do Estado, programas de educação da pré-escola e do ensino fundamental e a merenda escolar para os alunos das unidades escolares do Município.</p>	<p>Art. 36 da Lei Municipal nº 1.454 de 18 de dezembro de 2008.</p>
Secretaria de Obras e Infraestrutura	<p>A Secretaria de Obras e Infraestrutura Urbana é o órgão central da Prefeitura responsável pela elaboração, fiscalização e execução do projeto na área de infraestrutura e urbanização. Pela execução do plano integrado de Ribeirão, pela construção das obras, pelos serviços de engenharia.</p>	<p>Art. 38 da Lei Municipal nº 1.454 de 18 de dezembro de 2008.</p>

Prefeitura Municipal de Ribeirão
Estado de Pernambuco

Secretaria de Saúde	A Secretaria de Saúde é o órgão central do sistema municipal de saúde, responsável pela formulação da política municipal de saúde e ambiental, pela coordenação, planejamento, implantação, execução, das metas do governo na área da saúde, competindo-lhe também promover estudos, normatização, orientação, controle e fiscalização dos assuntos pertinentes a sua área de atuação.	Art. 40 da Lei Municipal nº 1.454 de 18 de dezembro de 2008.
Secretaria de Promoção Social e Cidadania	A Secretaria de Promoção Social e Cidadania é o órgão central do sistema de desenvolvimento social, responsável pela formulação de objetivos, coordenação, estudos, normatização, orientação, controle, execução e fiscalização dos assuntos pertinentes a política de desenvolvimento social e ação comunitária no Município, principalmente, criando programas de apoio às pessoas carentes, a criança e ao idoso, e pelo oferecimento de creche aos filhos dos trabalhadores urbanos e rurais, do nascimento até a idade de 06 (seis) anos.	Art. 44 da Lei Municipal nº 1.454 de 18 de dezembro de 2008.
Secretaria de Desenvolvimento Econômico	A Secretaria de Desenvolvimento Econômico é o órgão encarregado de executar e coordenar a política de desenvolvimento do Município e as diretrizes do governo municipal, visando a elaboração de programas estimuladores de incremento e desenvolvimento do setor; de prestar assistência técnica administrativa a empresas, especialmente, às microempresas, de estimular a implantação da infraestrutura necessária ao desenvolvimento de polos industriais, comerciais e de turismo e de promover medidas de proteção às atividades econômicas lícitas e dos consumidores.	Art. 46 da Lei Municipal nº 1.454 de 18 de dezembro de 2008.
Secretaria Especial de Políticas Públicas para Mulheres	A Secretaria Especial de Políticas Públicas para Mulheres terá por finalidade é a promoção de políticas de equidade de gênero e ainda: I - Assessorar o Governo Municipal na formulação, coordenação e articulação de políticas para as mulheres; II - Implementar campanhas educativas e anti-discriminatórias; III - Elaborar o planejamento de gênero que contribua na ação do governo municipal com vistas a promoção da igualdade; IV – Articular, promover e executar programas de cooperação com organismos nacionais e	Art. 48 da Lei Municipal nº 1.454 de 18 de dezembro



Nossa cidade em um novo caminho

**Prefeitura Municipal de Ribeirão
Estado de Pernambuco**

	<p>internacionais, públicos e privados.</p> <p>V – A Secretaria Especial de Políticas para as mulheres reafirmam o compromisso do Governo Federal e estadual com as mulheres do país.</p> <p>VI – Estabelecer parcerias com diversas instâncias governamentais, sim a SPM-RIBEIRÃO enfrenta as desigualdades e diferenças sociais, raciais, sexuais, étnicas e das mulheres deficientes.</p> <p>VII - A SPM – RIBEIRÃO trabalhará com as mulheres, para as mulheres e pelas mulheres.</p> <p>VIII – Promover o acompanhamento de implementação de legislação de ação afirmativa e definição de ações públicas que visem ao cumprimento dos acordos convenções e planos de ação assinados pelo Brasil, nos aspectos relativos a igualdade entre mulheres e homens e de combate à discriminação, tendo como estrutura básica o Conselho Nacional dos Direitos da Mulher.</p>	de 2008.
Secretaria Municipal de Planejamento	<p>A Secretaria Municipal de Planejamento terá as seguintes atribuições: coordenação, elaboração, controle e Acompanhamento do Plano Plurianual, das Diretrizes Orçamentárias e do Orçamento Anual e suas retificações; Execução Mensal de Desembolso; Coordenação, orientação, supervisão e avaliação de projetos especiais de desenvolvimento; elaboração de relatórios da ação do governo; identificação, análise e avaliação dos investimentos do governo municipal, suas fontes de financiamento e sua articulação com os investimentos privados, Formulação do planejamento estratégico municipal; Avaliação dos impactos sócio econômicos das políticas e programas do Governo Federal e elaboração de estudos especiais para a reformulação de políticas; Elaboração acompanhamento e avaliação do plano plurianual de investimentos e dos orçamentos anuais; viabilização de novas fontes de recursos para os planos de governo; Formulação de diretrizes, coordenação das negociações, acompanhamento e avaliação dos financiamentos externos de projetos públicos com organismos multilaterais e agências governamentais Coordenação e gestão dos sistemas de planejamento e orçamento, de organização e modernização administrativa.</p>	Art. 50 da Lei Municipal nº 1.454 de 18 de dezembro de 2008.
Secretaria Municipal de Políticas Públicas para Juventude cultura, esporte e lazer	<p>São atribuições administrativas da Secretaria de Cultura Esporte e Lazer:</p> <p>I – A Secretaria da Juventude, Cultura Esporte e Lazer: caberá formular políticas a propor diretrizes do Governo Municipal voltadas a juventude; coordenar a implementação das</p>	

Prefeitura Municipal de Ribeirão
Estado de Pernambuco

	<p>ações governamentais voltadas para o atendimento dos jovens formular e executar, direta ou indiretamente em parceria com entidades públicas e privadas, programas, projetos e atividades para jovens; buscar recursos financeiros em outras instâncias de Governo para incrementar as ações da Secretaria; apoiar iniciativas da sociedade civil destinadas a fortalecer a auto-organização dos jovens; planejar, organizar e executar atividades esportivas no âmbito municipal; dar assistência técnica às entidades e instituições esportivas do Município; incentivar e promover o esporte amador em todos os sentidos e modalidades; coordenar as atividades de lazer para todas as faixas etárias no âmbito municipal; planejar e sugerir a construção de áreas de esporte, recreação e lazer; organizar e supervisionar os ginásios e praças esportivas ; proporcionar, estimular e valorizar o surgimento de lideranças juvenis.</p>	<p>Art. 51 da Lei Municipal nº 1.454 de 18 de dezembro de 2008.</p>
<p>Secretaria Municipal de Transporte e Serviços Urbanos</p>	<p>1 – Organização do trânsito e tráfego urbano, e de saneamento ambiental, pela padronização e manutenção dos veículos, equipamentos e bens de uso geral, bem como pela administração das públicas, iluminação pública dos serviços urbanos de arborização, conservação e limpeza de vias públicas, iluminação pública, coleta de lixo, conservação de praças parques e jardins, inclusive nos distritos, vilas e povoados.</p> <p>2 – Gerência de Departamento de Serviços Urbanos e Limpeza;</p> <p>2.1 Divisão de Coleta de Lixo</p> <p>3 - Gerência Departamento de Transportes;</p> <p>3.1 – Divisão de Garagem e Oficina;</p> <p>3.2 – Divisão de Trânsito;</p> <p>4 - Gerência Departamento de Parques e Jardins;</p> <p>4.1 - Divisão de Manutenção de praças e canteiros;</p> <p>4.2 - Divisão de viveiros e urbanização;</p> <p>4.3 - Divisão de Manutenção do cemitério público</p> <p>4.4 - Divisão de feiras municipais</p>	<p>Art. 52 da Lei Municipal nº 1.454 de 18 de dezembro de 2008.</p>
<p>Secretaria da Agricultura</p>	<p>São atribuições da Secretaria de Agricultura:</p> <p>I – Tem por competência executar tarefas relacionadas com a economia do Município, seu desenvolvimento agroindustrial, especialmente sobre as suas culturas tradicionais de cana-de-açúcar, através das assistência técnica direta ao homem do campo, bem como traçar a</p>	



**Prefeitura Municipal de Ribeirão
Estado de Pernambuco**

	<p>política de abastecimento do Município, administração direta ou através de terceiros, de programas conjuntos, planejamento, arborização, administração manutenção e conservação de praças, parques e áreas de lazer, além de dar execução as determinações e diretrizes estabelecidas pelo Prefeito Municipal. Instruir com demonstrações práticas os produtos na defesa da produção, sobretudo no combate a pragas e moléstias, promover demonstrações do campo no sentido de propiciar o conhecimento no melhor uso do solo, de sementes e técnicas de trabalho na lavoura e no campo, fiscalizar e pôr em execução normas que, na sua área de atuação, visem a proteção do meio ambiente e a defesa dos recursos naturais; das aos produtores a assistência para busca de obtenção de créditos, atender a consultas e fornece ou receitas que visem a esclarecer dúvidas ou orientar ações dos produtores, comandar a realização de tarefas específicas, poda de árvores, sementeiras, extração de mudas e outras afins executar outras tarefas que sejam vinculadas à sua especialização, além das atividades rotineira do setor em cada uma de suas subdivisões e tudo o mais inerente aos encargos legais e atribuições pelo mesmo delegadas, especialmente, da proposição e execução das políticas de Desenvolvimento Rural e Meio Ambiente; a organização e o desenvolvimento de programas de assistência aos pequenos produtores rurais, á pequena e média empresa e ao cooperativismo; articular com entidades e órgãos afins, públicos e privados, visando a mobilização de recursos para atividades primárias, secundárias e terciárias no Município e do abastecimento.</p>	<p>Art. 53 da Lei Municipal nº 1.454 de 18 de dezembro de 2008.</p>
<p>Secretaria de Meio Ambiente</p>	<p>A Secretaria de Meio Ambiente compete das seguintes atribuições e funções: Subsidiar e assessorar o Prefeito municipal nas políticas de preservação e conservação do meio ambiente; celebrar, em ato conduzido pelo chefe do Executivo Municipal, acordos, convênios, consórcios e ajustes com órgãos e instituições da administração Federal, Estadual e Municipal, bem assim. Com Organizações de Direito Público ou Privado, Nacionais ou Internacionais, visando o intercâmbio e a cooperação voltados para a preservação e a melhoria de qualidade ambiental; Formular, juntamente com outras Instituições Públicas e Organizações Não Governamentais, ligadas ao meio ambiente, normas e padrões gerais relativos á preservação, restauração e conservação do meio ambiente, visando assegurar o desenvolvimento em bases sustentáveis para o bem-estar da população, compatibilizando o desenvolvimento socioeconômico com a utilização racional dos recursos naturais existentes.</p>	<p>Art. 54 da Lei Municipal nº 1.454 de 18 de dezembro de 2008.</p>



Nossa cidade em um novo caminho

**Prefeitura Municipal de Ribeirão
Estado de Pernambuco**

	<p>em conformidade com os princípios legais do desenvolvimento sustentável; Induzir e apoiar a realização de atividades integradas de Educação Ambiental na rede escolar municipal em todos os níveis de ensino e junto a população em geral, voltadas para a formação de uma consciência coletiva de preservação e de valorização dos recursos naturais, mediante a realização de eventos e campanhas; Realizar os serviços de arborização no município (poda, supressão e plantio de árvores), bem como de emitir autorização para terceiros sobre tais serviços; Emissão de pareceres ambientais sobre empreendimentos que não gerem danos ao meio ambiente; Fiscalizar e acionar, sempre que necessário, o Órgão Ambiental Estadual (CODEC/PE) e Federal (IBAMA), em atividades de degradação ambiental no município e a CODECIRB Municipal.</p>
--	--



Prefeitura Municipal de Ribeirão

PRACA ESTADUAL COIMBRA, 369 - CENTRO - SERRA RAINHA - RIBEIRÃO PE
CNPJ: 13.962.970/0001-93

Instituto Auditorios Veracredos

Nome de Autenticação
1307-526-999

Página
1 / 57

Demonstrativo de Compatibilidade entre PPA e LOM

PPA 2018 - 2021 - Valores em R\$

Unidade Gestora	1 - Prefeitura Municipal de Ribeirão	Unidade Orçamentária: 1001 - CÂMARA MUNICIPAL	Função: 1 - Legislativa	Subfunção: 31 - Ação Legislativa	Programa: 101 - GESTÃO ADMINISTRATIVA DO PODER LEGISLATIVO	Ação: 0.9008 - Pagamento de Sentenças Judiciais	687 - 3.3.90.91.00	Valor Global				
								2015	2019	2020	2021	Total
Ação:	0.9009 - Contribuição para Órgãos Previdenciários	689 - 3.1.90.13.00	0,00	0,00	0,00	0,00	0,00	58.861.528,00	61.744.627,80	65.974.133,53	70.493.361,72	257.073.642,25
			0,00	0,00	0,00	0,00	0,00	3.493.000,00	3.728.777,50	3.994.198,75	4.257.116,36	15.463.092,61
			0,00	0,00	0,00	0,00	0,00	3.493.000,00	3.728.777,50	3.994.198,75	4.257.116,36	15.463.092,61
			0,00	0,00	0,00	0,00	0,00	3.493.000,00	3.728.777,50	3.994.198,75	4.257.116,36	15.463.092,61
			0,00	0,00	0,00	0,00	0,00	180.000,00	192.150,00	205.312,28	219.376,17	796.838,45
			0,00	0,00	0,00	0,00	0,00	-30.000,00	192.150,00	205.312,28	219.376,17	796.838,45
Ação:	0.9010 - Pagamento de Juros e Outras Dívidas	692 - 3.2.90.21.00	0,00	0,00	0,00	0,00	0,00	400.000,00	427.000,00	456.249,50	487.502,59	1.770.752,09
			0,00	0,00	0,00	0,00	0,00	400.000,00	427.000,00	456.249,50	487.502,59	1.770.752,09
			0,00	0,00	0,00	0,00	0,00	5.000,00	5.337,50	5.703,12	6.093,78	22.134,40
			0,00	0,00	0,00	0,00	0,00	5.000,00	5.337,50	5.703,12	6.093,78	22.134,40
			0,00	0,00	0,00	0,00	0,00	20.000,00	21.350,80	22.812,48	24.375,13	88.537,61
			0,00	0,00	0,00	0,00	0,00	20.000,00	21.350,80	22.812,48	24.375,13	88.537,61
Ação:	0.9012 - Pagamento de Despesas Relativas a Exercícios Anteriores	695 - 3.1.90.12.00	0,00	0,00	0,00	0,00	0,00	60.000,00	64.050,80	68.437,42	73.025,38	265.612,80
			0,00	0,00	0,00	0,00	0,00	60.000,00	64.050,80	68.437,42	73.025,38	265.612,80
			0,00	0,00	0,00	0,00	0,00	60.000,00	64.050,80	68.437,42	73.025,38	265.612,80
			0,00	0,00	0,00	0,00	0,00	70.000,00	74.725,00	79.843,66	85.312,95	309.881,61
			0,00	0,00	0,00	0,00	0,00	70.000,00	74.725,00	79.843,66	85.312,95	309.881,61
Ação:	1.9043 - Reforma e/ou Ampliação do Prédio da Câmara Municipal	697 - 4.4.90.51.00	0,00	0,00	0,00	0,00	0,00	200.000,00	213.500,00	228.124,75	243.751,30	885.376,05
			0,00	0,00	0,00	0,00	0,00	200.000,00	213.500,00	228.124,75	243.751,30	885.376,05
			0,00	0,00	0,00	0,00	0,00	200.000,00	213.500,00	228.124,75	243.751,30	885.376,05
			0,00	0,00	0,00	0,00	0,00	200.000,00	213.500,00	228.124,75	243.751,30	885.376,05
Ação:	2.9090 - Manutenção das Atividades da Câmara Municipal	698 - 3.1.90.05.00	0,00	0,00	0,00	0,00	0,00	2.558.000,00	2.730.665,00	2.917.715,54	3.117.579,26	11.173.959,60
			0,00	0,00	0,00	0,00	0,00	2.558.000,00	2.730.665,00	2.917.715,54	3.117.579,26	11.173.959,60
			0,00	0,00	0,00	0,00	0,00	6.000,00	6.485,80	6.943,74	7.312,54	26.561,28
			0,00	0,00	0,00	0,00	0,00	6.000,00	6.485,80	6.943,74	7.312,54	26.561,28
			0,00	0,00	0,00	0,00	0,00	1.980.000,00	2.028.250,80	2.167.185,12	2.315.637,30	8.411.072,42
			0,00	0,00	0,00	0,00	0,00	1.980.000,00	2.028.250,80	2.167.185,12	2.315.637,30	8.411.072,42
			0,00	0,00	0,00	0,00	0,00	12.000,00	12.810,80	13.687,48	14.625,07	53.122,55
			0,00	0,00	0,00	0,00	0,00	12.000,00	12.810,80	13.687,48	14.625,07	53.122,55
			0,00	0,00	0,00	0,00	0,00	130.000,00	138.775,80	148.281,09	158.438,34	575.494,43
			0,00	0,00	0,00	0,00	0,00	130.000,00	138.775,80	148.281,09	158.438,34	575.494,43
			0,00	0,00	0,00	0,00	0,00	10.000,00	10.675,80	11.406,24	12.187,57	44.268,81
			0,00	0,00	0,00	0,00	0,00	10.000,00	10.675,80	11.406,24	12.187,57	44.268,81



Prefeitura Municipal de Ribeirão

RUA ESTÁCIO CORREIA, 339 - CENTRO - S/S-SD-000 - Ribeirão PE
CNPJ: 11.343.910/001-93

Usuário: Analices Vegetarianos

Chave de Autenticação
1307-5342-689

Página
2 / 57

Demonstrativo de Compatibilidade entre PPA e LOA

PPA 2018 - 2021 - Valores em R\$

Unidade Orçamentária:	Função:	Subfunção:	Programa:	Ação:	Valor global	2018				2019				2020				2021				Total	
						0,00	10.000,00	18.675,00	11.406,24	228.124,75	213.580,00	213.500,00	228.124,75	342.187,12	365.626,94	365.626,94	1.328.064,96	1.328.064,96					
2601 - SECRETARIA DE COMUNICAÇÃO SOCIAL	4 - Administração	122 - Administração Geral	401 - GESTÃO SUPERIOR DO MUNICÍPIO	1.9002 - Aquisição de móveis, máquinas, veículos e equipamentos diversos para	0,00	1.838.300,00	1.999.214,00	2.136.160,23	2.282.487,29	8.256.161,52	0,00	10.000,00	18.675,00	11.406,24	228.124,75	213.580,00	213.500,00	228.124,75	342.187,12	365.626,94	365.626,94	1.328.064,96	1.328.064,96
				32 - 44.90.52.00	0,00	40.000,00	42.700,00	45.624,95	48.750,26	177.075,21	0,00	300.000,00	370.250,00	370.250,00	370.250,00	370.250,00	370.250,00	370.250,00	370.250,00	370.250,00	370.250,00	1.328.064,96	1.328.064,96
				1 - 01 - Recursos Próprios	0,00	40.000,00	42.700,00	45.624,95	48.750,26	177.075,21	0,00	300.000,00	370.250,00	370.250,00	370.250,00	370.250,00	370.250,00	370.250,00	370.250,00	370.250,00	370.250,00	1.328.064,96	1.328.064,96
				72 - 44.90.52.00	0,00	40.000,00	42.700,00	45.624,95	48.750,26	177.075,21	0,00	40.000,00	42.700,00	45.624,95	48.750,26	48.750,26	48.750,26	48.750,26	48.750,26	48.750,26	48.750,26	177.075,21	177.075,21
				1 - 01 - Recursos Próprios	0,00	40.000,00	42.700,00	45.624,95	48.750,26	177.075,21	0,00	40.000,00	42.700,00	45.624,95	48.750,26	48.750,26	48.750,26	48.750,26	48.750,26	48.750,26	48.750,26	177.075,21	177.075,21
				2.9004 - (Gestão Administrativa) - Manutenção das ações vinculadas à Secretaria de	0,00	404.000,00	433.270,00	460.812,02	492.377,66	1.768.459,68	0,00	10.000,00	18.675,00	11.406,24	228.124,75	213.580,00	213.500,00	228.124,75	342.187,12	365.626,94	365.626,94	1.328.064,96	1.328.064,96
				33 - 3.1.90.04.00	0,00	10.000,00	10.675,00	11.406,24	12.187,57	44.268,81	0,00	10.000,00	10.675,00	11.406,24	12.187,57	12.187,57	12.187,57	12.187,57	12.187,57	12.187,57	12.187,57	44.268,81	44.268,81
				1 - 01 - Recursos Próprios	0,00	10.000,00	10.675,00	11.406,24	12.187,57	44.268,81	0,00	10.000,00	10.675,00	11.406,24	12.187,57	12.187,57	12.187,57	12.187,57	12.187,57	12.187,57	12.187,57	44.268,81	44.268,81
				34 - 3.1.90.11.00	0,00	210.000,00	224.175,00	239.530,99	255.938,86	929.644,85	0,00	10.000,00	10.675,00	11.406,24	12.187,57	12.187,57	12.187,57	12.187,57	12.187,57	12.187,57	12.187,57	44.268,81	44.268,81
				1 - 01 - Recursos Próprios	0,00	210.000,00	224.175,00	239.530,99	255.938,86	929.644,85	0,00	10.000,00	10.675,00	11.406,24	12.187,57	12.187,57	12.187,57	12.187,57	12.187,57	12.187,57	12.187,57	44.268,81	44.268,81
				35 - 3.1.90.13.00	0,00	10.000,00	10.675,00	11.406,24	12.187,57	44.268,81	0,00	10.000,00	10.675,00	11.406,24	12.187,57	12.187,57	12.187,57	12.187,57	12.187,57	12.187,57	12.187,57	44.268,81	44.268,81
				1 - 01 - Recursos Próprios	0,00	10.000,00	10.675,00	11.406,24	12.187,57	44.268,81	0,00	10.000,00	10.675,00	11.406,24	12.187,57	12.187,57	12.187,57	12.187,57	12.187,57	12.187,57	12.187,57	44.268,81	44.268,81
				36 - 3.1.91.13.00	0,00	114.000,00	121.695,00	130.031,11	138.938,24	504.664,35	0,00	10.000,00	10.675,00	11.406,24	12.187,57	12.187,57	12.187,57	12.187,57	12.187,57	12.187,57	12.187,57	44.268,81	44.268,81
				1 - 01 - Recursos Próprios	0,00	114.000,00	121.695,00	130.031,11	138.938,24	504.664,35	0,00	10.000,00	10.675,00	11.406,24	12.187,57	12.187,57	12.187,57	12.187,57	12.187,57	12.187,57	12.187,57	44.268,81	44.268,81
				37 - 3.3.90.14.00	0,00	10.000,00	10.675,00	11.406,24	12.187,57	44.268,81	0,00	10.000,00	10.675,00	11.406,24	12.187,57	12.187,57	12.187,57	12.187,57	12.187,57	12.187,57	12.187,57	44.268,81	44.268,81
				1 - 01 - Recursos Próprios	0,00	10.000,00	10.675,00	11.406,24	12.187,57	44.268,81	0,00	10.000,00	10.675,00	11.406,24	12.187,57	12.187,57	12.187,57	12.187,57	12.187,57	12.187,57	12.187,57	44.268,81	44.268,81
				38 - 3.3.90.30.00	0,00	10.000,00	10.675,00	11.406,24	12.187,57	44.268,81	0,00	10.000,00	10.675,00	11.406,24	12.187,57	12.187,57	12.187,57	12.187,57	12.187,57	12.187,57	12.187,57	44.268,81	44.268,81
				1 - 01 - Recursos Próprios	0,00	10.000,00	10.675,00	11.406,24	12.187,57	44.268,81	0,00	10.000,00	10.675,00	11.406,24	12.187,57	12.187,57	12.187,57	12.187,57	12.187,57	12.187,57	12.187,57	44.268,81	44.268,81
				39 - 3.3.90.33.00	0,00	10.000,00	10.675,00	11.406,24	12.187,57	44.268,81	0,00	10.000,00	10.675,00	11.406,24	12.187,57	12.187,57	12.187,57	12.187,57	12.187,57	12.187,57	12.187,57	44.268,81	44.268,81
				1 - 01 - Recursos Próprios	0,00	10.000,00	10.675,00	11.406,24	12.187,57	44.268,81	0,00	10.000,00	10.675,00	11.406,24	12.187,57	12.187,57	12.187,57	12.187,57	12.187,57	12.187,57	12.187,57	44.268,81	44.268,81
				40 - 3.3.90.36.00	0,00	10.000,00	10.675,00	11.406,24	12.187,57	44.268,81	0,00	10.000,00	10.675,00	11.406,24	12.187,57	12.187,57	12.187,57	12.187,57	12.187,57	12.187,57	12.187,57	44.268,81	44.268,81
				1 - 01 - Recursos Próprios	0,00	10.000,00	10.675,00	11.406,24	12.187,57	44.268,81	0,00	10.000,00	10.675,00	11.406,24	12.187,57	12.187,57	12.187,57	12.187,57	12.187,57	12.187,57	12.187,57	44.268,81	44.268,81
				41 - 3.3.90.39.00	0,00	10.000,00	10.675,00	11.406,24	12.187,57	44.268,81	0,00	10.000,00	10.675,00	11.406,24	12.187,57	12.187,57	12.187,57	12.187,57	12.187,57	12.187,57	12.187,57	44.268,81	44.268,81
				1 - 01 - Recursos Próprios	0,00	10.000,00	10.675,00	11.406,24	12.187,57	44.268,81	0,00	10.000,00	10.675,00	11.406,24	12.187,57	12.187,57	12.187,57	12.187,57	12.187,57	12.187,57	12.187,57	44.268,81	44.268,81
				85 - 3.3.90.92.00	0,00	10.000,00	10.675,00	11.406,24	12.187,57	44.268,81	0,00	10.000,00	10.675,00	11.406,24	12.187,57	12.187,57	12.187,57	12.187,57	12.187,57	12.187,57	12.187,57	44.268,81	44.268,81
				1 - 01 - Recursos Próprios	0,00	10.000,00	10.675,00	11.406,24	12.187,57	44.268,81	0,00	10.000,00	10.675,00	11.406,24	12.187,57	12.187,57	12.187,57	12.187,57	12.187,57	12.187,57	12.187,57	44.268,81	44.268,81



Prefeitura Municipal de Ribeirão

RUA ESTÁDIO COLOMBA, 339 - CENTRO - 55.520-000 - RIBEIRÃO PE
CNPJ: 13.341.910/0001-33

Identific. Análise: Vencimentos

Classe de Autuação
1307-5242-009

Página
3 / 57

Demonstrativo de Compatibilidade entre PPA e LOA

PPA 2018 - 2021 - Valores em R\$

Ação:	Valor global	PPA 2018 - 2021 - Valores em R\$				Total
		2018	2019	2020	2021	
2.9005 - Manutenção das Ações Vinculadas a Procuradoria Geral do Município de	0,00	254.800,00	271.999,00	290.630,94	310.539,18	1.127.969,12
42 - 3.1.90.04.00	0,00	139.800,00	149.236,58	159.459,20	170.382,16	618.877,96
1 - 01 - Recursos Próprios	0,00	139.800,00	149.236,58	159.459,20	170.382,16	618.877,96
43 - 3.1.90.11.00	0,00	10.000,00	10.675,00	11.406,24	12.187,57	44.268,81
1 - 01 - Recursos Próprios	0,00	10.000,00	10.675,00	11.406,24	12.187,57	44.268,81
44 - 3.1.90.13.00	0,00	35.000,00	37.362,50	39.921,83	42.656,48	154.940,81
1 - 01 - Recursos Próprios	0,00	35.000,00	37.362,50	39.921,83	42.656,48	154.940,81
45 - 3.1.91.13.00	0,00	10.000,00	10.675,00	11.406,24	12.187,57	44.268,81
1 - 01 - Recursos Próprios	0,00	10.000,00	10.675,00	11.406,24	12.187,57	44.268,81
46 - 3.3.90.14.00	0,00	10.000,00	10.675,00	11.406,24	12.187,57	44.268,81
1 - 01 - Recursos Próprios	0,00	10.000,00	10.675,00	11.406,24	12.187,57	44.268,81
47 - 3.3.90.30.00	0,00	10.000,00	10.675,00	11.406,24	12.187,57	44.268,81
1 - 01 - Recursos Próprios	0,00	10.000,00	10.675,00	11.406,24	12.187,57	44.268,81
48 - 3.3.90.36.00	0,00	10.000,00	10.675,00	11.406,24	12.187,57	44.268,81
1 - 01 - Recursos Próprios	0,00	10.000,00	10.675,00	11.406,24	12.187,57	44.268,81
49 - 3.3.90.39.00	0,00	30.000,00	32.025,00	34.218,71	36.562,69	132.806,48
1 - 01 - Recursos Próprios	0,00	30.000,00	32.025,00	34.218,71	36.562,69	132.806,48
2.9007 - Manutenção das Ações Vinculadas a Quilândia Municipal	0,00	70.000,00	74.725,00	79.843,68	85.312,95	309.881,67
53 - 3.1.90.04.00	0,00	10.000,00	10.675,00	11.406,24	12.187,57	44.268,81
1 - 01 - Recursos Próprios	0,00	10.000,00	10.675,00	11.406,24	12.187,57	44.268,81
52 - 3.1.90.11.00	0,00	10.000,00	10.675,00	11.406,24	12.187,57	44.268,81
1 - 01 - Recursos Próprios	0,00	10.000,00	10.675,00	11.406,24	12.187,57	44.268,81
54 - 3.1.90.13.00	0,00	10.000,00	10.675,00	11.406,24	12.187,57	44.268,81
1 - 01 - Recursos Próprios	0,00	10.000,00	10.675,00	11.406,24	12.187,57	44.268,81
55 - 3.1.91.13.00	0,00	10.000,00	10.675,00	11.406,24	12.187,57	44.268,81
1 - 01 - Recursos Próprios	0,00	10.000,00	10.675,00	11.406,24	12.187,57	44.268,81
56 - 3.3.90.30.00	0,00	10.000,00	10.675,00	11.406,24	12.187,57	44.268,81
1 - 01 - Recursos Próprios	0,00	10.000,00	10.675,00	11.406,24	12.187,57	44.268,81
57 - 3.3.90.36.00	0,00	10.000,00	10.675,00	11.406,24	12.187,57	44.268,81
1 - 01 - Recursos Próprios	0,00	10.000,00	10.675,00	11.406,24	12.187,57	44.268,81
58 - 3.3.90.39.00	0,00	10.000,00	10.675,00	11.406,24	12.187,57	44.268,81
1 - 01 - Recursos Próprios	0,00	10.000,00	10.675,00	11.406,24	12.187,57	44.268,81
2.9008 - Manutenção das Ações Vinculadas ao Gabinete do Prefeito	0,00	569.000,00	607.407,50	649.014,92	693.472,45	2.518.894,87
59 - 3.1.90.04.00	0,00	370.000,00	394.975,00	422.030,79	450.939,90	1.637.945,69
1 - 01 - Recursos Próprios	0,00	370.000,00	394.975,00	422.030,79	450.939,90	1.637.945,69
60 - 3.1.90.11.00	0,00	60.000,00	64.050,00	68.437,42	73.125,38	265.612,80
1 - 01 - Recursos Próprios	0,00	60.000,00	64.050,00	68.437,42	73.125,38	265.612,80



Prefeitura Municipal de Ribeirão

PRACA ESTACIO CENTRAL, 358 - CENTRO - 55.530-000 - Ribeirão/PE
CNPJ: 11.343.811/0001-43

Usuário: Anderson Vasconcelos

Chave de Autenticação
1307-5242-889

Página
4 / 57

Demonstrativo de Compatibilidade entre PPA e LOA

PPA 2018 - 2021 - Valores em R\$

Subfunção:	Programa:	Ação:	Ação:	Valor global				Total
				2018	2019	2020	2021	
124 - Controle Interno	402 - PROGRAMA MUNICIPAL DE CONTROLE INTERNO	1.9004 - Aquisição de móveis, máquinas, veículos e equipamentos diversos para o	73 - 44.904.52.00	0,00	0,00	0,00	0,00	0,00
		1 - 02 - Recursos Próprios	1 - 02 - Recursos Próprios	0,00	0,00	0,00	0,00	0,00
		68 - 3.1.90.04.00	68 - 3.1.90.04.00	411.000,00	438.742,50	468.796,37	500.908,94	1.819.447,81
		1 - 01 - Recursos Especiais	1 - 01 - Recursos Especiais	0,00	117.425,00	125.468,61	134.063,21	486.956,82
		69 - 3.1.90.11.00	69 - 3.1.90.11.00	118.000,00	107.425,00	125.468,61	134.063,21	486.956,82
		1 - 02 - Recursos Próprios	1 - 02 - Recursos Próprios	0,00	209.000,00	213.500,00	243.751,30	885.376,85
		71 - 3.1.91.13.00	71 - 3.1.91.13.00	22.000,00	213.500,00	228.124,75	249.751,30	885.376,85
		1 - 03 - Recursos Próprios	1 - 03 - Recursos Próprios	0,00	27.000,00	30.796,84	32.906,42	119.525,76
		70 - 3.3.90.13.00	70 - 3.3.90.13.00	24.000,00	25.620,00	27.374,97	29.250,16	106.245,13
		1 - 01 - Recursos Próprios	1 - 01 - Recursos Próprios	0,00	24.000,00	25.620,00	27.374,97	106.245,13
		74 - 3.3.90.14.00	74 - 3.3.90.14.00	10.000,00	10.675,00	11.406,24	12.187,57	44.268,81
		1 - 01 - Recursos Próprios	1 - 01 - Recursos Próprios	0,00	10.000,00	10.675,00	11.406,24	44.268,81
		75 - 3.3.90.30.00	75 - 3.3.90.30.00	0,00	10.675,00	11.406,24	12.187,57	44.268,81
		1 - 01 - Recursos Próprios	1 - 01 - Recursos Próprios	0,00	10.675,00	11.406,24	12.187,57	44.268,81
		76 - 3.3.90.33.00	76 - 3.3.90.33.00	0,00	10.675,00	11.406,24	12.187,57	44.268,81
		1 - 01 - Recursos Próprios	1 - 01 - Recursos Próprios	0,00	10.675,00	11.406,24	12.187,57	44.268,81
		77 - 3.3.90.36.00	77 - 3.3.90.36.00	0,00	10.675,00	11.406,24	12.187,57	44.268,81
		1 - 01 - Recursos Próprios	1 - 01 - Recursos Próprios	0,00	10.675,00	11.406,24	12.187,57	44.268,81
		78 - 3.3.90.39.00	78 - 3.3.90.39.00	0,00	10.675,00	11.406,24	12.187,57	44.268,81
		1 - 01 - Recursos Próprios	1 - 01 - Recursos Próprios	0,00	10.675,00	11.406,24	12.187,57	44.268,81



PRAÇA ESTÁCIO COIMBRA, 359 - CENTRO - 55.520-000 - Ribeirão/PE
CNPJ: 11.343.910/0001-93

Prefeitura Municipal de Ribeirão

Usuário: Andreus Vasconcelos

Chave de Autenticação
137-2528-899

Página
7 / 57

Demonstrativo de Compatibilidade entre PPA e LOA

PPA 2018 - 2021 - Valores em R\$

	Valor global	2018	2019	2020	2021	Total
1 - 01 - Recursos Próprios	0,00	39.500,00	42.166,25	45.054,54	48.140,88	174.861,72
433 - 3.3.71.70.00	0,00	22.000,00	23.485,00	25.093,72	26.812,64	97.391,36
1 - 01 - Recursos Próprios	0,00	22.000,00	23.485,00	25.093,72	26.812,64	97.391,36
731 - 4.4.71.70.00	0,00	4.500,00	4.803,75	5.132,81	5.484,41	19.920,97
1 - 01 - Recursos Próprios	0,00	4.500,00	4.803,75	5.132,81	5.484,41	19.920,97
Programa: 405 - APERFEIÇOAMENTO E MODERNIZAÇÃO ADMINISTRATIVA MUNICIPAL	0,00	296.000,00	315.980,00	337.624,63	360.751,92	1.310.356,55
Ação: 2.9013 - Contratação de Consultorias Técnicas, Comissões, Jurídicar, Financeiras e	0,00	296.000,00	315.980,00	337.624,63	360.751,92	1.310.356,55
96 - 3.3.90.35.00	0,00	150.000,00	160.125,00	171.093,56	182.813,47	664.032,03
1 - 01 - Recursos Próprios	0,00	150.000,00	160.125,00	171.093,56	182.813,47	664.032,03
97 - 3.3.90.36.00	0,00	10.000,00	10.675,00	11.406,24	12.187,57	44.268,81
1 - 01 - Recursos Próprios	0,00	10.000,00	10.675,00	11.406,24	12.187,57	44.268,81
98 - 3.3.90.39.00	0,00	136.000,00	145.180,00	155.124,83	165.750,88	602.055,71
1 - 01 - Recursos Próprios	0,00	136.000,00	145.180,00	155.124,83	165.750,88	602.055,71
Programa: 406 - GESTÃO DA SECRETARIA DE FINANÇAS E ORÇAMENTO	0,00	2.222.000,00	1.731.485,00	1.850.091,80	1.976.823,11	7.780.399,91
Ação: 1.9006 - Aquisição de móveis, máquinas, veículos e equipamentos diversos para	0,00	50.000,00	53.375,00	57.031,19	60.937,83	221.344,02
99 - 4.4.90.52.00	0,00	50.000,00	53.375,00	57.031,19	60.937,83	221.344,02
1 - 01 - Recursos Próprios	0,00	50.000,00	53.375,00	57.031,19	60.937,83	221.344,02
Programa: 2.9014 - (Gestão Administrativa) - Manutenção das Ações vinculadas a Secretaria	0,00	1.202.000,00	1.283.135,00	1.371.029,79	1.464.945,35	5.321.110,14
Ação: 637 - 3.1.90.01.00	0,00	10.000,00	10.675,00	11.406,24	12.187,57	44.268,81
1 - 01 - Recursos Próprios	0,00	10.000,00	10.675,00	11.406,24	12.187,57	44.268,81
638 - 3.1.90.03.00	0,00	10.000,00	10.675,00	11.406,24	12.187,57	44.268,81
1 - 01 - Recursos Próprios	0,00	10.000,00	10.675,00	11.406,24	12.187,57	44.268,81
100 - 3.1.90.04.00	0,00	80.000,00	85.400,00	91.249,90	97.590,52	354.150,42
1 - 01 - Recursos Próprios	0,00	80.000,00	85.400,00	91.249,90	97.590,52	354.150,42
109 - 3.1.90.05.00	0,00	10.000,00	10.675,00	11.406,24	12.187,57	44.268,81
1 - 01 - Recursos Próprios	0,00	10.000,00	10.675,00	11.406,24	12.187,57	44.268,81
110 - 3.1.90.08.00	0,00	10.000,00	10.675,00	11.406,24	12.187,57	44.268,81
1 - 01 - Recursos Próprios	0,00	10.000,00	10.675,00	11.406,24	12.187,57	44.268,81
101 - 3.1.90.11.00	0,00	742.000,00	792.085,00	846.342,82	904.317,30	3.284.745,12
1 - 01 - Recursos Próprios	0,00	742.000,00	792.085,00	846.342,82	904.317,30	3.284.745,12
102 - 3.1.90.13.00	0,00	20.000,00	21.350,00	22.812,48	24.375,13	88.537,61
1 - 01 - Recursos Próprios	0,00	20.000,00	21.350,00	22.812,48	24.375,13	88.537,61
111 - 3.1.90.16.00	0,00	10.000,00	10.675,00	11.406,24	12.187,57	44.268,81
1 - 01 - Recursos Próprios	0,00	10.000,00	10.675,00	11.406,24	12.187,57	44.268,81
112 - 3.1.90.94.00	0,00	10.000,00	10.675,00	11.406,24	12.187,57	44.268,81
1 - 01 - Recursos Próprios	0,00	10.000,00	10.675,00	11.406,24	12.187,57	44.268,81
103 - 3.1.91.13.00	0,00	100.000,00	106.750,00	114.062,38	121.875,65	442.688,03



Demonstrativo de Compatibilidade entre PPA e LOA

PPA 2018 - 2021 - Valores em R\$

Ação:	Descrição	Valor Global					Total
		2018	2019	2020	2021		
	1 - 01 - Recursos Próprios	0,000	100,000,000	106,750,000	114,062,388	121,875,655	442,688,03
	113 - 3.3.90.10.00	0,000	10,000,000	10,675,000	11,406,24	12,187,57	44,268,81
	1 - 01 - Recursos Próprios	0,000	10,000,000	10,675,000	11,406,24	12,187,57	44,268,81
	104 - 3.3.90.14.00	0,000	10,000,000	10,675,000	11,406,24	12,187,57	44,268,81
	1 - 01 - Recursos Próprios	0,000	10,000,000	10,675,000	11,406,24	12,187,57	44,268,81
	105 - 3.3.90.30.00	0,000	10,000,000	10,675,000	11,406,24	12,187,57	44,268,81
	1 - 01 - Recursos Próprios	0,000	10,000,000	10,675,000	11,406,24	12,187,57	44,268,81
	106 - 3.3.90.33.00	0,000	10,000,000	10,675,000	11,406,24	12,187,57	44,268,81
	1 - 01 - Recursos Próprios	0,000	10,000,000	10,675,000	11,406,24	12,187,57	44,268,81
	107 - 3.3.90.36.00	0,000	10,000,000	10,675,000	11,406,24	12,187,57	44,268,81
	1 - 01 - Recursos Próprios	0,000	10,000,000	10,675,000	11,406,24	12,187,57	44,268,81
	108 - 3.3.90.39.00	0,000	120,000,000	128,775,000	138,281,09	148,430,34	535,494,43
	1 - 01 - Recursos Próprios	0,000	120,000,000	128,775,000	138,281,09	148,430,34	535,494,43
	114 - 3.3.90.47.00	0,000	10,000,000	10,675,000	11,406,24	12,187,57	44,268,81
	1 - 01 - Recursos Próprios	0,000	10,000,000	10,675,000	11,406,24	12,187,57	44,268,81
	797 - 3.3.90.48.00	0,000	10,000,000	10,000,000	10,000,000	10,000,000	40,000,00
	1 - 01 - Recursos Próprios	0,000	10,000,000	10,000,000	10,000,000	10,000,000	40,000,00
	115 - 3.3.90.49.00	0,000	10,000,000	10,675,000	11,406,24	12,187,57	44,268,81
	1 - 01 - Recursos Próprios	0,000	10,000,000	10,675,000	11,406,24	12,187,57	44,268,81
Ação:	2.9015 - Contribuição Proveniente do Pagamento de Alíquota Suplementar Adicional	0,000	100,000,000	106,750,000	114,062,388	121,875,655	442,688,03
	116 - 3.1.91.13.00	0,000	100,000,000	106,750,000	114,062,388	121,875,655	442,688,03
	1 - 01 - Recursos Próprios	0,000	100,000,000	106,750,000	114,062,388	121,875,655	442,688,03
Ação:	2.9016 - Despesas de Exercícios Anteriores (DEA)	0,000	20,000,000	21,350,000	22,812,488	24,375,14	88,537,62
	117 - 3.1.90.92.00	0,000	10,000,000	10,675,000	11,406,24	12,187,57	44,268,81
	1 - 01 - Recursos Próprios	0,000	10,000,000	10,675,000	11,406,24	12,187,57	44,268,81
	118 - 3.3.90.92.00	0,000	10,000,000	10,675,000	11,406,24	12,187,57	44,268,81
	1 - 01 - Recursos Próprios	0,000	10,000,000	10,675,000	11,406,24	12,187,57	44,268,81
Ação:	2.9017 - Pagamento de Obrigações Tributárias e Contribuições Sociais (PASEP)	0,000	700,000,000	1,056,750,000	1,144,062,388	1,218,756,655	1,342,688,03
	798 - 3.1.90.13.00	0,000	50,000,000	53,375,000	57,031,19	60,937,83	221,344,02
	1 - 01 - Recursos Próprios	0,000	50,000,000	53,375,000	57,031,19	60,937,83	221,344,02
	119 - 3.3.90.47.00	0,000	650,000,000	53,375,000	57,031,19	60,937,83	821,344,02
	1 - 01 - Recursos Próprios	0,000	650,000,000	53,375,000	57,031,19	60,937,83	821,344,02
Ação:	2.9018 - Taxas Bancárias, Seguros e Encargos Diversos	0,000	100,000,000	106,750,000	114,062,388	121,875,655	442,688,03
	120 - 3.3.90.39.00	0,000	100,000,000	106,750,000	114,062,388	121,875,655	442,688,03
	1 - 01 - Recursos Próprios	0,000	100,000,000	106,750,000	114,062,388	121,875,655	442,688,03
Ação:	2.9019 - Indenizações e Restituições, Inclusive decorrentes de Contratos	0,000	50,000,000	53,375,000	57,031,20	60,937,83	221,344,03



Prefeitura Municipal de Ribeirão

PRACA ESTÁCIO COMERA, 559 - CENTRO - 55.500-000 - Ribeirão / PE
CNPJ: 11.343.910/0001-93

Usuário: Anderson Vasconcelos

Chave de Autenticação
1337-5242-890

Página
9 / 57

Demonstrativo de Compatibilidade entre PPA e LOA

PPA 2018 - 2021 - Valores em R\$

Programa:	Subfunção:	Função:	Ação:	Valor global	PPA 2018 - 2021 - Valores em R\$				Total	
					2018	2019	2020	2021		
				121 - 3.1.90.93.00	0,00	10.000,00	10.675,00	11.406,24	12.187,57	44.268,81
				1 - 01 - Recursos Próprios	0,00	10.000,00	10.675,00	11.406,24	12.187,57	44.268,81
				122 - 3.3.90.93.00	0,00	40.000,00	42.700,00	45.624,96	48.750,26	177.075,22
				1 - 01 - Recursos Próprios	0,00	20.000,00	21.350,00	22.812,48	24.375,14	88.537,62
				17 - 17 - Outros Convênios	1,00	20.000,00	21.350,00	22.812,48	24.375,12	88.537,61
Programa:	407 - APOIO À INSTITUIÇÕES SEM FINS LUCRATIVOS				0,00	20.000,00	21.350,00	22.812,48	24.375,14	88.537,62
Ação:	2.9020 - Apoio às Instituições sem Fins Lucrativos				0,00	20.000,00	21.350,00	22.812,48	24.375,14	88.537,62
				123 - 3.3.50.41.00	0,00	10.000,00	10.675,00	11.406,24	12.187,57	44.268,81
				1 - 01 - Recursos Próprios	0,00	10.000,00	10.675,00	11.406,24	12.187,57	44.268,81
				124 - 3.3.50.43.00	0,00	10.000,00	10.675,00	11.406,24	12.187,57	44.268,81
				1 - 01 - Recursos Próprios	0,00	10.000,00	10.675,00	11.406,24	12.187,57	44.268,81
Função:	28 - Encargos Especiais				0,00	10.000,00	10.675,00	11.406,24	12.187,57	44.268,81
Subfunção:	843 - Serviço da Dívida Intermunicipal				0,00	1.366.500,00	1.469.947,50	1.570.638,92	1.678.227,70	6.085.314,12
Programa:	406 - GESTÃO DA SECRETARIA DE FINANÇAS E ORÇAMENTO				0,00	1.366.500,00	1.469.947,50	1.570.638,92	1.678.227,70	6.085.314,12
Ação:	0.9005 - Amortização de Dívidas Públicas (Principal + Juros e Encargos da Dívida)				0,00	1.346.500,00	1.448.597,50	1.547.826,44	1.653.852,56	5.996.776,50
				125 - 3.2.90.22.00	0,00	50.000,00	53.375,00	57.031,19	60.937,83	221.344,02
				1 - 01 - Recursos Próprios	0,00	50.000,00	53.375,00	57.031,19	60.937,83	221.344,02
				127 - 3.2.91.22.00	0,00	95.000,00	101.412,50	108.359,26	115.781,87	420.553,63
				1 - 01 - Recursos Próprios	0,00	95.000,00	101.412,50	108.359,26	115.781,87	420.553,63
				126 - 4.6.90.71.00	0,00	706.500,00	765.397,50	817.827,23	873.848,40	3.163.573,13
				1 - 01 - Recursos Próprios	0,00	706.500,00	765.397,50	817.827,23	873.848,40	3.163.573,13
				128 - 4.6.91.71.00	0,00	495.000,00	528.412,50	564.608,76	603.284,46	2.191.305,72
				1 - 01 - Recursos Próprios	0,00	495.000,00	528.412,50	564.608,76	603.284,46	2.191.305,72
Ação:	0.9006 - Precatórios e Sentenças Judiciais				0,00	20.000,00	21.350,00	22.812,48	24.375,14	88.537,62
				129 - 3.1.90.91.00	0,00	10.000,00	10.675,00	11.406,24	12.187,57	44.268,81
				1 - 01 - Recursos Próprios	0,00	10.000,00	10.675,00	11.406,24	12.187,57	44.268,81
				130 - 3.3.90.91.00	0,00	10.000,00	10.675,00	11.406,24	12.187,57	44.268,81
				1 - 01 - Recursos Próprios	0,00	10.000,00	10.675,00	11.406,24	12.187,57	44.268,81
Função:	99 - Reserva de Contingência				0,00	2.590.000,00	2.764.825,00	2.954.215,51	3.156.579,27	11.465.619,78
Subfunção:	999 - Reserva de Contingência				0,00	2.590.000,00	2.764.825,00	2.954.215,51	3.156.579,27	11.465.619,78
Programa:	9999 - RESERVA DE CONTINGÊNCIA				0,00	2.590.000,00	2.764.825,00	2.954.215,51	3.156.579,27	11.465.619,78
Ação:	0.9007 - Governo de Contingência				0,00	2.590.000,00	2.764.825,00	2.954.215,51	3.156.579,27	11.465.619,78
				131 - 9.9.99.99.00	0,00	2.590.000,00	2.764.825,00	2.954.215,51	3.156.579,27	11.465.619,78
				1 - 01 - Recursos Próprios	0,00	2.590.000,00	2.764.825,00	2.954.215,51	3.156.579,27	11.465.619,78
Unidade Orçamentária:	2004 - SECRETARIA DE GESTÃO FINANCEIRA				0,00	233.000,00	248.727,50	265.765,36	283.970,30	1.031.463,16
Função:	4 - Administração				0,00	233.000,00	248.727,50	265.765,36	283.970,30	1.031.463,16



Prefeitura Municipal de Ribeirão

PRACA ESTACIO COCABRA, 359 - CENTRO - SS 520-010 - Ribeirão Preto
CNPJ: 11.343.910/0001-93

Usuário: Andrews Vasconcelos

Chave de Autenticação
1307-5242-889

Página
11 / 57

Demonstrativo de Compatibilidade entre PPA e LOA

Subfunção:	Programa:	Ação:	Valor global	PPA 2018 - 2021 - Valores em R\$			Total	
				2018	2019	2020		2021
2 - 02 - Impostos e Transferências IMDE			0,00	12.000,00	12.810,00	13.687,48	14.625,07	53.122,55
146 - 3.3.90.30.00			0,00	10.000,00	10.675,00	11.406,24	12.187,57	44.268,81
2 - 02 - Impostos e Transferências IMDE			0,00	10.000,00	10.675,00	11.406,24	12.187,57	44.268,81
Subfunção:	306 - Alimentação e Nutrição		0,00	1.000.000,00	1.067.500,00	1.140.623,75	1.218.756,49	4.426.880,24
Programa:	1203 - ALIMENTAÇÃO ESCOLAR		0,00	1.000.000,00	1.067.500,00	1.140.623,75	1.218.756,49	4.426.880,24
Ação:	2.9025 - Alimentação Escolar		0,00	1.000.000,00	1.067.500,00	1.140.623,75	1.218.756,49	4.426.880,24
	147 - 3.3.90.30.00		0,00	1.000.000,00	1.067.500,00	1.140.623,75	1.218.756,49	4.426.880,24
2 - 02 - Impostos e Transferências IMDE			0,00	234.200,00	249.795,00	266.905,96	285.189,02	1.035.889,98
11 - 11 - PNAE			0,00	766.000,00	817.705,00	873.717,79	933.567,47	3.390.990,26
Subfunção:	361 - Ensino Fundamental		0,00	5.410.000,00	5.775.175,00	6.170.774,55	6.593.472,64	23.949.422,19
Programa:	1204 - GESTÃO DA SECRETARIA MUNICIPAL DA EDUCAÇÃO		0,00	2.109.000,00	2.251.357,50	2.405.575,52	2.570.357,46	9.336.290,48
Ação:	1.9008 - Aquisição de móveis, máquinas, veículos e equipamentos diversos para a		0,00	50.000,00	53.375,00	57.031,19	60.937,83	221.344,02
	148 - 4.4.90.52.00		0,00	50.000,00	53.375,00	57.031,19	60.937,83	221.344,02
1 - 01 - Recursos Próprios			0,00	50.000,00	53.375,00	57.031,19	60.937,83	221.344,02
Ação:	2.9026 - (Gestão Administrativa) - Manutenção das Ações vinculadas a Secretaria		0,00	2.059.000,00	2.197.982,50	2.348.544,33	2.509.419,63	9.114.946,46
	150 - 3.1.90.04.00		0,00	450.000,00	480.375,00	513.280,69	548.440,42	1.992.096,11
2 - 02 - Impostos e Transferências IMDE			0,80	450.000,00	480.375,00	513.280,69	548.440,42	1.992.096,11
	149 - 3.1.90.11.00		0,00	84.000,00	89.670,00	95.812,40	102.375,55	371.857,95
2 - 02 - Impostos e Transferências IMDE			0,00	84.000,00	89.670,00	95.812,40	102.375,55	371.857,95
	151 - 3.1.90.13.00		0,00	18.000,00	19.215,00	20.531,23	21.937,62	79.683,85
2 - 02 - Impostos e Transferências IMDE			0,00	18.000,00	19.215,00	20.531,23	21.937,62	79.683,85
	153 - 3.1.90.92.00		0,00	10.000,00	10.675,00	11.406,24	12.187,57	44.268,81
2 - 02 - Impostos e Transferências IMDE			0,00	10.000,00	10.675,00	11.406,24	12.187,57	44.268,81
	152 - 3.1.91.13.00		0,00	60.000,00	64.050,00	68.437,42	73.125,38	265.612,80
2 - 02 - Impostos e Transferências IMDE			0,00	60.000,00	64.050,00	68.437,42	73.125,38	265.612,80
	154 - 3.3.50.43.00		0,00	10.000,00	10.675,00	11.406,24	12.187,57	44.268,81
2 - 02 - Impostos e Transferências IMDE			0,00	10.000,00	10.675,00	11.406,24	12.187,57	44.268,81
	155 - 3.3.90.14.00		0,00	11.000,00	11.742,50	12.546,86	13.406,32	48.695,68
2 - 02 - Impostos e Transferências IMDE			0,00	11.000,00	11.742,50	12.546,86	13.406,32	48.695,68
	156 - 3.3.90.18.00		0,00	10.000,00	10.675,00	11.406,24	12.187,57	44.268,81
2 - 02 - Impostos e Transferências IMDE			0,00	10.000,00	10.675,00	11.406,24	12.187,57	44.268,81
	157 - 3.3.90.20.00		0,00	10.000,00	10.675,00	11.406,24	12.187,57	44.268,81
2 - 02 - Impostos e Transferências IMDE			0,00	10.000,00	10.675,00	11.406,24	12.187,57	44.268,81
	158 - 3.3.90.30.00		0,00	850.000,00	987.375,00	969.530,19	1.035.943,01	3.762.848,20
2 - 02 - Impostos e Transferências IMDE			0,00	850.000,00	987.375,00	969.530,19	1.035.943,01	3.762.848,20
	159 - 3.3.90.36.00		0,00	26.000,00	27.755,00	29.656,22	31.687,67	115.098,89
2 - 02 - Impostos e Transferências IMDE			0,00	26.000,00	27.755,00	29.656,22	31.687,67	115.098,89



Prefeitura Municipal de Ribeirão

RAÇA ESTACIO COMBREA 354 - GENIUNDO - SS-4200-000 - RIBERAON/PB
CNPJ: 11.343.910/0000-93

Sistema Analítico Verossímil

Cadre de Autenticação
1307-524-899

Página
13 / 57

Demonstrativo de Compatibilidade entre PPA e LOA

		PPA 2018 - 2021 - Valores em R\$				Total
		2018	2019	2020	2021	
Valor global		2018	2019	2020	2021	Total
2 - 02 - Impostos e Transferências INDE	C,30	10.000,00	10.675,00	11.406,24	12.187,57	44.268,81
2 - 10 - FIDEJ	C,00	5.000,00	5.337,50	5.708,12	6.093,78	22.139,40
187 - 3.3.90.39.00	0,00	10.000,00	10.675,00	11.406,24	12.187,57	44.268,81
2 - 02 - Impostos e Transferências INDE	C,00	10.000,00	10.675,00	11.406,24	12.187,57	44.268,81
Programa: 1208 - MANUTENÇÃO E DESENVOLVIMENTO DA EDUCAÇÃO BÁSICA	0,00	1.150.000,00	1.227.625,00	1.311.717,32	1.401.569,96	5.090.912,28
Ação: 1.9009 - Construção, reforma e/ou ampliação bem como aquisição de móveis,	0,00	300.000,00	306.750,00	314.062,38	321.875,66	1.242.688,04
190 - 4.4.90.51.00	0,00	50.000,00	53.375,00	57.031,19	60.937,83	221.344,02
9 - 09 - Salário Educação	C,00	50.000,00	53.375,00	57.031,19	60.937,83	221.344,02
191 - 4.4.90.52.00	0,00	50.000,00	53.375,00	57.031,19	60.937,83	221.344,02
9 - 09 - Salário Educação	C,00	50.000,00	53.375,00	57.031,19	60.937,83	221.344,02
Programa: 2.9031 - Manutenção e Desenvolvimento do Ensino - Recursos do Salário Educação	0,00	1.050.000,00	1.120.875,00	1.197.654,94	1.279.694,30	4.648.224,24
Ação: 2.9031 - Manutenção e Desenvolvimento do Ensino - Recursos do Salário Educação	0,00	300.000,00	320.250,00	342.187,12	365.626,94	1.328.064,06
9 - 09 - Salário Educação	C,00	300.000,00	320.250,00	342.187,12	365.626,94	1.328.064,06
197 - 3.3.90.32.00	0,00	150.000,00	160.125,00	171.053,58	182.813,48	664.032,06
9 - 09 - Salário Educação	C,00	150.000,00	160.125,00	171.053,58	182.813,48	664.032,06
198 - 3.3.90.36.00	0,00	300.000,00	320.250,00	342.187,12	365.626,94	1.328.064,06
9 - 09 - Salário Educação	C,00	300.000,00	320.250,00	342.187,12	365.626,94	1.328.064,06
199 - 3.3.90.39.00	0,00	300.000,00	320.250,00	342.187,12	365.626,94	1.328.064,06
9 - 09 - Salário Educação	C,00	300.000,00	320.250,00	342.187,12	365.626,94	1.328.064,06
Programa: 1209 - REEQUIPAMENTOS DE UNIDADES ESCOLARES	0,00	9.000,00	9.607,50	10.265,61	10.968,80	39.841,91
Ação: 1.9010 - Aquisição de móveis, máquinas, veículos e equipamentos diversos -	0,00	9.000,00	9.607,50	10.265,61	10.968,80	39.841,91
201 - 4.4.90.52.00	0,00	9.000,00	9.607,50	10.265,61	10.968,80	39.841,91
9 - 09 - Salário Educação	C,30	9.000,00	9.607,50	10.265,61	10.968,80	39.841,91
Subfunção: 362 - Ensino Médio	0,00	70.000,00	74.725,00	79.843,68	85.312,99	309.881,67
Programa: 1210 - ENSINO MÉDIO	0,00	70.000,00	74.725,00	79.843,68	85.312,99	309.881,67
Ação: 2.9032 - Manutenção das Ações Vinculadas ao Ensino Médio	0,00	70.000,00	74.725,00	79.843,68	85.312,99	309.881,67
214 - 3.1.90.04.00	0,00	10.000,00	10.675,00	11.406,24	12.187,57	44.268,81
2 - 02 - Impostos e Transferências INDE	C,00	10.000,00	10.675,00	11.406,24	12.187,57	44.268,81
209 - 3.1.90.11.00	0,00	10.000,00	10.675,00	11.406,24	12.187,57	44.268,81
2 - 02 - Impostos e Transferências INDE	C,30	10.000,00	10.675,00	11.406,24	12.187,57	44.268,81
216 - 3.1.90.13.00	0,00	10.000,00	10.675,00	11.406,24	12.187,57	44.268,81
2 - 02 - Impostos e Transferências INDE	C,00	10.000,00	10.675,00	11.406,24	12.187,57	44.268,81
212 - 3.1.91.13.00	0,00	10.000,00	10.675,00	11.406,24	12.187,57	44.268,81
2 - 02 - Impostos e Transferências INDE	C,00	10.000,00	10.675,00	11.406,24	12.187,57	44.268,81
217 - 3.3.90.30.00	0,00	10.000,00	10.675,00	11.406,24	12.187,57	44.268,81
2 - 02 - Impostos e Transferências INDE	C,00	10.000,00	10.675,00	11.406,24	12.187,57	44.268,81



Prefeitura Municipal de Ribeirão

RUA EST. MÁRIO GOMBARA, 359 - CENTRO - 55.520-000 - RIBEIRÃO
CNPJ: 11.243.318/2000-91

Usuário: Anderson Vasconcelos

Código de Autenticação
1372-524-888

Programa
24 / 57

Demonstrativo de Compatibilidade entre PPA e LOA

PPA 2018 - 2021 - Valores em R\$

		Valor global		PPA 2018 - 2021 - Valores em R\$		Total
		2018	2019	2020	2021	
Subfunção:	363 - Ensino Profissional					
Programa:	1211 - ENSINO TÉCNICO PROFISSIONALIZANTE					
Ação:	2.9033 - Manutenção das Ações Vinculadas ao Ensino Profissional					
	223 - 3.3.90.30.00	0,00	0,00	34.218,72	36.562,71	132.806,43
	2 - 02 - Impostos e Transferências INDE	0,00	0,00	34.218,72	36.562,71	132.806,43
	224 - 3.3.90.36.00	0,00	0,00	11.406,24	12.187,57	44.268,81
	2 - 02 - Impostos e Transferências INDE	0,00	0,00	11.406,24	12.187,57	44.268,81
	225 - 3.3.90.39.00	0,00	0,00	11.406,24	12.187,57	44.268,81
	2 - 02 - Impostos e Transferências INDE	0,00	0,00	11.406,24	12.187,57	44.268,81
	0,00	0,00	10.675,00	11.406,24	12.187,57	44.268,81
	2 - 02 - Impostos e Transferências INDE	0,00	10.675,00	11.406,24	12.187,57	44.268,81
Subfunção:	364 - Ensino Superior					
Programa:	1208 - MANUTENÇÃO E DESENVOLVIMENTO DA EDUCAÇÃO BÁSICA					
Ação:	2.9034 - Manutenção das Ações Vinculadas ao Ensino Superior					
	226 - 3.3.90.30.00	0,00	0,00	34.218,72	36.562,71	132.806,43
	2 - 02 - Impostos e Transferências INDE	0,00	0,00	34.218,72	36.562,71	132.806,43
	228 - 3.3.90.36.00	0,00	0,00	11.406,24	12.187,57	44.268,81
	2 - 02 - Impostos e Transferências INDE	0,00	0,00	11.406,24	12.187,57	44.268,81
	229 - 3.3.90.39.00	0,00	0,00	11.406,24	12.187,57	44.268,81
	2 - 02 - Impostos e Transferências INDE	0,00	0,00	11.406,24	12.187,57	44.268,81
	0,00	0,00	10.675,00	11.406,24	12.187,57	44.268,81
	2 - 02 - Impostos e Transferências INDE	0,00	10.675,00	11.406,24	12.187,57	44.268,81
Programa:	1212 - TRANSPORTE ESCOLAR UNIVERSITÁRIO					
Ação:	2.9035 - Transporte Escolar Universitário - Ensino Superior					
	231 - 3.3.90.30.00	0,00	0,00	615.936,84	658.128,50	2.380.515,34
	2 - 12 - Impostos e Transferências VDE	0,00	0,00	615.936,84	658.128,50	2.380.515,34
	232 - 3.3.90.36.00	0,00	0,00	22.812,48	24.375,13	88.537,61
	2 - 02 - Impostos e Transferências INDE	0,00	0,00	22.812,48	24.375,13	88.537,61
	233 - 3.3.90.39.00	0,00	0,00	22.812,48	24.375,13	88.537,61
	2 - 02 - Impostos e Transferências INDE	0,00	0,00	22.812,48	24.375,13	88.537,61
	0,00	0,00	533.750,00	570.311,88	609.378,24	2.213.448,12
	2 - 02 - Impostos e Transferências INDE	0,00	533.750,00	570.311,88	609.378,24	2.213.448,12
Subfunção:	365 - Educação Infantil					
Programa:	1208 - MANUTENÇÃO E DESENVOLVIMENTO DA EDUCAÇÃO BÁSICA					
Ação:	2.9036 - Manutenção das Ações Vinculadas da Educação Infantil					
	235 - 3.1.90.04.00	0,00	0,00	149.450,00	159.687,34	619.763,28
	2 - 02 - Impostos e Transferências INDE	0,00	0,00	149.450,00	159.687,34	619.763,28
	234 - 3.1.90.11.00	0,00	0,00	10.675,00	11.406,24	44.268,81
	2 - 02 - Impostos e Transferências INDE	0,00	0,00	10.675,00	11.406,24	44.268,81
	0,00	0,00	10.675,00	11.406,24	12.187,57	44.268,81
	2 - 02 - Impostos e Transferências INDE	0,00	10.675,00	11.406,24	12.187,57	44.268,81
Valor global		2018	2019	2020	2021	Total
		10.000,00	10.675,00	11.406,24	12.187,57	44.268,81
		10.000,00	10.675,00	11.406,24	12.187,57	44.268,81
		0,00	0,00	34.218,72	36.562,71	132.806,43
		0,00	0,00	34.218,72	36.562,71	132.806,43
		0,00	0,00	11.406,24	12.187,57	44.268,81
		0,00	0,00	11.406,24	12.187,57	44.268,81
		0,00	10.675,00	11.406,24	12.187,57	44.268,81
		0,00	10.675,00	11.406,24	12.187,57	44.268,81
		540.000,00	576.450,00	615.936,84	658.128,50	2.380.515,34
		540.000,00	576.450,00	615.936,84	658.128,50	2.380.515,34
		20.000,00	21.350,00	22.812,48	24.375,13	88.537,61
		20.000,00	21.350,00	22.812,48	24.375,13	88.537,61
		20.000,00	21.350,00	22.812,48	24.375,13	88.537,61
		20.000,00	21.350,00	22.812,48	24.375,13	88.537,61
		500.000,00	533.750,00	570.311,88	609.378,24	2.213.448,12
		500.000,00	533.750,00	570.311,88	609.378,24	2.213.448,12
		140.000,00	149.450,00	159.687,34	170.625,94	619.763,28
		140.000,00	149.450,00	159.687,34	170.625,94	619.763,28
		10.000,00	10.675,00	11.406,24	12.187,57	44.268,81
		10.000,00	10.675,00	11.406,24	12.187,57	44.268,81
		10.000,00	10.675,00	11.406,24	12.187,57	44.268,81
		10.000,00	10.675,00	11.406,24	12.187,57	44.268,81



Prefeitura Municipal de Ribeirão

PRAÇA ESTÁDIO COIMBRA, 359 - CENTRO - S/N. SDO-000 - Ribeirão/PE
CNPJ: 11.394.910/0001-93

Usuário: Analina Vasconcelos

Código de Autenticação
1307-4282-869

Página
15 / 57

Demonstrativo de Compatibilidade entre PPA e LOA

PPA 2018 - 2021 - Valores em R\$

Subfunção: Programa: Ação:	Valor global	2018				2019				2020				2021				Total
		0,00	10.000,00	10.675,00	0,00	0,00	10.675,00	10.675,00	0,00	0,00	10.675,00	10.675,00	0,00	0,00	10.675,00	10.675,00	0,00	
2 - 02 - Impostos e Transferências IMDE	0,00	10.000,00	10.675,00	0,00	0,00	10.675,00	10.675,00	0,00	0,00	10.675,00	10.675,00	0,00	0,00	10.675,00	10.675,00	0,00	0,00	44.268,81
236 - 3.1.90.13.00	0,00	10.000,00	10.675,00	0,00	0,00	10.675,00	10.675,00	0,00	0,00	10.675,00	10.675,00	0,00	0,00	10.675,00	10.675,00	0,00	0,00	44.268,81
2 - 02 - Impostos e Transferências IMDE	0,00	10.000,00	10.675,00	0,00	0,00	10.675,00	10.675,00	0,00	0,00	10.675,00	10.675,00	0,00	0,00	10.675,00	10.675,00	0,00	0,00	44.268,81
238 - 3.1.91.13.00	0,00	10.000,00	10.675,00	0,00	0,00	10.675,00	10.675,00	0,00	0,00	10.675,00	10.675,00	0,00	0,00	10.675,00	10.675,00	0,00	0,00	44.268,81
2 - 02 - Impostos e Transferências IMDE	0,00	10.000,00	10.675,00	0,00	0,00	10.675,00	10.675,00	0,00	0,00	10.675,00	10.675,00	0,00	0,00	10.675,00	10.675,00	0,00	0,00	44.268,81
239 - 3.3.90.30.00	0,00	90.000,00	85.400,00	0,00	0,00	85.400,00	91.249,90	0,00	0,00	91.249,90	97.500,52	0,00	0,00	97.500,52	354.150,42	0,00	0,00	44.268,81
2 - 02 - Impostos e Transferências IMDE	0,00	90.000,00	85.400,00	0,00	0,00	85.400,00	91.249,90	0,00	0,00	91.249,90	97.500,52	0,00	0,00	97.500,52	354.150,42	0,00	0,00	44.268,81
240 - 3.3.90.36.00	0,00	110.000,00	110.000,00	0,00	0,00	110.000,00	11.406,24	0,00	0,00	11.406,24	12.187,57	0,00	0,00	12.187,57	44.268,81	0,00	0,00	44.268,81
2 - 02 - Impostos e Transferências IMDE	0,00	110.000,00	110.000,00	0,00	0,00	110.000,00	11.406,24	0,00	0,00	11.406,24	12.187,57	0,00	0,00	12.187,57	44.268,81	0,00	0,00	44.268,81
241 - 3.3.90.39.00	0,00	110.000,00	10.675,00	0,00	0,00	10.675,00	11.406,24	0,00	0,00	11.406,24	12.187,57	0,00	0,00	12.187,57	44.268,81	0,00	0,00	44.268,81
2 - 02 - Impostos e Transferências IMDE	0,00	110.000,00	10.675,00	0,00	0,00	10.675,00	11.406,24	0,00	0,00	11.406,24	12.187,57	0,00	0,00	12.187,57	44.268,81	0,00	0,00	44.268,81
Subfunção: 366 - Educação de Jovens e Adultos	0,00	300.000,00	32.025,00	0,00	0,00	32.025,00	34.218,72	0,00	0,00	34.218,72	36.562,71	0,00	0,00	36.562,71	132.806,43	0,00	0,00	44.268,81
Programa: 1213 - JOVENS E ADULTOS ALFABETIZADOS	0,00	300.000,00	32.025,00	0,00	0,00	32.025,00	34.218,72	0,00	0,00	34.218,72	36.562,71	0,00	0,00	36.562,71	132.806,43	0,00	0,00	44.268,81
Ação: 2.9037 - Manutenção das Ações Vinculadas ao Educação de Jovens e Adultos	0,00	300.000,00	32.025,00	0,00	0,00	32.025,00	34.218,72	0,00	0,00	34.218,72	36.562,71	0,00	0,00	36.562,71	132.806,43	0,00	0,00	44.268,81
242 - 3.3.90.30.00	0,00	110.000,00	10.675,00	0,00	0,00	10.675,00	11.406,24	0,00	0,00	11.406,24	12.187,57	0,00	0,00	12.187,57	44.268,81	0,00	0,00	44.268,81
2 - 02 - Impostos e Transferências IMDE	0,00	110.000,00	10.675,00	0,00	0,00	10.675,00	11.406,24	0,00	0,00	11.406,24	12.187,57	0,00	0,00	12.187,57	44.268,81	0,00	0,00	44.268,81
246 - 3.3.90.36.00	0,00	110.000,00	10.675,00	0,00	0,00	10.675,00	11.406,24	0,00	0,00	11.406,24	12.187,57	0,00	0,00	12.187,57	44.268,81	0,00	0,00	44.268,81
2 - 02 - Impostos e Transferências IMDE	0,00	110.000,00	10.675,00	0,00	0,00	10.675,00	11.406,24	0,00	0,00	11.406,24	12.187,57	0,00	0,00	12.187,57	44.268,81	0,00	0,00	44.268,81
247 - 3.3.90.39.00	0,00	110.000,00	10.675,00	0,00	0,00	10.675,00	11.406,24	0,00	0,00	11.406,24	12.187,57	0,00	0,00	12.187,57	44.268,81	0,00	0,00	44.268,81
2 - 02 - Impostos e Transferências IMDE	0,00	110.000,00	10.675,00	0,00	0,00	10.675,00	11.406,24	0,00	0,00	11.406,24	12.187,57	0,00	0,00	12.187,57	44.268,81	0,00	0,00	44.268,81
Subfunção: 367 - Educação Especial	0,00	60.000,00	64.050,00	0,00	0,00	64.050,00	68.437,44	0,00	0,00	68.437,44	73.125,42	0,00	0,00	73.125,42	265.612,86	0,00	0,00	44.268,81
Programa: 1214 - EDUCAÇÃO ESPECIAL	0,00	60.000,00	64.050,00	0,00	0,00	64.050,00	68.437,44	0,00	0,00	68.437,44	73.125,42	0,00	0,00	73.125,42	265.612,86	0,00	0,00	44.268,81
Ação: 2.9038 - Manutenção das Ações Vinculadas ao Educação Especial	0,00	60.000,00	64.050,00	0,00	0,00	64.050,00	68.437,44	0,00	0,00	68.437,44	73.125,42	0,00	0,00	73.125,42	265.612,86	0,00	0,00	44.268,81
249 - 3.1.90.11.00	0,00	110.000,00	10.675,00	0,00	0,00	10.675,00	11.406,24	0,00	0,00	11.406,24	12.187,57	0,00	0,00	12.187,57	44.268,81	0,00	0,00	44.268,81
2 - 02 - Impostos e Transferências IMDE	0,00	110.000,00	10.675,00	0,00	0,00	10.675,00	11.406,24	0,00	0,00	11.406,24	12.187,57	0,00	0,00	12.187,57	44.268,81	0,00	0,00	44.268,81
251 - 3.1.90.13.00	0,00	110.000,00	10.675,00	0,00	0,00	10.675,00	11.406,24	0,00	0,00	11.406,24	12.187,57	0,00	0,00	12.187,57	44.268,81	0,00	0,00	44.268,81
2 - 02 - Impostos e Transferências IMDE	0,00	110.000,00	10.675,00	0,00	0,00	10.675,00	11.406,24	0,00	0,00	11.406,24	12.187,57	0,00	0,00	12.187,57	44.268,81	0,00	0,00	44.268,81
252 - 3.1.91.13.00	0,00	110.000,00	10.675,00	0,00	0,00	10.675,00	11.406,24	0,00	0,00	11.406,24	12.187,57	0,00	0,00	12.187,57	44.268,81	0,00	0,00	44.268,81
2 - 02 - Impostos e Transferências IMDE	0,00	110.000,00	10.675,00	0,00	0,00	10.675,00	11.406,24	0,00	0,00	11.406,24	12.187,57	0,00	0,00	12.187,57	44.268,81	0,00	0,00	44.268,81
2 - 02 - Impostos e Transferências IMDE	0,00	110.000,00	10.675,00	0,00	0,00	10.675,00	11.406,24	0,00	0,00	11.406,24	12.187,57	0,00	0,00	12.187,57	44.268,81	0,00	0,00	44.268,81
253 - 3.3.90.30.00	0,00	110.000,00	10.675,00	0,00	0,00	10.675,00	11.406,24	0,00	0,00	11.406,24	12.187,57	0,00	0,00	12.187,57	44.268,81	0,00	0,00	44.268,81
2 - 02 - Impostos e Transferências IMDE	0,00	110.000,00	10.675,00	0,00	0,00	10.675,00	11.406,24	0,00	0,00	11.406,24	12.187,57	0,00	0,00	12.187,57	44.268,81	0,00	0,00	44.268,81
254 - 3.3.90.36.00	0,00	110.000,00	10.675,00	0,00	0,00	10.675,00	11.406,24	0,00	0,00	11.406,24	12.187,57	0,00	0,00	12.187,57	44.268,81	0,00	0,00	44.268,81
2 - 02 - Impostos e Transferências IMDE	0,00	110.000,00	10.675,00	0,00	0,00	10.675,00	11.406,24	0,00	0,00	11.406,24	12.187,57	0,00	0,00	12.187,57	44.268,81	0,00	0,00	44.268,81
256 - 3.3.90.39.00	0,00	110.000,00	10.675,00	0,00	0,00	10.675,00	11.406,24	0,00	0,00	11.406,24	12.187,57	0,00	0,00	12.187,57	44.268,81	0,00	0,00	44.268,81
2 - 02 - Impostos e Transferências IMDE	0,00	110.000,00	10.675,00	0,00	0,00	10.675,00	11.406,24	0,00	0,00	11.406,24	12.187,57	0,00	0,00	12.187,57	44.268,81	0,00	0,00	44.268,81
Unidade Orçamentária: 2007 - SECRETARIA DE OBRAS E INFRAESTRUTURA URBANA	0,00	7.073.580,00	7.093.375,75	0,00	0,00	7.093.375,75	7.580.298,17	0,00	0,00	7.580.298,17	8.100.575,76	0,00	0,00	8.100.575,76	29.847.749,78	0,00	0,00	44.268,81
Função: 12 - Educação	0,00	110.000,00	106.750,00	0,00	0,00	106.750,00	114.062,39	0,00	0,00	114.062,39	121.875,65	0,00	0,00	121.875,65	442.688,04	0,00	0,00	44.268,81



Demonstrativo de Compatibilidade entre PPA e LOA

Subfunção:	Programa:	Ação:	Valor global	PPA 2018 - 2021 - Valores em R\$				
				2018	2019	2020	2021	Total
361 - Ensino Fundamental	1215 - EXPANSÃO E MELHORIA DA REDE FÍSICA DO ENSINO	1.9011 - Expansão e Melhoria da Rede Física do Ensino	0,00	1000.000,00	106.750,00	114.062,39	121.875,65	442.688,04
		269 - 4.4.90.51.00	0,00	1000.000,00	106.750,00	114.062,39	121.875,65	442.688,04
		1 - 01 - Recursos Personais	0,00	88.000,00	85.400,00	91.249,91	97.500,52	354.150,43
		2 - 02 - Inativos e Transferências INDE	0,00	21.000,00	21.350,00	22.812,48	24.375,13	89.537,61
		17 - 17 - Outras Convênios	0,00	20.000,00	21.350,00	22.812,48	24.375,13	89.537,61
		280 - 4.4.90.61.00	0,00	40.000,00	42.700,00	46.624,95	48.750,26	177.075,21
		1 - 01 - Recursos Personais	0,00	20.000,00	21.150,00	22.812,48	24.375,13	88.337,61
15 - Urbanismo	122 - Administração Geral	1501 - GESTÃO DA SECRETARIA DA SECRETARIA DE INFRA-ESTRUTURA E OBRA	0,00	5.758.500,00	5.689.613,25	6.080.378,01	6.497.910,97	24.026.402,23
		1.9012 - Construção, reforma e/ou ampliação bem como aquisição de móveis,	0,00	4.520.000,00	4.367.514,50	4.667.715,49	4.988.481,06	18.543.711,05
		285 - 4.4.90.51.00	0,00	1100.000,00	117.425,00	125.468,62	134.063,23	486.956,85
		1 - 01 - Recursos Personais	0,00	50.000,00	55.395,00	57.031,19	60.937,83	221.344,02
		286 - 4.4.90.52.00	0,00	50.000,00	53.375,00	57.031,19	60.937,83	221.344,02
		1 - 01 - Recursos Personais	0,00	50.000,00	53.395,00	57.031,19	60.937,83	221.344,02
		287 - 4.4.90.92.00	0,00	10.000,00	10.675,00	11.406,24	12.187,57	44.268,81
		1 - 01 - Recursos Personais	0,00	10.000,00	10.675,00	11.406,24	12.187,57	44.268,81
2.9039 - (Gestão Administrativa) - Manutenção das Ações vinculadas a Secretaria	290 - 3.1.90.84.00		0,00	4.410.000,00	4.250.089,50	4.542.246,87	4.854.417,83	18.066.754,20
	1 - 01 - Recursos Personais		0,00	550.000,00	587.125,00	622.343,06	670.316,06	2.434.794,12
	292 - 3.1.90.11.00		0,00	2.900.000,00	2.638.164,50	2.819.905,01	3.014.095,55	11.372.165,06
	1 - 01 - Recursos Personais		0,00	121.000,00	129.167,50	138.015,47	147.469,53	535.652,50
	302 - 3.1.90.13.00		0,00	1.700.000,00	1.508.997,00	1.681.889,54	1.766.625,53	6.663.511,07
	1 - 01 - Recursos Personais		0,00	467.000,00	498.522,50	532.671,29	569.159,27	2.067.353,06
	303 - 3.1.91.13.00		0,00	1.200.000,00	1.079.169,50	1.149.218,05	1.217.466,26	4.605.853,31
	1 - 01 - Recursos Personais		0,00	18.000,00	10.675,00	11.406,24	12.187,57	44.268,81
	304 - 3.3.90.14.00		0,00	10.000,00	10.675,00	11.406,24	12.187,57	44.268,81
	2 - 01 - Recursos Personais		0,00	75.000,00	80.062,58	85.546,78	91.406,73	332.016,01
	305 - 3.3.90.30.00		0,00	75.000,00	80.062,58	85.546,78	91.406,73	332.016,01
	1 - 01 - Recursos Personais		0,00	62.000,00	66.185,00	70.718,67	75.562,90	274.466,57
	306 - 3.3.90.36.00		0,00	52.000,00	56.185,00	70.718,67	75.562,90	274.466,57
	1 - 01 - Recursos Personais		0,00	10.000,00	10.675,00	11.406,24	12.187,57	44.268,81
	310 - 3.3.90.37.00		0,00	10.000,00	10.675,00	11.406,24	12.187,57	44.268,81
	1 - 01 - Recursos Personais		0,00	13.000,00	10.675,00	11.406,24	12.187,57	44.268,81
	307 - 3.3.90.39.00		0,00	205.000,00	218.837,50	233.827,87	249.845,08	907.510,45



Demonstrativo de Compatibilidade entre PPA e LOA

Unidade: Andares Municipais
 Classe de Anulação: 1502-520-000
 Página: 17/57

		PPA 2018 - 2021 - Valores em R\$			
		2018	2019	2020	2021
		Total			
Ação:	1.9013 - Recursos Próprios	0,00	205.000,00	218.837,55	238.837,82
	308 - 3.3.90.92.00	0,00	10.000,00	10.675,00	11.406,24
	1 - 01 - Recursos Próprios	0,00	10.000,00	10.675,00	11.406,24
	17 - 17 - Outros Convênios	0,00	0,00	0,00	0,00
Programa:	1502 - INFRAESTRUTURA URBANA	0,00	1.178.500,00	1.258.048,75	1.394.225,06
Ação:	1.9013 - Construção, reforma e/ou ampliação de Praças, Parques Municipais,	0,00	100.000,00	106.750,00	114.062,38
	309 - 4.4.90.51.00	0,00	100.000,00	106.750,00	114.062,38
	1 - 02 - Recursos Próprios	0,00	50.000,00	53.375,00	57.031,19
	17 - 17 - Outros Convênios	0,00	50.000,00	53.375,00	57.031,19
Ação:	1.9014 - Construção, reforma e/ou ampliação de Mercados Públicos, Feiras Livres,	0,00	100.000,00	106.750,00	114.062,38
	311 - 4.4.90.51.00	0,00	100.000,00	106.750,00	114.062,38
	1 - 01 - Recursos Próprios	0,00	50.000,00	53.375,00	57.031,19
	17 - 17 - Outros Convênios	0,00	50.000,00	53.375,00	57.031,19
Ação:	1.9015 - Construção, reforma e/ou ampliação (RECURSOS DO FEM)	0,00	600.000,00	640.500,00	684.374,26
	312 - 4.4.90.51.00	0,00	600.000,00	640.500,00	684.374,26
	1 - 01 - Recursos Próprios	0,00	50.000,00	53.375,00	57.031,19
	17 - 17 - Outros Convênios	0,00	50.000,00	53.375,00	57.031,19
	19 - 19 - FEM	0,00	500.000,00	533.750,00	570.311,88
Ação:	1.9016 - Infraestrutura Urbana - Execução de Obras e/ou Desapropriações	0,00	150.000,00	160.125,00	171.033,57
	313 - 4.4.90.51.00	0,00	50.000,00	53.375,00	57.031,19
	1 - 02 - Recursos Próprios	0,00	50.000,00	53.375,00	57.031,19
	314 - 4.4.90.61.00	0,00	50.000,00	53.375,00	57.031,19
	1 - 01 - Recursos Próprios	0,00	50.000,00	53.375,00	57.031,19
	728 - 4.5.90.61.00	0,00	50.000,00	53.375,00	57.031,19
	1 - 01 - Recursos Próprios	0,00	50.000,00	53.375,00	57.031,19
Ação:	1.9017 - Vias Públicas (PAVIMENTAÇÃO, CALÇAMENTO E OUTROS)	0,00	228.500,00	243.923,75	260.632,49
	315 - 4.4.90.51.00	0,00	228.500,00	243.923,75	260.632,49
	1 - 01 - Recursos Próprios	0,00	50.000,00	53.375,00	57.031,19
	17 - 17 - Outros Convênios	0,00	178.500,00	190.548,75	203.601,30
Subfunção:	452 - Serviços Urbanos	0,00	60.000,00	64.050,00	68.437,44
Programa:	1502 - INFRAESTRUTURA URBANA	0,00	60.000,00	64.050,00	68.437,44
Ação:	2.9040 - Manutenção de Praças, Parques Municipais, Jardins, Cemitérios, Feiras	0,00	60.000,00	64.050,00	68.437,44
	316 - 3.3.90.30.00	0,00	20.000,00	21.350,00	22.812,48
	1 - 02 - Recursos Próprios	0,00	20.000,00	21.350,00	22.812,48
	317 - 3.3.90.36.00	0,00	20.000,00	21.350,00	22.812,48
	1 - 01 - Recursos Próprios	0,00	20.000,00	21.350,00	22.812,48
	318 - 3.3.90.39.00	0,00	20.000,00	21.350,00	22.812,48
	1 - 01 - Recursos Próprios	0,00	20.000,00	21.350,00	22.812,48



Prefeitura Municipal de Ribeirão

RUA ESTÁDIO COIMBRA, 359 - CENTRO - 55.524-000 - RIBEIRÃO PE
CNPJ: 11.343.918/0001-93

Resolução: Anexo Administrativo

Classe de Autorização

Página

18 / 57

Demonstrativo de Compatibilidade entre PPA e LOA

PPA 2018 - 2021 - Valores em R\$

Função:	Subfunção:	Programa:	Ação:	Valor global	2018	2019	2020	2021	Total
				0,00	20.000,00	21.150,00	22.812,46	24.275,13	88.537,61
			1 - 01 - Recursos Próprios						
Função:	16 - Habitação								
Subfunção:	482 - Habitação Urbana			0,00	10.000,00	10.675,00	11.406,24	12.187,57	44.268,81
Programa:	1502 - INFRAESTRUTURA URBANA			0,00	10.000,00	10.675,00	11.406,24	12.187,57	44.268,81
Ação:	1.9020 - Construção de Casas Populares			0,00	10.000,00	10.675,00	11.406,24	12.187,57	44.268,81
				0,00	10.000,00	10.675,00	11.406,24	12.187,57	44.268,81
			17 - 17 - Outros Convênios		10.000,00	10.675,00	11.406,24	12.187,57	44.268,81
Função:	17 - Saneamento								
Subfunção:	511 - Saneamento Básico Rural			0,00	738.000,00	787.815,00	841.780,33	899.442,28	3.267.037,61
Programa:	1701 - SANEAMENTO RURAL			0,00	206.000,00	219.905,00	234.968,49	251.063,83	911.937,32
Ação:	1.9018 - Execução de Obras (SANEAMENTO RURAL)			0,00	206.000,00	219.905,00	234.968,49	251.063,83	911.937,32
				0,00	206.000,00	219.905,00	234.968,49	251.063,83	911.937,32
			1 - 01 - Recursos Próprios		50.000,00	53.325,00	57.911,15	60.327,83	221.344,02
			17 - 17 - Outros Convênios		156.000,00	166.580,00	177.057,30	190.736,00	698.593,38
Função:	512 - Saneamento Básico Urbano			0,00	532.000,00	567.910,00	606.811,84	648.378,45	2.355.100,29
Programa:	302 - Programa Conservar de Meio Ambiente			0,00	382.000,00	407.785,00	435.718,27	465.564,97	1.691.068,24
Ação:	2.40 - Manutenção das Atividades do Núcleo Inter municipal de Saneamento Básico			0,00	382.000,00	407.785,00	435.718,27	465.564,97	1.691.068,24
				0,00	89.000,00	95.007,50	101.515,51	108.469,32	393.992,33
			1 - 01 - Recursos Próprios		89.000,00	95.007,50	101.515,51	108.469,32	393.992,33
			- - 01 - Recursos Próprios		275.000,00	282.582,50	311.671,53	335.158,03	1.217.392,06
				0,00	18.000,00	19.215,00	20.531,73	21.937,62	79.683,85
			1 - 01 - Recursos Próprios		18.000,00	19.215,00	20.531,73	21.937,62	79.683,85
Programa:	1702 - SANEAMENTO URBANO			0,00	150.000,00	160.125,00	171.093,57	182.813,48	664.032,05
Ação:	1.9019 - Execução de Obras (SANEAMENTO URBANO)			0,00	150.000,00	160.125,00	171.093,57	182.813,48	664.032,05
				0,00	150.000,00	160.125,00	171.093,57	182.813,48	664.032,05
			1 - 01 - Recursos Próprios		50.000,00	53.125,00	57.141,19	60.937,83	221.344,02
			17 - 17 - Outros Convênios		100.000,00	107.000,00	114.052,38	121.875,65	442.688,03
Função:	18 - Gestão Ambiental			0,00	220.000,00	234.850,00	250.937,23	268.126,44	973.913,67
Subfunção:	541 - Preservação e Conservação Ambiental			0,00	220.000,00	234.850,00	250.937,23	268.126,44	973.913,67
Programa:	1801 - PRESERVAÇÃO E CONSERVAÇÃO AMBIENTAL			0,00	220.000,00	234.850,00	250.937,23	268.126,44	973.913,67
Ação:	2.9043 - Recuperação de Áreas Degradadas dos Rios e Águas do Município			0,00	220.000,00	234.850,00	250.937,23	268.126,44	973.913,67
				0,00	10.000,00	10.675,00	11.406,24	12.187,57	44.268,81
			1 - 01 - Recursos Próprios		10.000,00	10.675,00	11.406,24	12.187,57	44.268,81
			1 - 01 - Recursos Próprios		10.000,00	10.675,00	11.406,24	12.187,57	44.268,81



Prefeitura Municipal de Ribeirão

PRAÇA ESTÁDIO COLÍMBIA, 359 - CENTRO - 55.520-000 - Ribeirão/PE
CNPJ: 11.389.919/0001-93

Usuário: Anderson Vasconcelos

Chave de Autenticação
1307-5242-869

Página
20 / 57

Demonstrativo de Compatibilidade entre PPA e LOA

PPA 2018 - 2021 - Valores em R\$

Unidade Orçamentária:	2009 - SECRET. DE POLÍTICAS PÚBLICAS P/ JUVENTUDE, CU	Valor Global				Total	
		2018	2019	2020	2021		
Função:	13 - Cultura	0,00	849.000,00	683.200,00	779.999,26	790.004,25	3.442.203,51
Subfunção:	122 - Administração Geral	0,00	809.000,00	640.500,00	694.374,30	731.253,97	2.965.128,27
Programa:	1301 - GESTÃO DA SECRETARIA DE POLÍTICAS PARA JUVENTUDE, CULTURA, ESP	0,00	429.000,00	448.350,00	479.062,00	511.877,76	1.859.289,76
Ação:	1.9022 - Aquisição de móveis, máquinas, veículos e equipamentos diversos para a	0,00	429.000,00	448.350,00	479.062,00	511.877,76	1.859.289,76
	349 - 44.90.52.00	0,00	10.000,00	10.675,00	11.406,24	12.187,57	44.268,81
	1 - 01 - Recursos Próprios	0,00	10.000,00	10.675,00	11.406,24	12.187,57	44.268,81
		0,00	10.000,00	10.675,00	11.406,24	12.187,57	44.268,81
Ação:	2.9005 - (Gestão Administrativa) - Manutenção das Ações vinculadas a Secretaria de	0,00	410.000,00	437.675,00	467.655,76	499.690,19	1.815.020,95
	350 - 31.90.04.00	0,00	290.000,00	213.500,00	228.124,75	243.751,30	895.376,05
	1 - 01 - Recursos Próprios	0,00	290.000,00	213.500,00	228.124,75	243.751,30	895.376,05
	351 - 31.90.11.00	0,00	100.000,00	106.750,00	114.062,38	121.875,65	442.688,03
	1 - 01 - Recursos Próprios	0,00	100.000,00	106.750,00	114.062,38	121.875,65	442.688,03
	352 - 31.90.13.00	0,00	45.000,00	48.037,50	51.328,07	54.844,04	199.209,61
	1 - 01 - Recursos Próprios	0,00	45.000,00	48.037,50	51.328,07	54.844,04	199.209,61
	353 - 31.91.13.00	0,00	15.000,00	16.012,50	17.109,36	18.281,35	66.403,21
	1 - 01 - Recursos Próprios	0,00	15.000,00	16.012,50	17.109,36	18.281,35	66.403,21
	355 - 31.90.14.00	0,00	10.000,00	10.675,00	11.406,24	12.187,57	44.268,81
	1 - 01 - Recursos Próprios	0,00	10.000,00	10.675,00	11.406,24	12.187,57	44.268,81
	356 - 31.90.30.00	0,00	10.000,00	10.675,00	11.406,24	12.187,57	44.268,81
	1 - 01 - Recursos Próprios	0,00	10.000,00	10.675,00	11.406,24	12.187,57	44.268,81
	357 - 31.90.33.00	0,00	10.000,00	10.675,00	11.406,24	12.187,57	44.268,81
	1 - 01 - Recursos Próprios	0,00	10.000,00	10.675,00	11.406,24	12.187,57	44.268,81
	359 - 31.90.36.00	0,00	10.000,00	10.675,00	11.406,24	12.187,57	44.268,81
	1 - 01 - Recursos Próprios	0,00	10.000,00	10.675,00	11.406,24	12.187,57	44.268,81
	360 - 31.90.39.00	0,00	10.000,00	10.675,00	11.406,24	12.187,57	44.268,81
	1 - 01 - Recursos Próprios	0,00	10.000,00	10.675,00	11.406,24	12.187,57	44.268,81
Subfunção:	123 - Administração Financeira	0,00	20.000,00	21.350,00	22.812,48	24.375,14	88.537,62
Programa:	1302 - AÇÕES CULTURAIS	0,00	20.000,00	21.350,00	22.812,48	24.375,14	88.537,62
Ação:	2.9006 - Auxílio Financeiro as Associações do Município	0,00	20.000,00	21.350,00	22.812,48	24.375,14	88.537,62
	372 - 31.50.41.00	0,00	10.000,00	10.675,00	11.406,24	12.187,57	44.268,81
	1 - 01 - Recursos Próprios	0,00	10.000,00	10.675,00	11.406,24	12.187,57	44.268,81
	373 - 31.50.43.00	0,00	10.000,00	10.675,00	11.406,24	12.187,57	44.268,81
	1 - 01 - Recursos Próprios	0,00	10.000,00	10.675,00	11.406,24	12.187,57	44.268,81
Subfunção:	391 - Realinhamento Histórico, Artístico e Arqueológico	0,00	70.000,00	74.725,00	79.843,67	85.312,97	309.881,64
Programa:	1302 - AÇÕES CULTURAIS	0,00	70.000,00	74.725,00	79.843,67	85.312,97	309.881,64
Ação:	1.9023 - Construção, reforma, ampliação e/ou restauração de imóveis do	0,00	40.000,00	42.700,00	45.624,95	48.750,26	177.075,21
	375 - 44.90.51.00	0,00	40.000,00	42.700,00	45.624,95	48.750,26	177.075,21



Prefeitura Municipal de Ribeirão

PRACA ESTACAO COMERCIA, 359 - CENTRO - 55.520-000 - RIBEIRÃO PE
CNPJ: 11.342.913/0001-93

Usuário: Anderson Vasconcelos

Chave de Autenticação
: 102-5240-869

Página
21 / 57

Demonstrativo de Compatibilidade entre PPA e LOA

Ação:	Subfunção:	Programa:	Valor Global	PPA 2018 - 2021 - Valores em R\$			
				2015	2019	2020	2021
1 - 01 - Recursos Próprios	0,00	40.000,00	42.700,00	45.624,96	48.750,28	177.075,24	
2.9047 - Manutenção das Ações vinculadas a Revitalização do Patrimônio Histórico e	378 - 3.3.90.30.00	0,00	30.000,00	32.075,00	34.218,72	36.562,71	132.806,43
1 - 01 - Recursos Próprios	0,00	10.000,00	10.675,80	11.406,24	12.187,57	44.268,81	
389 - 3.3.90.36.00	0,00	10.000,00	10.675,80	11.406,24	12.187,57	44.268,81	
1 - 01 - Recursos Próprios	0,00	10.000,00	10.675,80	11.406,24	12.187,57	44.268,81	
387 - 3.3.90.39.00	0,00	10.000,00	10.675,80	11.406,24	12.187,57	44.268,81	
1 - 01 - Recursos Próprios	0,00	10.000,00	10.675,80	11.406,24	12.187,57	44.268,81	
392 - Difusão Cultural	0,00	299.000,00	96.075,00	102.656,15	109.688,10	607.419,25	
1302 - AÇÕES CULTURAIS	0,00	299.000,00	96.075,00	102.656,15	109.688,10	607.419,25	
2.9054 - Promoção e Execução de Festividades Cínicas, Folclóricas, Artísticas e	408 - 3.3.50.41.00	0,00	10.000,00	10.675,80	11.406,24	12.187,57	44.268,81
1 - 01 - Recursos Próprios	0,00	10.000,00	10.675,80	11.406,24	12.187,57	44.268,81	
410 - 3.3.90.30.00	0,00	10.000,00	10.675,80	11.406,24	12.187,57	44.268,81	
1 - 01 - Recursos Próprios	0,00	10.000,00	10.675,80	11.406,24	12.187,57	44.268,81	
412 - 3.3.90.31.00	0,00	10.000,00	10.675,80	11.406,24	12.187,57	44.268,81	
1 - 01 - Recursos Próprios	0,00	10.000,00	10.675,80	11.406,24	12.187,57	44.268,81	
413 - 3.3.90.36.00	0,00	10.000,00	10.675,80	11.406,24	12.187,57	44.268,81	
1 - 01 - Recursos Próprios	0,00	10.000,00	10.675,80	11.406,24	12.187,57	44.268,81	
414 - 3.3.90.39.00	0,00	259.000,00	53.375,00	57.031,19	60.937,82	430.344,01	
1 - 01 - Recursos Próprios	0,00	259.000,00	53.375,00	57.031,19	60.937,82	430.344,01	
17 - 17 - Outros Caminhos	0,00	20.000,00	21.350,00	22.812,48	24.375,13	88.537,61	
27 - Desporto e Lazer	0,00	40.000,00	42.700,00	45.624,96	48.750,28	177.075,24	
812 - Desporto Comunitário	0,00	40.000,00	42.700,00	45.624,96	48.750,28	177.075,24	
2701 - PROMOÇÃO DO DESPORTO E LAZER	0,00	40.000,00	42.700,00	45.624,96	48.750,28	177.075,24	
2.9054 - Promoção do Desporto e Lazer e Desporto Amador	425 - 3.3.90.30.00	0,00	10.000,00	10.675,80	11.406,24	12.187,57	44.268,81
1 - 01 - Recursos Próprios	0,00	10.000,00	10.675,80	11.406,24	12.187,57	44.268,81	
423 - 3.3.90.31.00	0,00	10.000,00	10.675,80	11.406,24	12.187,57	44.268,81	
1 - 01 - Recursos Próprios	0,00	10.000,00	10.675,80	11.406,24	12.187,57	44.268,81	
427 - 3.3.90.36.00	0,00	10.000,00	10.675,80	11.406,24	12.187,57	44.268,81	
1 - 01 - Recursos Próprios	0,00	10.000,00	10.675,80	11.406,24	12.187,57	44.268,81	
429 - 3.3.90.39.00	0,00	10.000,00	10.675,80	11.406,24	12.187,57	44.268,81	
1 - 01 - Recursos Próprios	0,00	10.000,00	10.675,80	11.406,24	12.187,57	44.268,81	
Unidade Orçamentária: 2010 - SECRETARIA DE AGRICULTURA	0,00	565.000,00	603.137,50	644.452,48	688.597,54	2.501.187,52	
Função: 20 - Agricultura	0,00	565.000,00	603.137,50	644.452,48	688.597,54	2.501.187,52	



Prefeitura Municipal de Ribeirão

RUA ESTRELA COIMBRA, 139 - CENTRO - 55.524-000 - RIBEIRÃO/PE
CNPJ: 11.343.913/0001-93

Usuário: **Andress Vasconcelos**

Nome do Administrador
LEONARDO RIBEIRO

Página
22 / 57

Demonstrativo de Compatibilidade entre PPA e LOA

PPA 2008 - 2021 - Valores em R\$

Subfunção:	Programa:	Ação:	Valor global	PPA 2008 - 2021 - Valores em R\$				Total
				2018	2019	2020	2021	
122 - Administração Geral	1802 - Gestão da Secretaria de Agricultura	1.13 - Aquisição de móveis, máquinas, veículos e equipamentos diversos para	0,00	365.000,00	389.637,50	416.327,68	444.846,14	1.615.811,32
		354 - 4.4.90.52.00	0,00	355.000,00	378.962,50	404.921,44	432.658,57	1.571.542,51
		1 - 01 - Recursos Próprios	0,00	10.000,00	10.675,00	11.406,24	12.187,57	44.268,81
		1 - 01 - Recursos Próprios	0,00	10.000,00	10.675,00	11.406,24	12.187,57	44.268,81
		1 - 01 - Recursos Próprios	0,00	10.000,00	10.675,00	11.406,24	12.187,57	44.268,81
2.48 - Manutenção das Ações vinculadas à Secretaria de Agricultura	2001 - Agricultura, Abastecimento e Recursos Hídricos	358 - 3.1.90.04.00	0,00	345.000,00	368.287,50	393.515,20	420.471,00	1.527.273,70
		361 - 3.1.90.11.00	0,00	110.000,00	117.425,00	125.468,61	134.063,21	486.956,82
		1 - 01 - Recursos Próprios	0,00	110.000,00	117.425,00	125.468,61	134.063,21	486.956,82
		1 - 01 - Recursos Próprios	0,00	70.000,00	74.725,00	79.843,66	85.312,95	309.881,61
		362 - 3.1.90.13.00	0,00	25.000,00	26.687,50	28.515,59	30.468,91	110.672,00
		1 - 01 - Recursos Próprios	0,00	10.000,00	10.675,00	11.406,24	12.187,57	44.268,81
		1 - 01 - Recursos Próprios	0,00	10.000,00	10.675,00	11.406,24	12.187,57	44.268,81
		364 - 3.3.90.14.00	0,00	10.000,00	10.675,00	11.406,24	12.187,57	44.268,81
		1 - 01 - Recursos Próprios	0,00	10.000,00	10.675,00	11.406,24	12.187,57	44.268,81
		365 - 3.3.90.30.00	0,00	100.000,00	106.750,00	114.062,38	121.875,65	442.688,03
		1 - 01 - Recursos Próprios	0,00	100.000,00	106.750,00	114.062,38	121.875,65	442.688,03
		366 - 3.3.90.36.00	0,00	10.000,00	10.675,00	11.406,24	12.187,57	44.268,81
		1 - 01 - Recursos Próprios	0,00	10.000,00	10.675,00	11.406,24	12.187,57	44.268,81
		367 - 3.3.90.39.00	0,00	10.000,00	10.675,00	11.406,24	12.187,57	44.268,81
		1 - 01 - Recursos Próprios	0,00	10.000,00	10.675,00	11.406,24	12.187,57	44.268,81
2001 - Agricultura, Abastecimento e Recursos Hídricos	1.9036 - Execução de Obras e Instalações para Melhorar o Funcionamento do Órgão	632 - 4.4.90.51.00	0,00	10.000,00	10.675,00	11.406,24	12.187,57	44.268,81
		1 - 01 - Recursos Próprios	0,00	10.000,00	10.675,00	11.406,24	12.187,57	44.268,81
541 - Preservação e Conservação Ambiental	1803 - Preservação e conservação Ambiental	368 - 3.3.90.30.00	0,00	30.000,00	32.025,00	34.218,72	36.562,71	132.806,43
		1 - 01 - Recursos Próprios	0,00	30.000,00	32.025,00	34.218,72	36.562,71	132.806,43
2.49 - Manutenção das Ações vinculadas à Preservação e Conservação do Meio		369 - 3.3.90.36.00	0,00	10.000,00	10.675,00	11.406,24	12.187,57	44.268,81
		1 - 01 - Recursos Próprios	0,00	10.000,00	10.675,00	11.406,24	12.187,57	44.268,81
		370 - 3.3.90.39.00	0,00	10.000,00	10.675,00	11.406,24	12.187,57	44.268,81
		1 - 01 - Recursos Próprios	0,00	10.000,00	10.675,00	11.406,24	12.187,57	44.268,81
605 - Abastecimento			0,00	170.000,00	181.475,00	193.906,08	207.188,69	752.569,77



Prefeitura Municipal de Ribeirão

PRACA ESTÁDIO CORNERA, 389 - CENTRO - 55.530-030 - Ribeirão/PE
CNPJ: 11.394.916/0001-93

Usuário: Andreus Vasconcelos

Chave de Autenticação
1337-5242-869

Página
24 / 57

Demonstrativo de Compatibilidade entre PPA e LOA

PPA 2018 - 2021 - Valores em R\$

Unidade Organizacional	Função	Subfunção	Programa	Ação	Valor global	PPA 2018 - 2021 - Valores em R\$				
						2018	2019	2020	2021	Total
629 - 3.3.90.32.00					0,00	10.000,00	10.675,00	11.406,24	12.187,57	44.268,81
1 - 01 - Recursos Próprios					0,00	10.000,00	10.675,00	11.406,24	12.187,57	44.268,81
630 - 3.3.90.36.00					0,00	10.000,00	10.675,00	11.406,24	12.187,57	44.268,81
1 - 01 - Recursos Próprios					0,00	10.000,00	10.675,00	11.406,24	12.187,57	44.268,81
631 - 3.3.90.39.00					0,00	10.000,00	10.675,00	11.406,24	12.187,57	44.268,81
1 - 01 - Recursos Próprios					0,00	10.000,00	10.675,00	11.406,24	12.187,57	44.268,81
Unidade Organizacional: 2011 - SECRETARIA DE MEIO AMBIENTE					0,00	160.000,00	170.800,00	182.499,84	195.001,12	708.300,96
Função: 18 - Gestão Ambiental					0,00	160.000,00	170.800,00	182.499,84	195.001,12	708.300,96
Subfunção: 122 - Administração Geral					0,00	90.000,00	96.075,00	102.656,16	109.688,13	398.419,29
Programa: 1804 - GESTÃO DA SECRETARIA DE MEIO AMBIENTE					0,00	90.000,00	96.075,00	102.656,16	109.688,13	398.419,29
Ação: 1.9024 - Aquisição de imóveis, máquinas, veículos e equipamentos diversos - Sec.					0,00	10.000,00	10.675,00	11.406,24	12.187,57	44.268,81
388 - 44.90.52.00					0,00	10.000,00	10.675,00	11.406,24	12.187,57	44.268,81
1 - 01 - Recursos Próprios					0,00	10.000,00	10.675,00	11.406,24	12.187,57	44.268,81
Ação: 2.9048 - (Gestão Administrativa) - Manutenção das Ações Vinculadas a Secretaria					0,00	80.000,00	85.400,00	91.249,92	97.500,56	354.150,48
391 - 31.90.04.00					0,00	10.000,00	10.675,00	11.406,24	12.187,57	44.268,81
1 - 01 - Recursos Próprios					0,00	10.000,00	10.675,00	11.406,24	12.187,57	44.268,81
392 - 31.90.11.00					0,00	10.000,00	10.675,00	11.406,24	12.187,57	44.268,81
1 - 01 - Recursos Próprios					0,00	10.000,00	10.675,00	11.406,24	12.187,57	44.268,81
394 - 31.90.13.00					0,00	10.000,00	10.675,00	11.406,24	12.187,57	44.268,81
1 - 01 - Recursos Próprios					0,00	10.000,00	10.675,00	11.406,24	12.187,57	44.268,81
396 - 31.91.13.00					0,00	10.000,00	10.675,00	11.406,24	12.187,57	44.268,81
1 - 01 - Recursos Próprios					0,00	10.000,00	10.675,00	11.406,24	12.187,57	44.268,81
398 - 31.90.14.00					0,00	10.000,00	10.675,00	11.406,24	12.187,57	44.268,81
1 - 01 - Recursos Próprios					0,00	10.000,00	10.675,00	11.406,24	12.187,57	44.268,81
400 - 31.90.30.00					0,00	10.000,00	10.675,00	11.406,24	12.187,57	44.268,81
1 - 01 - Recursos Próprios					0,00	10.000,00	10.675,00	11.406,24	12.187,57	44.268,81
403 - 31.90.36.00					0,00	10.000,00	10.675,00	11.406,24	12.187,57	44.268,81
1 - 01 - Recursos Próprios					0,00	10.000,00	10.675,00	11.406,24	12.187,57	44.268,81
404 - 31.90.39.00					0,00	10.000,00	10.675,00	11.406,24	12.187,57	44.268,81
1 - 01 - Recursos Próprios					0,00	10.000,00	10.675,00	11.406,24	12.187,57	44.268,81
Subfunção: 541 - Preservação e Conservação Ambiental					0,00	70.000,00	74.725,00	79.843,68	85.312,99	309.881,67
Programa: 1803 - Preservação e Conservação Ambiental					0,00	70.000,00	74.725,00	79.843,68	85.312,99	309.881,67
Ação: 1.9025 - Manutenção de aterro sanitário					0,00	40.000,00	42.700,00	45.624,96	48.759,28	177.075,24
416 - 3.3.90.30.00					0,00	10.000,00	10.675,00	11.406,24	12.187,57	44.268,81
1 - 01 - Recursos Próprios					0,00	10.000,00	10.675,00	11.406,24	12.187,57	44.268,81
417 - 3.3.90.36.00					0,00	10.000,00	10.675,00	11.406,24	12.187,57	44.268,81
1 - 01 - Recursos Próprios					0,00	10.000,00	10.675,00	11.406,24	12.187,57	44.268,81



Demonstrativo de Compatibilidade entre PPA e LOA

PPA 2018 - 2021 - Valores em R\$

		Valor Global				Total	
		2018	2019	2020	2021		
Ação:		418 - 3.3.90.39.00	20.000,00	21.350,00	22.812,48	24.375,14	88.537,62
		1 - 01 - Recursos Próprios	20.000,00	21.350,00	22.812,48	24.375,14	88.537,62
Ação:		407 - 3.3.90.30.00	0,00	32.825,00	34.218,72	36.562,71	132.806,43
		1 - 01 - Recursos Próprios	0,00	32.825,00	34.218,72	36.562,71	132.806,43
Ação:		409 - 3.3.90.36.00	0,00	10.675,00	11.406,24	12.187,57	44.268,81
		1 - 01 - Recursos Próprios	0,00	10.675,00	11.406,24	12.187,57	44.268,81
Ação:		411 - 3.3.90.39.00	0,00	10.675,00	11.406,24	12.187,57	44.268,81
		1 - 01 - Recursos Próprios	0,00	10.675,00	11.406,24	12.187,57	44.268,81
Unidade Organizatória: 2012 - SECR. ESPECIAL DE POLÍTICAS PÚBLICAS PARA MULHER		209.000,00	223.107,50	238.390,39	254.720,13	925.218,02	
Função:		20 - Agricultura	209.000,00	223.107,50	238.390,39	254.720,13	925.218,02
Subfunção:		122 - Administração Geral	209.000,00	223.107,50	238.390,39	254.720,13	925.218,02
Programa:		1402 - Gestão da Secretaria da Mulher	209.000,00	223.107,50	238.390,39	254.720,13	925.218,02
Ação:		1.15 - Aquisição de móveis, máquinas, veículos e equipamentos diversos para	10.000,00	10.675,00	11.406,24	12.187,57	44.268,81
		390 - 4.4.90.52.00	10.000,00	10.675,00	11.406,24	12.187,57	44.268,81
		1 - 01 - Recursos Próprios	10.000,00	10.675,00	11.406,24	12.187,57	44.268,81
Ação:		2.9050 - Manutenção das Ações vinculadas a Secretaria da Mulher	199.000,00	212.432,50	226.984,15	242.532,56	880.949,21
		393 - 3.1.90.04.00	199.000,00	212.432,50	226.984,15	242.532,56	880.949,21
		1 - 01 - Recursos Próprios	199.000,00	212.432,50	226.984,15	242.532,56	880.949,21
Ação:		395 - 3.1.90.11.00	100.000,00	106.750,00	114.062,38	121.875,65	442.688,03
		1 - 01 - Recursos Próprios	100.000,00	106.750,00	114.062,38	121.875,65	442.688,03
Ação:		397 - 3.1.90.13.00	4.000,00	4.270,00	4.562,50	4.875,03	17.707,53
		1 - 01 - Recursos Próprios	4.000,00	4.270,00	4.562,50	4.875,03	17.707,53
Ação:		399 - 3.1.91.13.00	15.000,00	16.012,50	17.109,36	18.281,35	66.483,21
		1 - 01 - Recursos Próprios	15.000,00	16.012,50	17.109,36	18.281,35	66.483,21
Ação:		401 - 3.3.90.14.00	10.000,00	10.675,00	11.406,24	12.187,57	44.268,81
		1 - 01 - Recursos Próprios	10.000,00	10.675,00	11.406,24	12.187,57	44.268,81
Ação:		402 - 3.3.90.36.00	30.000,00	32.025,00	34.218,71	36.562,69	132.806,40
		1 - 01 - Recursos Próprios	30.000,00	32.025,00	34.218,71	36.562,69	132.806,40
Ação:		405 - 3.3.90.36.00	10.000,00	10.675,00	11.406,24	12.187,57	44.268,81
		1 - 01 - Recursos Próprios	10.000,00	10.675,00	11.406,24	12.187,57	44.268,81
Ação:		406 - 3.3.90.39.00	10.000,00	10.675,00	11.406,24	12.187,57	44.268,81
		1 - 01 - Recursos Próprios	10.000,00	10.675,00	11.406,24	12.187,57	44.268,81
Unidade Organizatória: 2013 - SECRETARIA DE DESENVOLVIMENTO ECONÔMICO		280.000,00	298.980,00	319.374,66	341.251,83	1.239.576,49	
Função:		4 - Administração	280.000,00	298.980,00	319.374,66	341.251,83	1.239.576,49
Subfunção:		122 - Administração Geral	280.000,00	298.980,00	319.374,66	341.251,83	1.239.576,49



Demonstrativo de Compatibilidade entre PPA e LOA

PPA 2018 - 2021 - Valores em R\$

Programa:	Ação:	Função:	Subfunção:	Programa:	Ação:	Valor global				Total
						2018	2019	2020	2021	
1-00 - Recursos Próprios	469 - 3.1.91.13.00	0,00	30.000,00	32.025,20	34.218,71	36.562,69	132.206,69			
1-00 - Recursos Próprios	471 - 3.3.90.14.00	0,00	10.000,00	10.675,00	11.406,24	12.187,57	44.268,81			
1-00 - Recursos Próprios	472 - 3.3.90.38.00	0,00	10.000,00	10.675,00	11.406,24	12.187,57	44.268,81			
1-01 - Recursos Próprios	474 - 3.3.90.36.00	0,00	10.000,00	10.675,00	11.406,24	12.187,57	44.268,81			
1-01 - Recursos Próprios	475 - 3.3.90.39.00	0,00	20.000,00	21.350,00	22.812,48	24.375,13	88.537,61			
1-01 - Recursos Próprios	413 - CARTÃO REFORMA	0,00	20.000,00	21.350,00	22.812,48	24.375,13	88.537,61			
1-9046 - Aquisição de Móveis, Máquinas e Equipamentos em Geral para o Programa	720 - 4.4.90.52.00	0,00	10.000,00	10.675,00	11.406,24	12.187,57	44.268,81			
17 - 17 - Outros Convênios	721 - 3.1.90.04.00	0,00	71.500,00	76.326,25	81.554,61	87.141,12	316.521,98			
17 - 17 - Outros Convênios	722 - 3.1.90.11.00	0,00	11.500,00	12.276,25	13.117,17	14.015,70	50.989,12			
17 - 17 - Outros Convênios	723 - 3.1.90.13.00	0,00	10.000,00	10.675,00	11.406,24	12.187,57	44.268,81			
17 - 17 - Outros Convênios	724 - 3.3.90.38.00	0,00	10.000,00	10.675,00	11.406,24	12.187,57	44.268,81			
17 - 17 - Outros Convênios	725 - 3.3.90.36.00	0,00	10.000,00	10.675,00	11.406,24	12.187,57	44.268,81			
17 - 17 - Outros Convênios	726 - 3.3.90.39.00	0,00	10.000,00	10.675,00	11.406,24	12.187,57	44.268,81			
17 - 17 - Outros Convênios	2.9095 - Manutenção das Ações vinculadas ao Programa Cartão Reforma	0,00	71.500,00	76.326,25	81.554,61	87.141,12	316.521,98			
17 - 17 - Outros Convênios	721 - 3.1.90.04.00	0,00	11.500,00	12.276,25	13.117,17	14.015,70	50.989,12			
17 - 17 - Outros Convênios	722 - 3.1.90.11.00	0,00	10.000,00	10.675,00	11.406,24	12.187,57	44.268,81			
17 - 17 - Outros Convênios	723 - 3.1.90.13.00	0,00	10.000,00	10.675,00	11.406,24	12.187,57	44.268,81			
17 - 17 - Outros Convênios	724 - 3.3.90.38.00	0,00	10.000,00	10.675,00	11.406,24	12.187,57	44.268,81			
17 - 17 - Outros Convênios	725 - 3.3.90.36.00	0,00	10.000,00	10.675,00	11.406,24	12.187,57	44.268,81			
17 - 17 - Outros Convênios	726 - 3.3.90.39.00	0,00	10.000,00	10.675,00	11.406,24	12.187,57	44.268,81			
17 - 17 - Outros Convênios	2.9095 - Manutenção das Ações vinculadas ao Programa Cartão Reforma	0,00	71.500,00	76.326,25	81.554,61	87.141,12	316.521,98			
2015 - SECRETARIA DE TRANSPORTES E SERVIÇOS URBANOS		0,00	3.452.000,00	3.683.997,50	3.935.373,91	4.203.866,13	15.275.187,54			
4 - Administração		0,00	172.000,00	183.610,00	196.187,32	209.626,19	761.423,51			
122 - Administração Geral		0,00	172.000,00	183.610,00	196.187,32	209.626,19	761.423,51			
601 - GESTÃO ADMINISTRATIVA DA SECRETARIA DE TRANSPORTES E SERVIÇOS URB		0,00	172.000,00	183.610,00	196.187,32	209.626,19	761.423,51			
2.9057 - (Gestão Administrativa) Manutenção das ações vinculadas a secretaria de		0,00	172.000,00	183.610,00	196.187,32	209.626,19	761.423,51			
455 - 3.1.90.04.00		0,00	10.000,00	10.675,00	11.406,24	12.187,57	44.268,81			
1 - 01 - Recursos Próprios		0,00	13.000,00	10.675,00	11.406,24	12.187,57	44.268,81			



Prefeitura Municipal de Ribeirão

PREFEÇA ESTADUAL COMBARRIA, 359 - CENTRO - 55.520-000 - Ribeirão PE
CNPJ: 11.343.910/0001-93

Usuário: Anderson Vasconcelos Data de Autenticação: 13/7/2020-09:28:157

Página: 28 / 57

Demonstrativo de Compatibilidade entre PPA e LOA

PPA 2018 - 2021 - Valores em R\$

Função:	Subfunção:	Programa:	Ação:	Valor global	PPA 2018 - 2021 - Valores em R\$				Total	
					2018	2019	2020	2021		
				465 - 3.1.90.05.00	0,00	10.000,00	10.675,00	11.406,24	12.187,57	44.268,81
				II - 011 - Recursos Próprios	0,00	10.000,00	10.675,00	11.406,24	12.187,57	44.268,81
				467 - 3.1.90.08.00	0,00	10.000,00	10.675,00	11.406,24	12.187,57	44.268,81
				II - 31 - Recursos Próprios	0,00	10.000,00	10.675,00	11.406,24	12.187,57	44.268,81
				468 - 3.1.90.11.00	0,00	10.000,00	10.675,00	11.406,24	12.187,57	44.268,81
				I - 011 - Recursos Próprios	0,00	10.000,00	10.675,00	11.406,24	12.187,57	44.268,81
				470 - 3.1.90.13.00	0,00	10.000,00	10.675,00	11.406,24	12.187,57	44.268,81
				I - 011 - Recursos Próprios	0,00	10.000,00	10.675,00	11.406,24	12.187,57	44.268,81
				473 - 3.1.90.16.00	0,00	10.000,00	10.675,00	11.406,24	12.187,57	44.268,81
				I - 011 - Recursos Próprios	0,00	10.000,00	10.675,00	11.406,24	12.187,57	44.268,81
				476 - 3.1.90.94.00	0,00	10.000,00	10.675,00	11.406,24	12.187,57	44.268,81
				II - 011 - Recursos Próprios	0,00	10.000,00	10.675,00	11.406,24	12.187,57	44.268,81
				477 - 3.1.91.13.00	0,00	10.000,00	10.675,00	11.406,24	12.187,57	44.268,81
				I - 11 - Recursos Próprios	0,00	10.000,00	10.675,00	11.406,24	12.187,57	44.268,81
				478 - 3.3.90.10.00	0,00	10.000,00	10.675,00	11.406,24	12.187,57	44.268,81
				I - 011 - Recursos Próprios	0,00	10.000,00	10.675,00	11.406,24	12.187,57	44.268,81
				479 - 3.3.90.14.00	0,00	10.000,00	10.675,00	11.406,24	12.187,57	44.268,81
				I - 011 - Recursos Próprios	0,00	10.000,00	10.675,00	11.406,24	12.187,57	44.268,81
				484 - 3.3.90.30.00	0,00	10.000,00	23.485,00	25.093,72	26.812,64	97.391,36
				I - 011 - Recursos Próprios	0,00	10.000,00	23.485,00	25.093,72	26.812,64	97.391,36
				487 - 3.3.90.33.00	0,00	10.000,00	10.675,00	11.406,24	12.187,57	44.268,81
				II - 011 - Recursos Próprios	0,00	10.000,00	10.675,00	11.406,24	12.187,57	44.268,81
				488 - 3.3.90.36.00	0,00	10.000,00	10.675,00	11.406,24	12.187,57	44.268,81
				I - 311 - Recursos Próprios	0,00	10.000,00	10.675,00	11.406,24	12.187,57	44.268,81
				489 - 3.3.90.39.00	0,00	10.000,00	10.675,00	11.406,24	12.187,57	44.268,81
				I - 011 - Recursos Próprios	0,00	10.000,00	10.675,00	11.406,24	12.187,57	44.268,81
				490 - 3.3.90.47.00	0,00	10.000,00	10.675,00	11.406,24	12.187,57	44.268,81
				I - 011 - Recursos Próprios	0,00	10.000,00	10.675,00	11.406,24	12.187,57	44.268,81
				491 - 3.3.90.49.00	0,00	10.000,00	10.675,00	11.406,24	12.187,57	44.268,81
				II - 011 - Recursos Próprios	0,00	10.000,00	10.675,00	11.406,24	12.187,57	44.268,81
				6 - 5.000,00	0,00	55.000,00	57.700,00	60.624,95	63.750,26	237.075,21
				II - 011 - Recursos Próprios	0,00	55.000,00	57.700,00	60.624,95	63.750,26	237.075,21
				602 - 55.000,00	0,00	55.000,00	57.700,00	60.624,95	63.750,26	237.075,21
				II - 011 - Recursos Próprios	0,00	55.000,00	57.700,00	60.624,95	63.750,26	237.075,21
				503 - 30.000,00	0,00	30.000,00	32.025,00	34.218,71	36.562,69	132.806,40
				I - 011 - Recursos Próprios	0,00	30.000,00	32.025,00	34.218,71	36.562,69	132.806,40
				505 - 5.000,00	0,00	5.000,00	5.000,00	5.000,00	5.000,00	20.000,00
				I - 011 - Recursos Próprios	0,00	5.000,00	5.000,00	5.000,00	5.000,00	20.000,00



Prefeitura Municipal de Ribeirão

PRONÓSTICO ORÇAMENTÁRIO 199 - CENTRO - SE 520-002 - Ribeirão/ PE
CNPJ: 11.341.913/0001-43

Identific: Andreys Vasconcelos

Chave de Autenticação
1337-5242-869

Página
29 / 57

Demonstrativo de Compatibilidade entre PPA e LOA

		Valor global		PPA 2018 - 2021 - Valores em R\$				Total
		2018	2019	2020	2021			
Função:	15 - Urbanismo	0,00	5.000,00	5.000,00	5.000,00	20.000,00	44.268,81	
Subfunção:	452 - Serviços Urbanos	0,00	10.000,00	10.000,00	10.000,00	40.000,00	44.268,81	
Programa:	1502 - INFRAESTRUTURA URBANA	0,00	10.000,00	10.000,00	10.000,00	40.000,00	44.268,81	
Ação:	2.9070 - Ampliação e Manutenção dos serviços de iluminação pública	0,00	10.000,00	10.000,00	10.000,00	40.000,00	44.268,81	
	545 - 3.1.90.04.00	0,00	10.000,00	10.000,00	10.000,00	40.000,00	44.268,81	
	1 - 02 - Recursos Próprios	0,00	10.000,00	10.000,00	10.000,00	40.000,00	44.268,81	
	546 - 3.1.90.11.00	0,00	10.000,00	10.000,00	10.000,00	40.000,00	44.268,81	
	1 - 01 - Recursos Próprios	0,00	10.000,00	10.000,00	10.000,00	40.000,00	44.268,81	
	547 - 3.3.90.30.00	0,00	5.000,00	5.703,12	6.093,78	22.134,40	22.134,40	
	1 - 01 - Recursos Próprios	0,00	5.000,00	5.703,12	6.093,78	22.134,40	22.134,40	
	548 - 3.3.90.39.00	0,00	1.300.000,00	1.387.750,00	1.482.810,88	1.584.383,43	5.754.944,31	
	1 - 02 - Recursos Próprios	0,00	1.300.000,00	1.387.750,00	1.482.810,88	1.584.383,43	5.754.944,31	
Programa:	1503 - MODERNIZAÇÃO DOS SERVIÇOS PÚBLICOS	0,00	1.880.000,00	2.006.900,00	2.144.372,68	2.291.262,19	8.322.534,87	
Ação:	2.9041 - Coleta (LIXO URBANO E RURAL)	0,00	1.740.000,00	1.857.450,00	1.984.685,34	2.120.636,28	7.702.771,62	
	319 - 3.3.90.30.00	0,00	20.000,00	21.350,00	22.812,48	24.375,13	88.537,61	
	1 - 02 - Recursos Próprios	0,00	20.000,00	21.350,00	22.812,48	24.375,13	88.537,61	
	320 - 3.3.90.36.00	0,00	20.000,00	21.350,00	22.812,48	24.375,13	88.537,61	
	1 - 01 - Recursos Próprios	0,00	20.000,00	21.350,00	22.812,48	24.375,13	88.537,61	
	321 - 3.3.90.39.00	0,00	1.700.000,00	1.814.750,00	1.939.060,38	2.071.886,02	7.525.696,40	
	1 - 01 - Recursos Próprios	0,00	1.700.000,00	1.814.750,00	1.939.060,38	2.071.886,02	7.525.696,40	
Ação:	2.9042 - Coleta (LIXO HOSPIITALAR)	0,00	140.000,00	149.450,00	159.687,34	170.625,91	619.763,25	
	322 - 3.3.90.30.00	0,00	20.000,00	21.350,00	22.812,48	24.375,13	88.537,61	
	1 - 02 - Recursos Próprios	0,00	20.000,00	21.350,00	22.812,48	24.375,13	88.537,61	
	323 - 3.3.90.36.00	0,00	20.000,00	21.350,00	22.812,48	24.375,13	88.537,61	
	1 - 02 - Recursos Próprios	0,00	20.000,00	21.350,00	22.812,48	24.375,13	88.537,61	
	324 - 3.3.90.39.00	0,00	100.000,00	106.750,00	114.062,38	121.875,65	442.688,03	
	1 - 01 - Recursos Próprios	0,00	100.000,00	106.750,00	114.062,38	121.875,65	442.688,03	
Função:	17 - Saneamento	0,00	20.000,00	21.350,00	22.812,48	24.375,14	88.537,62	
Subfunção:	512 - Saneamento Básico Urbano	0,00	20.000,00	21.350,00	22.812,48	24.375,14	88.537,62	
Programa:	1504 - GESTÃO DO SANEAMENTO	0,00	20.000,00	21.350,00	22.812,48	24.375,14	88.537,62	
Ação:	2.9071 - Serviços de Limpeza e Conservação de galerias e esgotos	0,00	20.000,00	21.350,00	22.812,48	24.375,14	88.537,62	



Prefeitura Municipal de Ribeirão

PRAÇA ESTÁCIO COELHO, 359 - CENTRO - 55.530-000 - Ribeirão PE
CNPJ: 11.364.970/0001-93

Usuário: Analina Vazconcelos

Classe de Autenticação
1307-5242-669

Página
38 / 57

Demonstrativo de Compatibilidade entre PPA e LOA

PPA 2018 - 2021 - Valores em R\$

	Valor Global	2018	2019	2020	2021	Total
549 - 3.3.90.30.00	0,00	10.000,00	10.675,00	11.406,24	12.187,57	44.268,81
1 - 01 - Recursos Próprios	0,00	10.000,00	10.675,00	11.406,24	12.187,57	44.268,81
550 - 3.3.90.39.00	0,00	10.000,00	10.675,00	11.406,24	12.187,57	44.268,81
1 - 01 - Recursos Próprios	0,00	10.000,00	10.675,00	11.406,24	12.187,57	44.268,81
Unidade Orçamentária: 2016 - CONSORCIO PÚBLICO DOS MUNICÍPIOS DA MATA SUL	0,00	1.663.000,00	1.775.252,50	1.896.857,29	2.026.792,01	7.361.901,80
Função: 4 - Administração	0,00	66.000,00	70.455,00	75.281,19	80.437,95	292.174,14
Subfunção: 122 - Administração Geral	0,00	66.000,00	70.455,00	75.281,19	80.437,95	292.174,14
Programa: 62 - Gestão Administrativa do Consórcio	0,00	66.000,00	70.455,00	75.281,19	80.437,95	292.174,14
Ação: 1.9047 - Modernização da Estrutura Física (Construção, Reforma e/ou ampliação)	0,00	3.500,00	3.736,25	3.992,18	4.265,65	15.494,08
732 - 4.4.90.51.00	0,00	3.500,00	3.736,25	3.992,18	4.265,65	15.494,08
1304 - 1304 - CONEX. R.P. Jureada	0,00	3.500,00	3.736,25	3.992,18	4.265,65	15.494,08
Ação: 1.9048 - Aquisição de Veículos, Móveis, Máquinas e Equipamento diversos para o	0,00	1.000,00	1.067,50	1.140,62	1.218,75	4.426,87
733 - 4.4.90.52.00	0,00	1.000,00	1.067,50	1.140,62	1.218,75	4.426,87
1304 - 1304 - CONEX. R.P. Jureada	0,00	1.000,00	1.067,50	1.140,62	1.218,75	4.426,87
Ação: 2.38 - Manutenção das Atividades Administrativas do Consórcio	0,00	61.500,00	65.651,25	70.148,39	74.953,55	272.253,19
734 - 3.1.90.04.00	0,00	2.500,00	2.668,75	2.851,58	3.046,91	11.067,24
1301 - 1301 - CONEX. R.P. Presente	0,00	2.500,00	2.668,75	2.851,58	3.046,91	11.067,24
735 - 3.1.90.05.00	0,00	500,00	533,75	570,31	609,38	2.213,44
1301 - 1301 - CONEX. R.P. Presente	0,00	500,00	533,75	570,31	609,38	2.213,44
736 - 3.1.90.11.00	0,00	27.000,00	28.822,50	30.796,84	32.906,42	119.525,76
1301 - 1301 - CONEX. R.P. Presente	0,00	27.000,00	28.822,50	30.796,84	32.906,42	119.525,76
737 - 3.1.90.13.00	0,00	7.000,00	7.472,50	7.984,37	8.531,30	30.988,17
1301 - 1301 - CONEX. R.P. Presente	0,00	7.000,00	7.472,50	7.984,37	8.531,30	30.988,17
738 - 3.1.90.91.00	0,00	500,00	533,75	570,31	609,38	2.213,44
1301 - 1301 - CONEX. R.P. Presente	0,00	500,00	533,75	570,31	609,38	2.213,44
739 - 3.1.90.92.00	0,00	2.000,00	2.135,00	2.281,25	2.437,52	8.853,77
1301 - 1301 - CONEX. R.P. Presente	0,00	2.000,00	2.135,00	2.281,25	2.437,52	8.853,77
740 - 3.3.90.14.00	0,00	1.000,00	1.067,50	1.140,65	1.218,77	4.426,92
1303 - 1303 - CONEX. R.P. Compromiss	0,00	1.000,00	1.067,50	1.140,65	1.218,77	4.426,92
741 - 3.3.90.30.00	0,00	1.000,00	1.067,50	1.140,62	1.218,75	4.426,87
1303 - 1303 - CONEX. R.P. Compromiss	0,00	1.000,00	1.067,50	1.140,62	1.218,75	4.426,87
742 - 3.3.90.33.00	0,00	1.000,00	1.067,50	1.140,62	1.218,75	4.426,87
1303 - 1303 - CONEX. R.P. Compromiss	0,00	1.000,00	1.067,50	1.140,62	1.218,75	4.426,87
743 - 3.3.90.36.00	0,00	1.000,00	1.067,50	1.140,62	1.218,75	4.426,87
1303 - 1303 - CONEX. R.P. Compromiss	0,00	1.000,00	1.067,50	1.140,62	1.218,75	4.426,87
744 - 3.3.90.39.00	0,00	16.000,00	17.060,00	18.249,98	19.500,10	70.830,08
1303 - 1303 - CONEX. R.P. Compromiss	0,00	16.000,00	17.060,00	18.249,98	19.500,10	70.830,08



Prefeitura Municipal de Ribeirão

RUA ESTÁCIO COSTA, 336 - JARDIM - S. S. DO - RIBEIRÃO - RIBEIRÃO/PE
CNPJ: 11.341.910/0001-93

Usuário: Andreus Veconcelos

Chave de Autenticação
1307-5292-869

Página
31 / 57

Demonstrativo de Compatibilidade entre PPA e LOA

Função:	Subfunção:	Programa:	Ação:	Valor global	PPA 2018 - 2021 - Valores em R\$				
					2018	2019	2020	2021	Total
				745 - 3.3.90.91.00					
				1303 - 1303 - COMS. R.P. Comenras	0,00	533,75	570,31	609,38	2.213,44
				746 - 3.3.90.92.00	0,00	533,75	570,31	609,38	2.213,44
				1303 - 1303 - COMS. R.P. Comenras	0,00	533,75	570,31	609,38	2.213,44
				747 - 3.3.90.93.00	0,00	533,75	570,31	609,38	2.213,44
				1303 - 1303 - COMS. R.P. Comenras	0,00	533,75	570,31	609,38	2.213,44
				748 - 4.6.90.71.00	0,00	533,75	570,31	609,38	2.213,44
				1306 - 1306 - COMS. R.P. Invest.	0,00	533,75	570,31	609,38	2.213,44
				10 - Saúde	0,00	1.033.340,00	1.104.123,77	1.179.756,22	4.285.219,99
				122 - Administração Geral	0,00	968.000,00	1.033.340,00	1.104.123,77	4.285.219,99
				300 - GESTÃO DOS SERVIÇOS DE SAÚDE DOS CONSORCIADOS	0,00	968.000,00	1.033.340,00	1.104.123,77	4.285.219,99
				1.9051 - Modernização da Estrutura Física (Construção, Reforma e/ou Ampliação) -	0,00	2.500,00	2.668,75	2.851,56	11.067,20
				764 - 4.4.90.51.00	0,00	2.500,00	2.668,75	2.851,56	11.067,20
				1304 - 1304 - COMS. R.P. Invest.	0,00	2.500,00	2.668,75	2.851,56	11.067,20
				1.9052 - Aquisição de Equipamentos para o Núcleo Intermunicipal de Saúde - NIB	0,00	3.500,00	3.736,25	3.992,18	15.494,07
				765 - 4.4.90.52.00	0,00	3.500,00	3.736,25	3.992,18	15.494,07
				1304 - 1304 - COMS. R.P. Invest.	0,00	3.500,00	3.736,25	3.992,18	15.494,07
				2.1 - Manutenção das Atividades Administrativas do Núcleo Intermunicipal em	0,00	962.000,00	1.026.935,00	1.097.280,03	4.258.658,72
				766 - 3.1.90.04.00	0,00	2.500,00	2.668,75	2.851,56	11.067,20
				1301 - 1301 - COMS. R.P. Pessoal	0,00	2.500,00	2.668,75	2.851,56	11.067,20
				767 - 3.1.90.05.00	0,00	1.000,00	1.067,50	1.140,62	4.426,87
				1301 - 1301 - COMS. R.P. Pessoal	0,00	1.000,00	1.067,50	1.140,62	4.426,87
				768 - 3.1.90.11.00	0,00	29.000,00	30.957,50	33.078,09	128.379,53
				1301 - 1301 - COMS. R.P. Pessoal	0,00	29.000,00	30.957,50	33.078,09	128.379,53
				769 - 3.1.90.13.00	0,00	7.000,00	7.472,50	7.984,37	30.988,17
				1301 - 1301 - COMS. R.P. Pessoal	0,00	7.000,00	7.472,50	7.984,37	30.988,17
				770 - 3.1.90.91.00	0,00	1.000,00	1.067,50	1.140,62	4.426,87
				1301 - 1301 - COMS. S.F. Pessoal	0,00	1.000,00	1.067,50	1.140,62	4.426,87
				771 - 3.1.90.92.00	0,00	1.000,00	1.067,50	1.140,62	4.426,87
				1301 - 1301 - COMS. R.P. Pessoal	0,00	1.000,00	1.067,50	1.140,62	4.426,87
				772 - 3.3.90.14.00	0,00	2.500,00	2.668,75	2.851,56	11.067,20
				1303 - 1303 - COMS. R.P. Comenras	0,00	2.500,00	2.668,75	2.851,56	11.067,20
				773 - 3.3.90.30.00	0,00	3.500,00	3.736,25	3.992,18	15.494,07
				1303 - 1303 - COMS. R.P. Comenras	0,00	3.500,00	3.736,25	3.992,18	15.494,07
				774 - 3.3.90.33.00	0,00	2.500,00	2.668,75	2.851,56	11.067,20
				1303 - 1303 - COMS. R.P. Comenras	0,00	2.500,00	2.668,75	2.851,56	11.067,20
				775 - 3.3.90.36.00	0,00	22.000,00	23.485,00	25.093,72	97.391,36



Prefeitura Municipal de Ribeirão

PRACA ESTACIO CORREIA, 599 - CENTRO - 15.130-000 - Ribeirão Preto
CNPJ: 11.343.910/0001-93

Usuário: Andrezo Vasconcelos

Chave de Autenticação
1307-520-869

Página
32 / 57

Demonstrativo de Compatibilidade entre PPA e LOA

PPA 2018 - 2021 - Valores em R\$

Função:	Subfunção:	Programa:	Ação:	Valor global				Total	
				2018	2019	2020	2021		
				0,00	22.000,00	23.465,00	25.093,27	26.812,64	97.391,96
			776 - 3.3.90.30.00	0,00	887.000,00	946.872,50	1.011.733,27	1.081.037,00	3.926.642,77
			1303 - 1303 - COMS. R.P. Compras	0,00	887.000,00	946.872,50	1.011.733,27	1.081.037,00	3.926.642,77
			777 - 3.3.90.91.00	0,00	1.000,00	1.067,50	1.140,62	1.218,75	4.426,87
			1303 - 1303 - COMS. R.P. Compras	0,00	1.000,00	1.067,50	1.140,62	1.218,75	4.426,87
			778 - 3.3.90.92.00	0,00	1.000,00	1.067,50	1.140,62	1.218,75	4.426,87
			1303 - 1303 - COMS. R.P. Compras	0,00	1.000,00	1.067,50	1.140,62	1.218,75	4.426,87
			779 - 3.3.90.93.00	0,00	1.000,00	1.067,50	1.140,62	1.218,75	4.426,87
			1303 - 1303 - COMS. R.P. Compras	0,00	1.000,00	1.067,50	1.140,62	1.218,75	4.426,87
Função:	17 - Saneamento			0,00	1.000,00	1.067,50	1.140,62	1.218,75	4.426,87
Subfunção:	512 - Saneamento Básico Urbano			0,00	382.000,00	407.785,00	435.718,26	465.564,97	1.691.068,23
Programa:	302 - Programa Construído de Meio Ambiente			0,00	382.000,00	407.785,00	435.718,26	465.564,97	1.691.068,23
Ação:	1.9049 - Modernização da Estrutura Física (Construção, Reforma e/ou Ampliação)			0,00	15.000,00	16.012,50	17.109,36	18.281,35	66.403,21
			749 - 4.4.90.51.00	0,00	15.000,00	16.012,50	17.109,36	18.281,35	66.403,21
			1304 - 1304 - COMS. R.P. Invest.	0,00	15.000,00	16.012,50	17.109,36	18.281,35	66.403,21
Ação:	1.9050 - Aquisição de Equipamentos para o Nucleo Intermunicipal de Saneamento			0,00	3.000,00	3.202,50	3.421,87	3.656,27	13.280,64
			750 - 4.4.90.52.00	0,00	3.000,00	3.202,50	3.421,87	3.656,27	13.280,64
			1304 - 1304 - COMS. R.P. Invest.	0,00	3.000,00	3.202,50	3.421,87	3.656,27	13.280,64
Ação:	2.40 - Manutenção das Atividades do Nucleo Intermunicipal de Saneamento Básico			0,00	364.000,00	388.570,00	415.187,03	443.627,35	1.611.384,38
			751 - 3.1.90.04.00	0,00	28.000,00	29.890,00	31.937,46	34.125,18	123.952,64
			1301 - 1301 - COMS. R.P. Pessoal	0,00	28.000,00	29.890,00	31.937,46	34.125,18	123.952,64
			752 - 3.1.90.05.00	0,00	1.000,00	1.067,50	1.140,62	1.218,75	4.426,87
			1301 - 1301 - COMS. S.P. Pessoal	0,00	1.000,00	1.067,50	1.140,62	1.218,75	4.426,87
			753 - 3.1.90.11.00	0,00	43.000,00	45.902,50	49.046,82	52.406,53	190.355,85
			1301 - 1301 - COMS. R.P. Pessoal	0,00	43.000,00	45.902,50	49.046,82	52.406,53	190.355,85
			754 - 3.1.90.13.00	0,00	15.000,00	16.012,50	17.109,36	18.281,35	66.403,21
			1301 - 1301 - COMS. R.P. Pessoal	0,00	15.000,00	16.012,50	17.109,36	18.281,35	66.403,21
			755 - 3.1.90.91.00	0,00	1.000,00	1.067,50	1.140,62	1.218,75	4.426,87
			1301 - 1301 - COMS. R.P. Pessoal	0,00	1.000,00	1.067,50	1.140,62	1.218,75	4.426,87
			756 - 3.1.90.92.00	0,00	1.000,00	1.067,50	1.140,62	1.218,75	4.426,87
			1301 - 1301 - COMS. R.P. Pessoal	0,00	1.000,00	1.067,50	1.140,62	1.218,75	4.426,87
			757 - 3.3.90.14.00	0,00	2.000,00	2.135,00	2.281,25	2.437,52	8.853,77
			1303 - 1303 - COMS. R.P. Compras	0,00	2.000,00	2.135,00	2.281,25	2.437,52	8.853,77
			758 - 3.3.90.30.00	0,00	2.000,00	2.135,00	2.281,25	2.437,52	8.853,77
			1303 - 1303 - COMS. R.P. Compras	0,00	2.000,00	2.135,00	2.281,25	2.437,52	8.853,77
			759 - 3.3.90.33.00	0,00	1.000,00	1.067,50	1.140,62	1.218,75	4.426,87
			1303 - 1303 - COMS. R.P. Compras	0,00	1.000,00	1.067,50	1.140,62	1.218,75	4.426,87



Prefeitura Municipal de Ribeirão

RUA ESTRELA COIMBRA, 359 - CENTRO - 55.524-000 - RIBEIRÃO PE
CNPJ: 11.343.819/0001-95

Deputado: Andreus Vasconcelos

Come de Autuaçãoção
1303-524-889

Região
3B / 5B

Demonstrativo de Compatibilidade entre PPA e LOA

PPA 2018 - 2021 - Valores em R\$

Função: Subfunção: Programa: Ação:	Valor global				Total
	2018	2019	2020	2021	
756 - 3.3.90.36.00	0,00	28.500,00	30.423,75	32.587,78	34.734,56
1303 - 1303 - COMS. R.P. Correntes	0,00	28.500,00	30.423,75	32.587,78	34.734,56
760 - 3.3.90.39.00	0,00	240.000,00	256.200,00	273.749,70	292.501,55
1303 - 1303 - COMS. R.P. Correntes	0,00	240.000,00	256.200,00	273.749,70	292.501,55
761 - 3.3.90.91.00	0,00	500,00	533,75	570,31	609,38
1303 - 1303 - COMS. R.P. Correntes	0,00	500,00	533,75	570,31	609,38
762 - 3.3.90.92.00	0,00	500,00	533,75	570,31	609,38
1303 - 1303 - COMS. R.P. Correntes	0,00	500,00	533,75	570,31	609,38
763 - 3.3.90.93.00	0,00	500,00	533,75	570,31	609,38
1303 - 1303 - COMS. R.P. Correntes	0,00	500,00	533,75	570,31	609,38
75 - Energia	0,00	247.000,00	263.672,50	281.734,07	301.032,87
752 - Energia Elétrica	0,00	247.000,00	263.672,50	281.734,07	301.032,87
Programa: 298 - Gestão do Núcleo Intermunicipal de Iluminação Pública NIMP	0,00	247.000,00	263.672,50	281.734,07	301.032,87
Ação: 1.9053 - Modernização da Estrutura Física (Construção, Reforma e/ou Ampliação) -	0,00	4.000,00	4.270,00	4.562,50	4.875,03
1304 - 1304 - COMS. R.P. Invest.	0,00	4.000,00	4.270,00	4.562,50	4.875,03
Ação: 1.9054 - Aquisição de Equipamentos para o Núcleo Intermunicipal de Iluminação	0,00	3.000,00	3.202,50	3.421,87	3.656,27
781 - 4.4.90.52.00	0,00	3.000,00	3.202,50	3.421,87	3.656,27
1304 - 1304 - COMS. R.P. Invest.	0,00	3.000,00	3.202,50	3.421,87	3.656,27
Ação: 2.281 - Manutenção das Atividades do Núcleo Intermunicipal de Iluminação Pública -	0,00	240.000,00	256.200,00	273.749,70	292.501,57
782 - 3.1.90.04.00	0,00	9.000,00	9.607,50	10.265,61	10.968,80
1301 - 1301 - COMS. R.P. Pessoal	0,00	9.000,00	9.607,50	10.265,61	10.968,80
783 - 3.1.90.05.00	0,00	2.000,00	2.135,00	2.281,25	2.437,52
1301 - 1301 - COMS. R.P. Pessoal	0,00	2.000,00	2.135,00	2.281,25	2.437,52
784 - 3.1.90.11.00	0,00	36.000,00	38.430,00	41.062,46	43.875,24
1301 - 1301 - COMS. R.P. Pessoal	0,00	36.000,00	38.430,00	41.062,46	43.875,24
785 - 3.1.90.13.00	0,00	10.080,00	10.675,00	11.406,24	12.187,57
1301 - 1301 - COMS. R.P. Pessoal	0,00	10.080,00	10.675,00	11.406,24	12.187,57
786 - 3.1.90.91.00	0,00	1.000,00	1.067,50	1.140,62	1.218,75
1301 - 1301 - COMS. R.P. Pessoal	0,00	1.000,00	1.067,50	1.140,62	1.218,75
787 - 3.1.90.92.00	0,00	1.000,00	1.067,50	1.140,62	1.218,75
1301 - 1301 - COMS. R.P. Pessoal	0,00	1.000,00	1.067,50	1.140,62	1.218,75
788 - 3.3.90.14.00	0,00	2.000,00	2.135,00	2.281,25	2.437,52
1303 - 1303 - COMS. R.P. Correntes	0,00	2.000,00	2.135,00	2.281,25	2.437,52
789 - 3.3.90.30.00	0,00	1.500,00	1.601,25	1.710,94	1.828,14
1303 - 1303 - COMS. R.P. Correntes	0,00	1.500,00	1.601,25	1.710,94	1.828,14
790 - 3.3.90.33.00	0,00	3.080,00	3.202,50	3.421,87	3.656,27
1303 - 1303 - COMS. R.P. Correntes	0,00	3.080,00	3.202,50	3.421,87	3.656,27



Prefeitura Municipal de Ribeirão

RUA ESTÁCIO COELHO, 359 - CENTRO - 55.520-000 - Ribeirão/PE
CNPJ: 11.343.910/0001-33

Usuário: Andreus Vasconcelos

Chave de Autenticação
1307-5242-889

Página
34 / 57

Demonstrativo de Compatibilidade entre PPA e LOA

PPA 2018 - 2021 - Valores em R\$

	Valor global	2018	2019	2020	2021	Total
1303 - 1303 - COMS. R.P. Correntes	0,00	3.009,00	3.202,95	3.421,67	3.656,27	13.289,94
791 - 3.3.90.36.00	0,00	10.000,00	10.675,00	11.406,24	12.187,57	44.268,81
1303 - 1303 - COMS. R.P. Correntes	0,00	10.000,00	10.675,00	11.406,24	12.187,57	44.268,81
792 - 3.3.90.39.00	0,00	163.000,00	174.002,50	185.921,67	198.657,30	721.581,47
1305 - 1303 - COMS. R.P. Correntes	0,00	163.000,00	174.002,50	185.921,67	198.657,30	721.581,47
793 - 3.3.90.91.00	0,00	500,00	533,75	570,31	609,38	2.213,44
1303 - 1303 - COMS. R.P. Correntes	0,00	500,00	533,75	570,31	609,38	2.213,44
794 - 3.3.90.92.00	0,00	500,00	533,75	570,31	609,38	2.213,44
1303 - 1303 - COMS. R.P. Correntes	0,00	500,00	533,75	570,31	609,38	2.213,44
795 - 3.3.90.93.00	0,00	500,00	533,75	570,31	609,38	2.213,44
1303 - 1303 - COMS. R.P. Correntes	0,00	500,00	533,75	570,31	609,38	2.213,44
Unidade Orçamentária: 2501 - FUNDER	0,00	500,00	533,75	570,31	609,38	2.213,44
Função: 12 - Educação	0,00	500,00	533,75	570,31	609,38	2.213,44
Subfunção: 361 - Ensino Fundamental	0,00	21.462.720,00	22.882.076,00	24.449.498,22	26.124.288,84	94.918.583,06
Programa: 1206 - TRANSPORTE ESCOLAR	0,00	21.462.720,00	22.882.076,00	24.449.498,22	26.124.288,84	94.918.583,06
Ação: 2.9059 - Manutenção do Transporte Escolar - FUNDEB 40%	0,00	20.982.723,00	22.369.676,00	23.901.998,75	25.539.285,62	92.793.680,37
493 - 3.3.90.38.00	0,00	80.000,00	85.400,00	91.249,91	97.500,52	354.150,43
5 - 05 - FUNDEB 40%	0,00	80.000,00	85.400,00	91.249,91	97.500,52	354.150,43
495 - 3.3.90.36.00	0,00	20.000,00	21.350,00	22.812,48	24.375,13	88.537,61
5 - 05 - FUNDEB 40%	0,00	20.000,00	21.350,00	22.812,48	24.375,13	88.537,61
496 - 3.3.90.39.00	0,00	20.000,00	21.350,00	22.812,48	24.375,13	88.537,61
5 - 05 - FUNDEB 40%	0,00	20.000,00	21.350,00	22.812,48	24.375,13	88.537,61
Programa: 1208 - MANUTENÇÃO E DESENVOLVIMENTO DA EDUCAÇÃO BÁSICA	0,00	40.000,00	42.700,00	45.624,95	48.750,26	177.075,21
Ação: 1.9029 - Recuperação de Unidades Escolares - FUNDEB 40%	0,00	40.000,00	42.700,00	45.624,95	48.750,26	177.075,21
501 - 4.4.90.52.00	0,00	100.000,00	106.750,00	114.062,38	121.875,65	442.688,03
5 - 05 - FUNDEB 40%	0,00	100.000,00	106.750,00	114.062,38	121.875,65	442.688,03
Programa: 1.9038 - Desapropriação de Imóveis para a Educação - FUNDEB 40%	0,00	20.602.720,00	21.964.026,00	23.468.561,72	25.076.158,16	91.111.465,88
Ação: 1.9029 - Recuperação de Unidades Escolares - FUNDEB 40%	0,00	20.602.720,00	21.964.026,00	23.468.561,72	25.076.158,16	91.111.465,88
634 - 4.4.90.61.00	0,00	10.000,00	10.675,00	11.406,24	12.187,57	44.268,81
5 - 05 - FUNDEB 40%	0,00	10.000,00	10.675,00	11.406,24	12.187,57	44.268,81
729 - 4.5.90.61.00	0,00	200.000,00	213.500,00	228.124,75	243.751,30	885.376,05
5 - 05 - FUNDEB 40%	0,00	200.000,00	213.500,00	228.124,75	243.751,30	885.376,05
Ação: 2.9063 - Aquisição de Distribuição de Material Didático Escolar - FUNDEB 40%	0,00	100.000,00	106.750,00	114.062,38	121.875,65	442.688,03
Ação: 2.9064 - (Gestão Administrativa) - FUNDEB 60% - ENSINO FUNDAMENTAL	0,00	100.000,00	106.750,00	114.062,38	121.875,65	442.688,03
5 - 05 - FUNDEB 40%	0,00	100.000,00	106.750,00	114.062,38	121.875,65	442.688,03
504 - 3.1.90.04.00	0,00	13.630.768,00	14.531.749,39	15.527.174,20	16.590.785,61	60.280.477,20
5 - 05 - FUNDEB 40%	0,00	13.630.768,00	14.531.749,39	15.527.174,20	16.590.785,61	60.280.477,20
504 - 3.1.90.04.00	0,00	800.000,00	854.000,00	912.499,00	975.005,18	3.541.504,18
5 - 05 - FUNDEB 40%	0,00	800.000,00	854.000,00	912.499,00	975.005,18	3.541.504,18



Prefeitura Municipal de Ribeirão

RAÇA ESTIMADO COBRANÇA 359 - CENTRO - 55.520-002 - Ribeirão PE
CNPJ: 11.343.910/0001-53

Bairro: Andaraes Venezaes

Nome de Autenticação
130745202-889

Página
38 / 57

Demonstrativo de Compatibilidade entre PPA e LOA

PPA 2018 - 2021 - Valores em R\$

Ação:	Valor global	PPA 2018 - 2021 - Valores em R\$				Total
		2018	2019	2020	2021	
4-04 - FUNDEB 60%	0,00	800,000,03	864,000,06	902,493,06	976,006,18	3.541.504,38
509 - 3.1.90.11.00	0,00	10.926.878,00	11.645.346,82	12.443.053,05	13.295.402,17	48.310.680,04
4-04 - FUNDEB 60%	0,00	8.096,928,00	9.478,378,20	10.012,643,87	10.821,387,46	39.394,334,53
21 - 21 - Complementação de União ao FUNDEB 60%	0,00	2.029,950,03	2.166,971,62	2.315,409,18	2.474,014,71	8.986,345,50
511 - 3.1.90.13.00	0,00	176.000,00	187.880,00	200.749,78	214.501,14	779.130,92
4-04 - FUNDEB 60%	0,00	176.000,00	187.880,00	200,749,78	214,501,14	779,130,92
517 - 3.1.90.92.00	0,00	20.000,00	21.350,00	22.812,48	24.375,13	88.537,61
4-04 - FUNDEB 60%	0,00	20.000,00	21,350,00	22,812,48	24,375,13	88,537,61
513 - 3.1.91.13.00	0,00	1.707.890,00	1.823.172,57	1.948.059,89	2.081.501,99	7.560.624,45
4-04 - FUNDEB 60%	0,00	1.707,890,00	1,823,172,57	1,948,059,89	2,081,501,99	7,560,624,45
2.9065 - (Gestão Administrativa) - FUNDEB 40% - ENSINO FUNDAMENTAL	0,00	6.511.952,30	6.941.226,61	7.416.700,57	7.924.744,53	28.794.623,71
521 - 3.1.90.04.00	0,00	40.000,00	42.700,00	45.624,95	48.750,26	177.075,21
5-05 - FUNDEB 40%	0,00	40,000,00	42,700,00	45,624,95	48,750,26	177,075,21
523 - 3.1.90.11.00	0,00	4.863.842,00	5.181.869,17	5.536.877,11	5.916.099,76	21.498.638,04
5-05 - FUNDEB 40%	0,00	3.770,793,00	4.201,503,23	4.730,026,31	4.938,937,98	18.609,824,58
23 - 23 - Complementação de União ao FUNDEB 40%	0,00	1.093,050,00	1.163,630,82	1.246,758,80	1.332,161,78	4.838,801,46
524 - 3.1.90.13.00	0,00	1.233.110,00	1.316.344,94	1.406.514,57	1.502.860,80	5.458.830,31
5-05 - FUNDEB 40%	0,00	1.233,110,00	1,316,344,94	1,406,514,57	1,502,860,80	5,458,830,31
527 - 3.1.90.92.00	0,00	20.000,00	21.350,00	22.812,48	24.375,13	88.537,61
5-05 - FUNDEB 40%	0,00	20,000,00	21,350,00	22,812,48	24,375,13	88,537,61
530 - 3.1.90.94.00	0,00	10.000,00	10.675,00	11.406,24	12.187,57	44.268,81
5-05 - FUNDEB 40%	0,00	10,000,00	10,675,00	11,406,24	12,187,57	44,268,81
525 - 3.1.91.13.00	0,00	215.000,00	229.512,50	245.234,11	262.032,65	951.779,26
5-05 - FUNDEB 40%	0,00	215,000,00	229,512,50	245,234,11	262,032,65	951,779,26
531 - 3.3.90.14.00	0,00	20.000,00	21.350,00	22.812,48	24.375,13	88.537,61
5-05 - FUNDEB 40%	0,00	20,000,00	21,350,00	22,812,48	24,375,13	88,537,61
532 - 3.3.90.30.00	0,00	20.000,00	21.350,00	22.812,48	24.375,13	88.537,61
5-05 - FUNDEB 40%	0,00	20,000,00	21,350,00	22,812,48	24,375,13	88,537,61
533 - 3.3.90.36.00	0,00	20.000,00	21.350,00	22.812,48	24.375,13	88.537,61
5-05 - FUNDEB 40%	0,00	20,000,00	21,350,00	22,812,48	24,375,13	88,537,61
534 - 3.3.90.39.00	0,00	50.000,00	53.375,00	57.031,19	60.937,83	221.344,02
5-05 - FUNDEB 40%	0,00	50,000,00	53,375,00	57,031,19	60,937,83	221,344,02
535 - 3.3.90.49.00	0,00	10.000,00	10.675,00	11.406,24	12.187,57	44.268,81
5-05 - FUNDEB 40%	0,00	10,000,00	10,675,00	11,406,24	12,187,57	44,268,81
558 - 3.3.90.92.00	0,00	10.000,00	10.675,00	11.406,24	12.187,57	44.268,81
5-05 - FUNDEB 40%	0,00	10,000,00	10,675,00	11,406,24	12,187,57	44,268,81
2.9073 - Capacitação, treinamento e qualificação dos profissionais da Educação -	0,00	50.000,00	53.375,00	57.031,20	60.937,85	221.344,05



Prefeitura Municipal de Ribeirão

PRACA ESTACIO COMBINA, 359 - CENTRO - 55.520-000 - RIBERAÃO/PE
CNPJ: 11.343.910/0001-93

Usuário: Andreus Vasconcelos

Chave de Autenticação
1337-5242-809

Página
36 / 57

Demonstrativo de Compatibilidade entre PPA e LOA

PPA 2018 - 2021 - Valores em R\$

Programa:	Subfunção:	Ação:	Valor global				Total	
			2018	2019	2020	2021		
1216 - EXPANSÃO E MELHORIA DA REDE FÍSICA DE ENSINO			0,00	10.000,00	10.675,00	11.406,24	12.187,57	44.268,81
	5 - 05 - FUNDEB 40%		0,00	10.000,00	10.675,00	11.406,24	12.187,57	44.268,81
1.9034 - Expansão e melhoria da rede física de ensino - FUNDEB 40%			0,00	10.000,00	10.675,00	11.406,24	12.187,57	44.268,81
	5 - 05 - FUNDEB 40%		0,00	10.000,00	10.675,00	11.406,24	12.187,57	44.268,81
		564 - 3.3.90.30.00	0,00	10.000,00	10.675,00	11.406,24	12.187,57	44.268,81
		565 - 3.3.90.33.00	0,00	10.000,00	10.675,00	11.406,24	12.187,57	44.268,81
		566 - 3.3.90.36.00	0,00	10.000,00	10.675,00	11.406,24	12.187,57	44.268,81
		567 - 3.3.90.39.00	0,00	10.000,00	10.675,00	11.406,24	12.187,57	44.268,81
			0,00	10.000,00	10.675,00	11.406,24	12.187,57	44.268,81
1208 - MANUTENÇÃO E DESENVOLVIMENTO DA EDUCAÇÃO BÁSICA			0,00	380.000,00	405.650,00	433.437,07	463.127,52	1.682.214,59
2.9076 - Gestão Administrativa - FUNDEB 60% - EDUCAÇÃO INFANTIL			0,00	300.000,00	320.250,00	342.187,12	365.626,94	1.328.064,06
	5 - 05 - FUNDEB 40%		0,00	300.000,00	320.250,00	342.187,12	365.626,94	1.328.064,06
		581 - 3.1.90.04.00	0,00	20.000,00	21.350,00	22.812,48	24.375,13	88.537,61
		584 - 3.1.90.11.00	0,00	200.000,00	213.500,00	228.124,75	243.751,30	885.376,05
		586 - 3.1.90.13.00	0,00	19.000,00	10.675,00	11.406,24	12.187,57	44.268,81
		589 - 3.1.90.92.00	0,00	10.000,00	10.675,00	11.406,24	12.187,57	44.268,81
		588 - 3.1.91.13.00	0,00	20.000,00	21.350,00	22.812,48	24.375,13	88.537,61
			0,00	20.000,00	21.350,00	22.812,48	24.375,13	88.537,61
2.9077 - Gestão Administrativa - FUNDEB 40% - EDUCAÇÃO INFANTIL			0,30	120.000,00	128.100,00	136.874,88	146.350,82	531.225,70
	5 - 05 - FUNDEB 40%		0,30	10.000,00	10.675,00	11.406,24	12.187,57	44.268,81
		593 - 3.1.90.13.00	0,00	20.000,00	21.350,00	22.812,48	24.375,13	88.537,61
		603 - 3.1.90.92.00	0,00	10.000,00	10.675,00	11.406,24	12.187,57	44.268,81
		601 - 3.1.91.13.00	0,00	10.000,00	10.675,00	11.406,24	12.187,57	44.268,81



Prefeitura Municipal de Ribeirão

PRACA ESTÁCIO GOMES, 339 - CENTRO - 55.520-000 - Ribeirão PE
CNPJ: 11.343.910/0001-93

Usuário: Anderson Vasconcelos

Órgão de Administração
11000-250-0000

Página
37 / 57

Demonstrativo de Compatibilidade entre PPA e LOA

PPA 2018 - 2021 - Valores em R\$

Subfunção:	Programa:	Ação:	Valor global	2018				2019				2020				2021				Total
				0,00	20.000,00	10.000,00	10.000,00	0,00	10.000,00	10.000,00	10.000,00	0,00	10.000,00	10.000,00	10.000,00	0,00	10.000,00	10.000,00	10.000,00	
366 - Educação de Jovens e Adultos	1208 - MANUTENÇÃO E DESENVOLVIMENTO DA EDUCAÇÃO BÁSICA	2.9079 - Gestão Administrativa - FUNDEB 60% - EDUCAÇÃO DE JOVENS E	0,00	100.000,00	100.000,00	100.000,00	100.000,00	0,00	100.000,00	100.000,00	100.000,00	100.000,00	100.000,00	0,00	100.000,00	100.000,00	100.000,00	100.000,00	442.568,10	
		618 - 3.1.90.04.00	0,00	100.000,00	100.000,00	100.000,00	100.000,00	0,00	100.000,00	100.000,00	100.000,00	100.000,00	100.000,00	0,00	100.000,00	100.000,00	100.000,00	100.000,00	442.568,10	
		4-04 - FUNDEB 60%	0,00	100.000,00	100.000,00	100.000,00	100.000,00	0,00	100.000,00	100.000,00	100.000,00	100.000,00	100.000,00	0,00	100.000,00	100.000,00	100.000,00	100.000,00	442.568,10	
		619 - 3.1.90.11.00	0,00	100.000,00	100.000,00	100.000,00	100.000,00	0,00	100.000,00	100.000,00	100.000,00	100.000,00	100.000,00	0,00	100.000,00	100.000,00	100.000,00	100.000,00	442.568,10	
		4-04 - FUNDEB 60%	0,00	100.000,00	100.000,00	100.000,00	100.000,00	0,00	100.000,00	100.000,00	100.000,00	100.000,00	100.000,00	0,00	100.000,00	100.000,00	100.000,00	100.000,00	442.568,10	
		620 - 3.1.90.13.00	0,00	100.000,00	100.000,00	100.000,00	100.000,00	0,00	100.000,00	100.000,00	100.000,00	100.000,00	100.000,00	0,00	100.000,00	100.000,00	100.000,00	100.000,00	442.568,10	
		4-04 - FUNDEB 60%	0,00	100.000,00	100.000,00	100.000,00	100.000,00	0,00	100.000,00	100.000,00	100.000,00	100.000,00	100.000,00	0,00	100.000,00	100.000,00	100.000,00	100.000,00	442.568,10	
		622 - 3.1.90.92.00	0,00	100.000,00	100.000,00	100.000,00	100.000,00	0,00	100.000,00	100.000,00	100.000,00	100.000,00	100.000,00	0,00	100.000,00	100.000,00	100.000,00	100.000,00	442.568,10	
		4-04 - FUNDEB 60%	0,00	100.000,00	100.000,00	100.000,00	100.000,00	0,00	100.000,00	100.000,00	100.000,00	100.000,00	100.000,00	0,00	100.000,00	100.000,00	100.000,00	100.000,00	442.568,10	
		621 - 3.1.91.13.00	0,00	100.000,00	100.000,00	100.000,00	100.000,00	0,00	100.000,00	100.000,00	100.000,00	100.000,00	100.000,00	0,00	100.000,00	100.000,00	100.000,00	100.000,00	442.568,10	
		4-01 - FUNDEB 60%	0,00	100.000,00	100.000,00	100.000,00	100.000,00	0,00	100.000,00	100.000,00	100.000,00	100.000,00	100.000,00	0,00	100.000,00	100.000,00	100.000,00	100.000,00	442.568,10	
2.9080 - Gestão Administrativa - FUNDEB 40% - EDUCAÇÃO DE JOVENS E		623 - 3.1.90.04.00	0,00	50.000,00	50.000,00	50.000,00	50.000,00	0,00	50.000,00	50.000,00	50.000,00	50.000,00	50.000,00	0,00	50.000,00	50.000,00	50.000,00	50.000,00	221.344,05	
		5-05 - FUNDEB 40%	0,00	50.000,00	50.000,00	50.000,00	50.000,00	0,00	50.000,00	50.000,00	50.000,00	50.000,00	50.000,00	0,00	50.000,00	50.000,00	50.000,00	50.000,00	221.344,05	
		624 - 3.1.90.11.00	0,00	10.000,00	10.000,00	10.000,00	10.000,00	0,00	10.000,00	10.000,00	10.000,00	10.000,00	10.000,00	0,00	10.000,00	10.000,00	10.000,00	10.000,00	44.268,81	
		5-05 - FUNDEB 40%	0,00	10.000,00	10.000,00	10.000,00	10.000,00	0,00	10.000,00	10.000,00	10.000,00	10.000,00	10.000,00	0,00	10.000,00	10.000,00	10.000,00	10.000,00	44.268,81	
		625 - 3.1.90.13.00	0,00	10.000,00	10.000,00	10.000,00	10.000,00	0,00	10.000,00	10.000,00	10.000,00	10.000,00	10.000,00	0,00	10.000,00	10.000,00	10.000,00	10.000,00	44.268,81	
		5-05 - FUNDEB 40%	0,00	10.000,00	10.000,00	10.000,00	10.000,00	0,00	10.000,00	10.000,00	10.000,00	10.000,00	10.000,00	0,00	10.000,00	10.000,00	10.000,00	10.000,00	44.268,81	
		627 - 3.1.90.92.00	0,00	10.000,00	10.000,00	10.000,00	10.000,00	0,00	10.000,00	10.000,00	10.000,00	10.000,00	10.000,00	0,00	10.000,00	10.000,00	10.000,00	10.000,00	44.268,81	
		5-05 - FUNDEB 40%	0,00	10.000,00	10.000,00	10.000,00	10.000,00	0,00	10.000,00	10.000,00	10.000,00	10.000,00	10.000,00	0,00	10.000,00	10.000,00	10.000,00	10.000,00	44.268,81	
		626 - 3.1.91.13.00	0,00	10.000,00	10.000,00	10.000,00	10.000,00	0,00	10.000,00	10.000,00	10.000,00	10.000,00	10.000,00	0,00	10.000,00	10.000,00	10.000,00	10.000,00	44.268,81	
		5-05 - FUNDEB 40%	0,00	10.000,00	10.000,00	10.000,00	10.000,00	0,00	10.000,00	10.000,00	10.000,00	10.000,00	10.000,00	0,00	10.000,00	10.000,00	10.000,00	10.000,00	44.268,81	
Unidade Organizativa: 26.001 - FUNDO MUNICIPAL DA CRIANÇA E DO ADOLESCENTE			0,00	400.000,00	400.000,00	400.000,00	400.000,00	0,00	400.000,00	400.000,00	400.000,00	400.000,00	400.000,00	0,00	400.000,00	400.000,00	400.000,00	400.000,00	1.770.752,24	
Função: 8 - Assistência Social			0,00	400.000,00	400.000,00	400.000,00	400.000,00	0,00	400.000,00	400.000,00	400.000,00	400.000,00	400.000,00	0,00	400.000,00	400.000,00	400.000,00	400.000,00	1.770.752,24	



Prefeitura Municipal de Ribeirão

PRAÇA ESTÁDIO CORONEL 399 - CENTRO - 55.320-000 - Ribeirão/PE
CNPJ: 11.343.918/0000-93

Sistema: Analytics Versconexos
Chave de Autenticação: 1307-5242-869
Página: 38 / 57

Demonstrativo de Compatibilidade entre PPA e LOA

PPA 2018 - 2021 - Valores em R\$

Ação:	Programa:	Subfunção:	Valor global	PPA 2018 - 2021 - Valores em R\$				
				2018	2019	2020	2021	Total
243 - Assistência à Criança e ao Adolescente	910 - Gestão Administrativa do Fundeca		0,00	400.000,00	427.000,00	456.249,57	487.502,67	1.770.752,24
	1.9028 - Construção, reforma e/ou ampliação bem como aquisição de móveis,		0,00	355.000,00	378.962,50	404.921,49	432.658,62	1.571.542,61
		492 - 4.4.90.51.00	0,00	30.000,00	32.025,00	34.218,72	36.562,70	132.806,42
		1 - 01 - Recursos Próprios	0,00	10.000,00	10.675,00	11.406,24	12.187,57	44.268,81
		494 - 4.4.90.52.00	0,00	18.000,00	19.675,00	22.812,48	24.375,13	88.537,61
		1 - 01 - Recursos Próprios	0,00	20.000,00	21.350,00	22.812,48	24.375,13	88.537,61

2.9061 - Manutenção das Ações vinculadas ao FUNDECA			0,00	275.000,00	293.562,50	313.671,57	335.158,07	1.217.392,14
		499 - 3.1.90.04.00	0,00	20.000,00	21.350,00	22.812,48	24.375,13	88.537,61
		1 - 01 - Recursos Próprios	0,00	20.000,00	21.350,00	22.812,48	24.375,13	88.537,61
		497 - 3.1.90.11.00	0,00	108.000,00	106.750,00	114.062,38	121.875,65	442.688,03
		1 - 01 - Recursos Próprios	0,00	100.000,00	105.750,00	114.062,38	121.875,65	442.688,03
		500 - 3.1.90.13.00	0,00	5.000,00	5.337,50	5.703,12	6.093,78	22.134,40
		1 - 01 - Recursos Próprios	0,00	5.000,00	5.337,50	5.703,12	6.093,78	22.134,40
		506 - 3.1.90.92.00	0,00	20.000,00	21.350,00	22.812,48	24.375,13	88.537,61
		1 - 01 - Recursos Próprios	0,00	20.000,00	21.350,00	22.812,48	24.375,13	88.537,61
		502 - 3.1.91.13.00	0,00	30.000,00	32.025,00	34.218,71	36.562,69	132.806,48
		1 - 01 - Recursos Próprios	0,00	30.000,00	32.025,00	34.218,71	36.562,69	132.806,48
		508 - 3.3.90.14.00	0,00	10.000,00	10.675,00	11.406,24	12.187,57	44.268,81
		1 - 01 - Recursos Próprios	0,00	10.000,00	10.675,00	11.406,24	12.187,57	44.268,81
		512 - 3.3.90.30.00	0,00	10.000,00	10.675,00	11.406,24	12.187,57	44.268,81
		1 - 01 - Recursos Próprios	0,00	10.000,00	10.675,00	11.406,24	12.187,57	44.268,81
		514 - 3.3.90.33.00	0,00	10.000,00	10.675,00	11.406,24	12.187,57	44.268,81
		1 - 01 - Recursos Próprios	0,00	10.000,00	10.675,00	11.406,24	12.187,57	44.268,81
		515 - 3.3.90.35.00	0,00	10.000,00	10.675,00	11.406,24	12.187,57	44.268,81
		1 - 01 - Recursos Próprios	0,00	10.000,00	10.675,00	11.406,24	12.187,57	44.268,81
		516 - 3.3.90.36.00	0,00	10.000,00	10.675,00	11.406,24	12.187,57	44.268,81
		1 - 01 - Recursos Próprios	0,00	10.000,00	10.675,00	11.406,24	12.187,57	44.268,81
		518 - 3.3.90.39.00	0,00	20.000,00	21.350,00	22.812,48	24.375,13	88.537,61
		1 - 01 - Recursos Próprios	0,00	20.000,00	21.350,00	22.812,48	24.375,13	88.537,61
		519 - 3.3.90.47.00	0,00	10.000,00	10.675,00	11.406,24	12.187,57	44.268,81
		1 - 01 - Recursos Próprios	0,00	10.000,00	10.675,00	11.406,24	12.187,57	44.268,81
		520 - 3.3.90.92.00	0,00	10.000,00	10.675,00	11.406,24	12.187,57	44.268,81
		1 - 01 - Recursos Próprios	0,00	10.000,00	10.675,00	11.406,24	12.187,57	44.268,81
		522 - 3.3.90.93.00	0,00	10.000,00	10.675,00	11.406,24	12.187,57	44.268,81
		1 - 01 - Recursos Próprios	0,00	10.000,00	10.675,00	11.406,24	12.187,57	44.268,81

Ação:	2.9065 - Promoção de Fóruns e Conferências	3,00	400.000,00	427.000,00	456.249,56	487.502,28	177.075,24
-------	--	------	------------	------------	------------	------------	------------



Demonstrativo de Compatibilidade entre PPA e LOA

PPA 2018 - 2021 - Valores em R\$

		Valor Global				Total	
		2018	2019	2020	2021		
Ação:	2.9067 - Implantação do Programa da Liberdade Assistida	0,00	10.675,00	10.675,24	12.187,57	44.268,81	
	1 - 01 - Recursos Próprios	0,00	10.000,00	10.675,24	12.187,57	44.268,81	
	526 - 3.3.90.14.00	0,00	10.000,00	10.675,24	12.187,57	44.268,81	
	1 - 01 - Recursos Próprios	0,00	10.000,00	10.675,24	12.187,57	44.268,81	
	528 - 3.3.90.30.00	0,00	10.000,00	10.675,24	12.187,57	44.268,81	
	1 - 01 - Recursos Próprios	0,00	10.000,00	10.675,24	12.187,57	44.268,81	
	529 - 3.3.90.36.00	0,00	10.000,00	10.675,24	12.187,57	44.268,81	
	1 - 01 - Recursos Próprios	0,00	10.000,00	10.675,24	12.187,57	44.268,81	
	536 - 3.3.90.39.00	0,00	10.000,00	10.675,24	12.187,57	44.268,81	
	1 - 01 - Recursos Próprios	0,00	10.000,00	10.675,24	12.187,57	44.268,81	
	537 - 3.3.90.10.00	0,00	10.000,00	10.675,24	12.187,57	44.268,81	
	1 - 01 - Recursos Próprios	0,00	10.000,00	10.675,24	12.187,57	44.268,81	
Programa:	911 - Promoção dos Direitos da Criança e do Adolescente	0,00	45.000,00	48.037,50	54.844,05	199.209,63	
	2.9068 - Atendimento Integral a Criança e ao Adolescente	0,00	45.000,00	48.037,50	54.844,05	199.209,63	
	538 - 3.3.90.10.00	0,00	10.000,00	10.675,00	11.406,24	44.268,81	
	1 - 01 - Recursos Próprios	0,00	10.000,00	10.675,00	11.406,24	44.268,81	
	539 - 3.3.90.30.00	0,00	5.000,00	5.337,50	5.703,12	22.134,40	
	1 - 01 - Recursos Próprios	0,00	5.000,00	5.337,50	5.703,12	22.134,40	
	540 - 3.3.90.36.00	0,00	20.000,00	21.350,00	22.812,48	88.537,61	
	1 - 01 - Recursos Próprios	0,00	20.000,00	21.350,00	22.812,48	88.537,61	
	541 - 3.3.90.39.00	0,00	10.000,00	10.675,00	11.406,24	44.268,81	
	1 - 01 - Recursos Próprios	0,00	10.000,00	10.675,00	11.406,24	44.268,81	
Unidade Gestora:	2 - Fundo Municipal de Saúde de Ribeirão	0,00	17.276.480,00	18.567.027,50	19.838.889,03	21.197.831,59	76.880.208,12
	Unidade Orçamentária: 2000 - FUNDO MUNICIPAL DE SAÚDE	0,00	17.276.480,00	18.567.027,50	19.838.889,03	21.197.831,59	76.880.208,12
	Função: 10 - Saúde	0,00	16.499.480,00	17.737.580,00	18.952.604,37	20.250.857,80	73.440.522,17
	Subfunção: 122 - Administração Geral	0,00	3.958.980,00	4.302.558,75	4.592.284,04	4.912.197,97	17.771.020,76
	Programa: 300 - GESTÃO DOS SERVIÇOS DE SAÚDE DOS ENTES CONSORCIADOS	0,00	968.000,00	1.033.340,00	1.104.123,79	1.179.756,27	4.285.220,06
	Ação: 2.1 - Manutenção das Atividades Administrativas do Núcleo Inter municipal em	0,00	968.000,00	1.033.340,00	1.104.123,79	1.179.756,27	4.285.220,06
	435 - 3.1.71.70.00	0,00	41.500,00	44.301,25	47.335,89	50.578,40	183.715,54
	3 - 03 - Recreação de Inp e de Transferência de Inp - Saúde	0,00	41.500,00	44.301,25	47.335,89	50.578,40	183.715,54
	436 - 3.3.71.70.00	0,00	920.500,00	982.633,75	1.048.944,16	1.121.865,24	4.074.943,25
	3 - 03 - Recreação de Inp e de Transferência de Inp - Saúde	0,00	920.500,00	982.633,75	1.048.944,16	1.121.865,24	4.074.943,25
	437 - 4.4.71.70.00	0,00	6.000,00	6.405,00	6.843,74	7.312,53	26.561,27
	3 - 03 - Recreação de Inp e de Transferência de Inp - Saúde	0,00	6.000,00	6.405,00	6.843,74	7.312,53	26.561,27
Programa:	1005 - GESTÃO ADMINISTRATIVA DA SAÚDE E QUALIFICAÇÃO DA GESTÃO DO SU	0,00	2.958.480,00	3.234.525,00	3.496.089,97	3.692.832,10	13.341.927,07
	Ação: 1.1001 - EXECUÇÃO DE OBRAS PARA A GESTÃO DA SAÚDE	0,00	290.000,00	309.575,00	330.780,89	353.439,38	1.283.795,27
	170 - 4.4.90.51.00	0,00	260.000,00	277.550,00	296.562,17	316.876,68	1.150.988,85



Prefeitura Municipal de Ribeirão

PRACA ESTACIO COIMBRA, 339 - CENTRO - SS, 520-000 - Ribeirão - PE
CNPJ: 11.343.910/0001-93

Instituição: Anderson Vasconcelos

Curso de Autenticação

Página 40 / 57

Demonstrativo de Compatibilidade entre PPA e LOA

PPA 2018 - 2021 - Valores em R\$

Ação:	Valor global	PPA 2018 - 2021 - Valores em R\$				Total
		2018	2019	2020	2021	
3 - 03 - Receita de Imp e de Transferência de Imp - Saúde	0,00	40.000,00	42.700,00	46.624,95	48.750,26	177.075,21
26 - 26 - Convênio Saúde	0,00	220.000,00	234.850,00	230.939,22	280.126,42	975.915,64
171 - 44.90.61.00	0,00	15.000,00	16.012,50	17.109,36	18.281,35	66.403,21
3 - 03 - Receita de Imp e de Transferência de Imp - Saúde	0,00	15.000,00	16.012,50	17.109,36	18.281,35	66.403,21
730 - 4.5.90.61.00	0,00	15.000,00	16.012,50	17.109,36	18.281,35	66.403,21
3 - 03 - Receita de Imp e de Transferência de Imp - Saúde	0,00	15.000,00	16.012,50	17.109,36	18.281,35	66.403,21
1.1003 - AQUISIÇÃO DE VEÍCULOS, MÁQUINAS, MÓVEIS E EQUIPAMENTOS PARA	0,00	35.000,00	16.012,50	17.109,36	18.281,35	86.403,21
172 - 44.90.52.00	0,00	35.000,00	16.012,50	17.109,36	18.281,35	86.403,21
3 - 03 - Receita de Imp e de Transferência de Imp - Saúde	0,00	30.000,00	10.675,00	11.406,24	12.187,57	64.268,81
35 - 34 - Gestão SCS - Fundo a Fundo FMS	0,00	5.000,00	5.337,50	5.703,12	6.093,78	22.134,40
2.1004 - GESTÃO ADMINISTRATIVA DO FUNDO MUNICIPAL DE SAÚDE E	0,00	2.633.480,00	2.908.937,50	3.108.199,72	3.321.111,37	11.971.728,59
173 - 3.1.90.04.00	0,00	1.008.480,00	1.174.250,00	1.254.686,12	1.340.632,12	4.778.048,24
3 - 03 - Receita de Imp e de Transferência de Imp - Saúde	0,00	1.008.480,00	1.174.250,00	1.254.686,12	1.340.632,12	4.778.048,24
174 - 3.1.90.11.00	0,00	300.000,00	320.250,00	342.187,12	365.626,94	1.328.064,06
3 - 03 - Receita de Imp e de Transferência de Imp - Saúde	0,00	300.000,00	320.250,00	342.187,12	365.626,94	1.328.064,06
175 - 3.1.90.13.00	0,00	300.000,00	320.250,00	342.187,12	365.626,94	1.328.064,06
3 - 03 - Receita de Imp e de Transferência de Imp - Saúde	0,00	300.000,00	320.250,00	342.187,12	365.626,94	1.328.064,06
177 - 3.1.90.16.00	0,00	20.000,00	21.350,00	22.812,48	24.375,13	88.537,61
3 - 03 - Receita de Imp e de Transferência de Imp - Saúde	0,00	20.000,00	21.350,00	22.812,48	24.375,13	88.537,61
178 - 3.1.90.92.00	0,00	5.000,00	5.337,50	5.703,12	6.093,78	22.134,40
3 - 03 - Receita de Imp e de Transferência de Imp - Saúde	0,00	5.000,00	5.337,50	5.703,12	6.093,78	22.134,40
179 - 3.1.90.96.00	0,00	5.000,00	5.337,50	5.703,12	6.093,78	22.134,40
3 - 03 - Receita de Imp e de Transferência de Imp - Saúde	0,00	5.000,00	5.337,50	5.703,12	6.093,78	22.134,40
180 - 3.1.91.13.00	0,00	760.000,00	811.300,00	866.874,05	926.254,92	3.364.428,97
3 - 03 - Receita de Imp e de Transferência de Imp - Saúde	0,00	760.000,00	811.300,00	866.874,05	926.254,92	3.364.428,97
181 - 3.3.90.14.00	0,00	20.000,00	21.350,00	22.812,48	24.375,13	88.537,61
3 - 03 - Receita de Imp e de Transferência de Imp - Saúde	0,00	20.000,00	21.350,00	22.812,48	24.375,13	88.537,61
182 - 3.3.90.30.00	0,00	65.000,00	69.387,50	74.140,54	79.219,16	287.747,20
3 - 03 - Receita de Imp e de Transferência de Imp - Saúde	0,00	60.000,00	64.000,00	68.437,42	73.125,36	265.612,80
35 - 34 - Gestão SCS - Fundo a Fundo FMS	0,00	5.000,00	5.337,50	5.703,12	6.093,78	22.134,40
185 - 3.3.90.35.00	0,00	50.000,00	53.375,00	57.031,19	60.937,83	221.344,02
3 - 03 - Receita de Imp e de Transferência de Imp - Saúde	0,00	50.000,00	53.375,00	57.031,19	60.937,83	221.344,02
186 - 3.3.90.36.00	0,00	35.000,00	37.362,50	39.971,83	42.656,47	154.940,80
3 - 03 - Receita de Imp e de Transferência de Imp - Saúde	0,00	30.000,00	32.000,00	34.218,71	36.562,69	132.806,40
35 - 34 - Gestão SCS - Fundo a Fundo FMS	0,00	5.000,00	5.337,50	5.703,12	6.093,78	22.134,40
188 - 3.3.90.39.00	0,00	55.000,00	58.712,50	62.734,31	67.031,61	243.478,42
3 - 03 - Receita de Imp e de Transferência de Imp - Saúde	0,00	50.000,00	53.375,00	57.031,19	60.937,83	221.344,02



Prefeitura Municipal de Ribeirão

PRACA ESTACAO COIMBRA, 359 - CENTRO - 55.324-002 - Ribeirão PE
CNPJ: 11.343.910/0001-93

Órgão: Prefeitura Municipal de Ribeirão

Classe de Autenticação: 1307-5242-699

Página: 41 / 57

Demonstrativo de Compatibilidade entre PPA e LOA

PPA 2018 - 2021 - Valores em R\$

Programa:	Ação:	Descrição	Valor global				Total	
			2018	2019	2020	2021		
1006 - CONSELHO MUNICIPAL DE SAÚDE	2.1002 - MANUTENÇÃO DAS ATIVIDADES DO CONSELHO MUNICIPAL DE SAÚDE,	35 - 34 - Gestão S/S - Fundo a Fundo FMS	0,00	5.000,00	5.337,50	5.703,12	6.093,78	22.134,40
		189 - 3.3.90.47.00	0,00	5.000,00	5.337,50	5.703,12	6.093,78	22.134,40
		3 - 03 - Recurso de Imp e de Transferência de Imp - Saúde	0,00	5.000,00	5.337,50	5.703,12	6.093,78	22.134,40
		714 - 3.3.95.92.00	0,00	5.000,00	5.337,50	5.703,12	6.093,78	22.134,40
		3 - 03 - Recurso de Imp e de Transferência de Imp - Saúde	0,00	5.000,00	5.337,50	5.703,12	6.093,78	22.134,40
		1006 - CONSELHO MUNICIPAL DE SAÚDE	0,00	22.500,00	24.018,75	25.664,04	27.422,03	99.604,82
		2.1002 - MANUTENÇÃO DAS ATIVIDADES DO CONSELHO MUNICIPAL DE SAÚDE,	0,00	22.500,00	24.018,75	25.664,04	27.422,03	99.604,82
		192 - 3.3.90.14.00	0,00	8.000,00	8.540,00	9.124,99	9.750,05	35.415,04
		3 - 03 - Recurso de Imp e de Transferência de Imp - Saúde	0,00	8.000,00	8.540,00	9.124,99	9.750,05	35.415,04
		3 - 03 - Recurso de Imp e de Transferência de Imp - Saúde	0,00	5.000,00	5.337,50	5.703,12	6.093,78	22.134,40
35 - 34 - Gestão S/S - Fundo a Fundo FMS	0,00	3.000,00	3.202,50	3.420,87	3.656,27	13.280,64		
193 - 3.3.90.30.00	0,00	5.000,00	5.337,50	5.703,12	6.093,79	22.134,41		
3 - 03 - Recurso de Imp e de Transferência de Imp - Saúde	0,00	5.000,00	5.337,50	5.703,12	6.093,79	22.134,41		
35 - 34 - Gestão S/S - Fundo a Fundo FMS	0,00	2.500,00	2.668,75	2.851,56	3.046,89	11.067,20		
194 - 3.3.90.36.00	0,00	4.500,00	4.803,75	5.132,61	5.484,41	19.920,97		
3 - 03 - Recurso de Imp e de Transferência de Imp - Saúde	0,00	4.500,00	4.803,75	5.132,61	5.484,41	19.920,97		
35 - 34 - Gestão S/S - Fundo a Fundo FMS	0,00	2.000,00	2.135,00	2.280,15	2.437,52	8.863,76		
195 - 3.3.90.39.00	0,00	5.000,00	5.337,50	5.703,12	6.093,78	22.134,40		
3 - 03 - Recurso de Imp e de Transferência de Imp - Saúde	0,00	5.000,00	5.337,50	5.703,12	6.093,78	22.134,40		
35 - 34 - Gestão S/S - Fundo a Fundo FMS	0,00	2.500,00	2.668,75	2.851,56	3.046,89	11.067,20		
Programa:	1007 - MAIS MÉDICOS PARA O BRASIL	0,00	10.000,00	10.675,00	11.406,24	12.187,57	44.268,81	
Ação:	2.1130 - MANUTENÇÃO DAS ATIVIDADES VINCULADAS AO PROGRAMA MAIS	0,00	10.000,00	10.675,00	11.406,24	12.187,57	44.268,81	
334 - 3.3.90.48.00	0,00	10.000,00	10.675,00	11.406,24	12.187,57	44.268,81		
3 - 03 - Recurso de Imp e de Transferência de Imp - Saúde	0,00	10.000,00	10.675,00	11.406,24	12.187,57	44.268,81		
Saúde/função:	301 - Atenção Básica	0,00	6.305.000,00	6.730.587,50	7.191.632,78	7.684.259,65	27.911.479,93	
Programa:	1001 - ATENÇÃO BÁSICA A SAÚDE DA POPULAÇÃO	0,00	6.305.000,00	6.730.587,50	7.191.632,78	7.684.259,65	27.911.479,93	
Ação:	1.1005 - AQUISIÇÃO DE VEÍCULOS, MÁQUINAS, MÓVEIS E EQUIPAMENTOS PARA	0,00	100.000,00	106.750,00	114.062,38	121.875,66	442.688,04	
200 - 4.4.90.52.00	0,00	100.000,00	106.750,00	114.062,38	121.875,66	442.688,04		
3 - 03 - Recurso de Imp e de Transferência de Imp - Saúde	0,00	100.000,00	106.750,00	114.062,38	121.875,66	442.688,04		
31 - 31 - Atenção Básica	0,00	50.000,00	53.375,00	57.003,19	60.937,83	221.344,82		
Ação:	1.1006 - EXECUÇÃO DE OBRAS PARA A ATENÇÃO BÁSICA	0,00	100.000,00	106.750,00	114.062,38	121.875,66	442.688,04	
202 - 4.4.90.51.00	0,00	100.000,00	106.750,00	114.062,38	121.875,66	442.688,04		
3 - 03 - Recurso de Imp e de Transferência de Imp - Saúde	0,00	50.000,00	53.375,00	57.003,19	60.937,83	221.344,82		
39 - 39 - Investimentos S/S	0,00	50.000,00	53.375,00	57.003,19	60.937,83	221.344,82		
Ação:	2.1007 - MANUTENÇÃO DAS AÇÕES DE ATENÇÃO BÁSICA A SAÚDE	0,00	6.105.000,00	6.517.087,50	6.963.508,02	7.440.508,33	27.026.103,85	
203 - 3.1.90.04.00	0,00	1.800.000,00	1.921.500,00	2.053.122,74	2.193.761,65	7.968.384,39		
3 - 03 - Recurso de Imp e de Transferência de Imp - Saúde	0,00	300.000,00	320.250,00	342.187,12	365.626,94	1.328.064,06		



Prefeitura Municipal de Ribeirão

PRACA ESTACAO COLIMBRA, 359 - CENTRO - 55.520-000 - RIBEIRÃO PI
CNPJ: 11.343.910/0001-93

Usuário: Anderson Vasconcelos

Unidade Autenticação
1307-520-889

Página
42 / 57

Demonstrativo de Compatibilidade entre PPA e LOA

PPA 2018 - 2021 - Valores em R\$

	Valor Global				Total
	2018	2019	2020	2021	
31 - 31 - Atuação Básica	0,00	1.590,200,00	1.691,250,00	1.710,915,62	6.694,320,33
204 - 3.1.90.11.00	0,00	2.100,000,00	2.241,750,00	2.395,309,87	9.239,648,47
3 - 03 - Receita de Imp e de Transferência de Imp - Saúde	0,00	300,000,00	320,250,00	362,187,12	1.328,064,06
31 - 31 - Atuação Básica	0,00	1.800,000,00	1.921,500,00	2.051,122,75	7.968,384,40
205 - 3.1.90.13.00	0,00	590,000,00	629,825,00	672,968,01	2.611,859,33
3 - 03 - Receita de Imp e de Transferência de Imp - Saúde	0,00	290,000,00	308,575,00	330,780,99	1.263,795,27
31 - 31 - Atuação Básica	0,00	300,000,00	320,250,00	342,187,12	1.328,064,06
206 - 3.1.90.16.00	0,00	10,000,00	10,675,00	11,406,24	44,268,88
3 - 03 - Receita de Imp e de Transferência de Imp - Saúde	0,00	5,000,00	5,337,50	5,703,12	22,134,40
31 - 31 - Atuação Básica	0,00	5,000,00	5,337,50	5,703,12	22,134,48
207 - 3.1.90.92.00	0,00	10,000,00	10,675,00	11,406,24	44,268,88
3 - 03 - Receita de Imp e de Transferência de Imp - Saúde	0,00	5,000,00	5,337,50	5,703,12	22,134,46
31 - 31 - Atuação Básica	0,00	5,000,00	5,337,50	5,703,12	22,134,42
208 - 3.1.91.13.00	0,00	80,000,00	85,400,00	91,249,90	354,150,42
3 - 03 - Receita de Imp e de Transferência de Imp - Saúde	0,00	40,000,00	42,700,00	46,624,95	177,075,21
31 - 31 - Atuação Básica	0,00	40,000,00	42,700,00	46,624,95	177,075,21
210 - 3.3.90.30.00	0,00	615,000,00	656,512,50	701,483,61	2.722,531,35
3 - 03 - Receita de Imp e de Transferência de Imp - Saúde	0,00	50,000,00	53,375,00	57,031,19	221,344,02
31 - 31 - Atuação Básica	0,00	565,000,00	603,137,50	644,452,42	2.501,187,33
211 - 3.3.90.32.00	0,00	70,000,00	74,725,00	79,843,67	309,881,63
3 - 03 - Receita de Imp e de Transferência de Imp - Saúde	0,00	20,000,00	21,350,00	22,812,48	88,537,60
31 - 31 - Atuação Básica	0,00	50,000,00	53,375,00	57,031,19	221,344,02
213 - 3.3.90.34.00	0,00	250,000,00	266,875,00	285,155,94	1.106,720,06
3 - 03 - Receita de Imp e de Transferência de Imp - Saúde	0,00	100,000,00	106,750,00	114,062,39	442,688,03
31 - 31 - Atuação Básica	0,00	150,000,00	160,125,00	171,093,56	664,032,03
31 - 31 - Atuação Básica	0,00	100,000,00	106,750,00	114,062,39	442,688,03
215 - 3.3.90.36.00	0,00	200,000,00	213,500,00	228,124,75	885,376,05
3 - 03 - Receita de Imp e de Transferência de Imp - Saúde	0,00	50,000,00	53,375,00	57,031,15	221,344,02
31 - 31 - Atuação Básica	0,00	150,000,00	160,125,00	171,093,56	664,032,03
219 - 3.3.90.39.00	0,00	350,000,00	373,625,00	399,218,31	1.549,408,08
3 - 03 - Receita de Imp e de Transferência de Imp - Saúde	0,00	50,000,00	53,375,00	57,031,19	221,344,02
31 - 31 - Atuação Básica	0,00	300,000,00	320,250,00	342,187,12	1.328,064,06
221 - 3.3.90.47.00	0,00	10,000,00	10,675,00	11,406,26	44,268,85
3 - 03 - Receita de Imp e de Transferência de Imp - Saúde	0,00	5,000,00	5,337,50	5,703,12	22,134,49
31 - 31 - Atuação Básica	0,00	5,000,00	5,337,50	5,703,14	22,134,45
222 - 3.3.90.92.00	0,00	20,000,00	21,350,00	22,812,49	88,537,62
3 - 03 - Receita de Imp e de Transferência de Imp - Saúde	0,00	10,000,00	10,675,00	11,406,24	44,268,86
31 - 31 - Atuação Básica	0,00	10,000,00	10,675,00	11,406,24	44,268,86



Prefeitura Municipal de Ribeirão

PRACA ESTÁCIO COIMBRA, 359 - CENTRO - SS.520-000 - Ribeirão/PE
CNPJ: 11.343.910/0001-93

Usuário: Anderson Vasconcelos

Chave de Autenticação
130745240802

Página
43 / 57

Demonstrativo de Compatibilidade entre PPA e LOA

PPA 2018 - 2021 - Valores em R\$

Subfunção:	Programa:	Ação:	Valor global	2018				2019				2020				2021				Total
302 - Assistência Hospitalar e Ambulatorial	1002 - ASSISTÊNCIA DE MÉDIA E ALTA COMPLEXIDADE HOSPITALAR E AMBULATORIAL	1.1007 - AQUISIÇÃO DE VEÍCULOS, MÁQUINAS, MÓVEIS E EQUIPAMENTOS PARA	0,00	3.817.500,00	4.075.181,25	4.354.331,19	4.652.602,89	16.899.615,33	0,00	3.817.500,00	4.075.181,25	4.354.331,19	4.652.602,89	16.899.615,33	0,00	3.817.500,00	4.075.181,25	4.354.331,19	4.652.602,89	16.899.615,33
		227 - 4.4.90.52.00	0,00	150.000,00	160.125,00	171.093,57	182.813,48	664.032,05	0,00	150.000,00	160.125,00	171.093,57	182.813,48	664.032,05	0,00	150.000,00	160.125,00	171.093,57	182.813,48	664.032,05
		3 - 03 - Receita de Imp e de Transferência de Imp - Saúde	0,00	50.000,00	53.375,00	57.031,15	60.937,83	221.344,02		50.000,00	53.375,00	57.031,15	60.937,83	221.344,02		50.000,00	53.375,00	57.031,15	60.937,83	221.344,02
		32 - 32 - Atenuação de Média e Alta Complexidade - NAC	0,00	100.000,00	106.750,00	114.062,38	121.875,65	442.688,03		100.000,00	106.750,00	114.062,38	121.875,65	442.688,03		100.000,00	106.750,00	114.062,38	121.875,65	442.688,03
Ação:	1.1008 - EXECUÇÃO DE OBRAS PARA A ASSISTÊNCIA DE MÉDIA COMPLEXIDADE;	230 - 4.4.90.51.00	0,00	200.000,00	213.500,00	228.124,75	243.751,30	885.376,05		200.000,00	213.500,00	228.124,75	243.751,30	885.376,05		200.000,00	213.500,00	228.124,75	243.751,30	885.376,05
		3 - 03 - Receita de Imp e de Transferência de Imp - Saúde	0,00	50.000,00	53.375,00	57.031,19	60.937,83	221.344,02		50.000,00	53.375,00	57.031,19	60.937,83	221.344,02		50.000,00	53.375,00	57.031,19	60.937,83	221.344,02
		39 - 39 - Investimentos SUS	0,00	150.000,00	160.125,00	171.093,56	182.813,47	664.032,03		150.000,00	160.125,00	171.093,56	182.813,47	664.032,03		150.000,00	160.125,00	171.093,56	182.813,47	664.032,03
Ação:	2.1014 - MANUTENÇÃO DAS AÇÕES DE ASSISTÊNCIA HOSPITALAR E	237 - 3.1.90.04.00	0,00	3.467.500,00	3.701.556,25	3.955.112,87	4.226.038,11	15.350.207,23		3.467.500,00	3.701.556,25	3.955.112,87	4.226.038,11	15.350.207,23		3.467.500,00	3.701.556,25	3.955.112,87	4.226.038,11	15.350.207,23
		3 - 03 - Receita de Imp e de Transferência de Imp - Saúde	0,00	350.000,00	373.625,00	399.218,31	426.564,76	1.549.408,07		350.000,00	373.625,00	399.218,31	426.564,76	1.549.408,07		350.000,00	373.625,00	399.218,31	426.564,76	1.549.408,07
		32 - 32 - Atenuação de Média e Alta Complexidade - NAC	0,00	700.000,00	747.250,00	798.436,61	853.129,52	3.098.816,13		700.000,00	747.250,00	798.436,61	853.129,52	3.098.816,13		700.000,00	747.250,00	798.436,61	853.129,52	3.098.816,13
		3 - 03 - Receita de Imp e de Transferência de Imp - Saúde	0,00	309.500,00	330.191,25	351.023,05	372.205,13	1.370.119,43		309.500,00	330.191,25	351.023,05	372.205,13	1.370.119,43		309.500,00	330.191,25	351.023,05	372.205,13	1.370.119,43
		32 - 32 - Atenuação de Média e Alta Complexidade - NAC	0,00	700.000,00	747.250,00	798.436,62	853.129,53	3.098.816,15		700.000,00	747.250,00	798.436,62	853.129,53	3.098.816,15		700.000,00	747.250,00	798.436,62	853.129,53	3.098.816,15
		3 - 03 - Receita de Imp e de Transferência de Imp - Saúde	0,00	208.000,00	213.500,00	228.124,75	243.751,30	885.376,05		208.000,00	213.500,00	228.124,75	243.751,30	885.376,05		208.000,00	213.500,00	228.124,75	243.751,30	885.376,05
		32 - 32 - Atenuação de Média e Alta Complexidade - NAC	0,00	128.000,00	136.640,00	145.998,84	156.000,83	566.640,67		128.000,00	136.640,00	145.998,84	156.000,83	566.640,67		128.000,00	136.640,00	145.998,84	156.000,83	566.640,67
		3 - 03 - Receita de Imp e de Transferência de Imp - Saúde	0,00	10.000,00	10.675,00	11.406,24	12.187,56	44.268,80		10.000,00	10.675,00	11.406,24	12.187,56	44.268,80		10.000,00	10.675,00	11.406,24	12.187,56	44.268,80
		3 - 03 - Receita de Imp e de Transferência de Imp - Saúde	0,00	5.000,00	5.337,50	5.703,12	6.093,76	22.134,40		5.000,00	5.337,50	5.703,12	6.093,76	22.134,40		5.000,00	5.337,50	5.703,12	6.093,76	22.134,40
		32 - 32 - Atenuação de Média e Alta Complexidade - NAC	0,00	5.000,00	5.337,50	5.703,12	6.093,76	22.134,40		5.000,00	5.337,50	5.703,12	6.093,76	22.134,40		5.000,00	5.337,50	5.703,12	6.093,76	22.134,40
		3 - 03 - Receita de Imp e de Transferência de Imp - Saúde	0,00	100.000,00	106.750,00	114.062,38	121.875,66	442.688,04		100.000,00	106.750,00	114.062,38	121.875,66	442.688,04		100.000,00	106.750,00	114.062,38	121.875,66	442.688,04
		3 - 03 - Receita de Imp e de Transferência de Imp - Saúde	0,00	50.000,00	53.375,00	57.031,19	60.937,83	221.344,02		50.000,00	53.375,00	57.031,19	60.937,83	221.344,02		50.000,00	53.375,00	57.031,19	60.937,83	221.344,02
		32 - 32 - Atenuação de Média e Alta Complexidade - NAC	0,00	50.000,00	53.375,00	57.031,19	60.937,83	221.344,02		50.000,00	53.375,00	57.031,19	60.937,83	221.344,02		50.000,00	53.375,00	57.031,19	60.937,83	221.344,02
		3 - 03 - Receita de Imp e de Transferência de Imp - Saúde	0,00	250.000,00	266.875,00	285.155,94	304.689,13	1.106.720,07		250.000,00	266.875,00	285.155,94	304.689,13	1.106.720,07		250.000,00	266.875,00	285.155,94	304.689,13	1.106.720,07
		3 - 03 - Receita de Imp e de Transferência de Imp - Saúde	0,00	50.000,00	53.375,00	57.031,19	60.937,83	221.344,02		50.000,00	53.375,00	57.031,19	60.937,83	221.344,02		50.000,00	53.375,00	57.031,19	60.937,83	221.344,02
		32 - 32 - Atenuação de Média e Alta Complexidade - NAC	0,00	200.000,00	213.500,00	228.124,75	243.751,30	885.376,05		200.000,00	213.500,00	228.124,75	243.751,30	885.376,05		200.000,00	213.500,00	228.124,75	243.751,30	885.376,05
		3 - 03 - Receita de Imp e de Transferência de Imp - Saúde	0,00	10.000,00	10.675,00	11.406,24	12.187,56	44.268,80		10.000,00	10.675,00	11.406,24	12.187,56	44.268,80		10.000,00	10.675,00	11.406,24	12.187,56	44.268,80
		32 - 32 - Atenuação de Média e Alta Complexidade - NAC	0,00	5.000,00	5.337,50	5.703,12	6.093,76	22.134,40		5.000,00	5.337,50	5.703,12	6.093,76	22.134,40		5.000,00	5.337,50	5.703,12	6.093,76	22.134,40
		3 - 03 - Receita de Imp e de Transferência de Imp - Saúde	0,00	200.000,00	213.500,00	228.124,75	243.751,30	885.376,05		200.000,00	213.500,00	228.124,75	243.751,30	885.376,05		200.000,00	213.500,00	228.124,75	243.751,30	885.376,05
		3 - 03 - Receita de Imp e de Transferência de Imp - Saúde	0,00	50.000,00	53.375,00	57.031,19	60.937,83	221.344,02		50.000,00	53.375,00	57.031,19	60.937,83	221.344,02		50.000,00	53.375,00	57.031,19	60.937,83	221.344,02



Prefeitura Municipal de Ribeirão

RUA ESTÁCIO COIMBRA, 159 - CENTRO - 55.526-000 - Ribeirão PE
CNPJ: 11.343.910/0001-93

Beneficiário: Andreiara Vasconcelos

Conta de Autuação: 13075240-8887

Página: 44 / 57

Demonstrativo de Compatibilidade entre PPA e LOA

PPA 2018 - 2021 - Valores em R\$

Ação:	Subfunção:	Programa:	Valor global	2018	2019	2020	2021	Totai
32 - 32 - Atenção de Média e Alta Complexidade - MAC			0,00	150.000,00	160.125,00	171.093,57	182.813,48	664.032,05
259 - 3.3.90.36.00			0,00	150.000,00	160.125,00	171.093,57	182.813,48	664.032,05
3 - 03 - Reserva de Imp e de Transferência de Imp - Saúde			0,00	50.000,00	53.375,00	57.201,19	60.927,83	221.504,02
32 - 32 - Atenção de Média e Alta Complexidade - MAC			0,00	100.000,00	106.750,00	114.002,28	121.895,65	442.688,01
260 - 3.3.90.39.00			0,00	250.000,00	266.875,00	285.155,94	304.689,13	1.106.720,07
3 - 03 - Reserva de Imp e de Transferência de Imp - Saúde			0,00	50.000,00	53.375,00	57.201,19	60.927,83	221.504,02
32 - 32 - Atenção de Média e Alta Complexidade - MAC			0,00	200.000,00	213.500,00	228.124,75	243.761,30	885.376,05
261 - 3.3.90.47.00			0,00	10.000,00	10.675,00	11.406,24	12.187,56	44.268,80
3 - 03 - Reserva de Imp e de Transferência de Imp - Saúde			0,00	5.000,00	5.337,50	5.703,12	6.069,78	22.134,40
32 - 32 - Atenção de Média e Alta Complexidade - MAC			0,00	5.000,00	5.337,50	5.703,12	6.069,78	22.134,40
262 - 3.3.90.48.00			0,00	70.000,00	74.725,00	79.843,67	85.312,96	309.881,63
3 - 03 - Reserva de Imp e de Transferência de Imp - Saúde			0,00	20.000,00	21.350,00	22.812,48	24.375,13	88.537,61
32 - 32 - Atenção de Média e Alta Complexidade - MAC			0,00	50.000,00	53.375,00	57.031,19	60.937,83	221.344,02
263 - 3.3.90.92.00			0,00	20.000,00	21.350,00	22.812,48	24.375,14	88.537,62
3 - 03 - Reserva de Imp e de Transferência de Imp - Saúde			0,00	10.000,00	10.675,00	11.406,24	12.187,57	44.268,81
32 - 32 - Atenção de Média e Alta Complexidade - MAC			0,00	10.000,00	10.675,00	11.406,24	12.187,57	44.268,81
Ação:	303 - Suporte Profissional e Terapêutico		0,00	440.000,00	469.700,00	501.874,47	536.252,88	1.947.827,35
Programa:	1003 - ASSISTÊNCIA FARMACÉUTICA		0,00	440.000,00	469.700,00	501.874,47	536.252,88	1.947.827,35
Ação:	1.1011 - REESTRUTURAÇÃO DA ASSISTÊNCIA FARMACÉUTICA		0,00	10.000,00	16.012,50	17.109,36	18.281,35	61.403,21
	264 - 4.4.90.52.00		0,00	10.000,00	16.012,50	17.109,36	18.281,35	61.403,21
3 - 03 - Reserva de Imp e de Transferência de Imp - Saúde			0,00	5.000,00	5.337,50	5.703,12	6.069,78	22.134,40
34 - 38 - Assistência Farmacêutica Básica			0,00	5.000,00	10.675,00	11.406,24	12.187,57	39.268,81
Ação:	2.1013 - MANUTENÇÃO DA ASSISTÊNCIA FARMACÉUTICA COMPLEMENTAR:		0,00	75.000,00	80.062,50	85.546,78	91.406,74	332.016,02
	265 - 3.3.90.32.00		0,00	75.000,00	80.062,50	85.546,78	91.406,74	332.016,02
3 - 03 - Reserva de Imp e de Transferência de Imp - Saúde			0,00	50.000,00	53.375,00	57.031,19	60.927,83	221.344,02
34 - 38 - Assistência Farmacêutica Básica			0,00	25.000,00	26.687,50	28.515,59	30.478,91	110.672,00
Ação:	2.1017 - MANUTENÇÃO DA ASSISTÊNCIA FARMACÉUTICA BÁSICA:		0,00	355.000,00	373.625,00	399.218,33	426.564,79	1.554.408,12
	266 - 3.3.90.30.00		0,00	20.000,00	21.350,00	22.812,48	24.375,14	88.537,62
3 - 03 - Reserva de Imp e de Transferência de Imp - Saúde			0,00	10.000,00	10.675,00	11.406,24	12.187,57	44.268,81
34 - 38 - Assistência Farmacêutica Básica			0,00	10.000,00	10.675,00	11.406,24	12.187,57	44.268,81
267 - 3.3.90.32.00			0,00	55.000,00	64.050,00	68.437,43	73.125,40	260.612,83
3 - 03 - Reserva de Imp e de Transferência de Imp - Saúde			0,00	50.000,00	53.375,00	57.031,19	60.927,83	221.344,02
34 - 38 - Assistência Farmacêutica Básica			0,00	5.000,00	10.675,00	11.406,24	12.187,57	39.268,81
268 - 3.3.90.36.00			0,00	15.000,00	16.012,50	17.109,36	18.281,35	66.403,21
3 - 03 - Reserva de Imp e de Transferência de Imp - Saúde			0,00	10.000,00	10.675,00	11.406,24	12.187,57	44.268,81
34 - 38 - Assistência Farmacêutica Básica			0,00	5.000,00	5.337,50	5.703,12	6.069,78	22.134,40
270 - 3.3.90.39.00			0,00	265.000,00	272.212,50	290.859,06	310.782,90	1.138.854,46



Prefeitura Municipal de Ribeirão

RUA ESTÁDIO COLUNA, 359 - CENTRO - 55.520-000 - Ribeirão PE

CNPJ: 13.343.918/0001-93

Usuário: Andreus Vasconcelos

Chave de Autenticação
13F75294-889

Página
45 / 57

Demonstrativo de Compatibilidade entre PPA e LOA

PPA 2018 - 2021 - Valores em R\$

Subfunção:	Programa:	Ação:	Descrição	Valor global				Total	
				2018	2019	2020	2021		
			3 - 03 - Receita de Imp e de Transferência de Imp - Saúde	0,00	10.000,00	10.675,00	11.406,24	12.187,57	44.268,81
			34 - 38 - Assistência Farmacêutica Básica	0,00	255.000,00	261.537,50	279.452,82	298.595,33	1.094.595,65
Subfunção:	304 - Vigilância Sanitária			0,00	225.000,00	240.187,50	256.640,39	274.720,28	996.048,17
Programa:	1004 - VIGILANCIA EM SAUDE			0,00	225.000,00	240.187,50	256.640,39	274.720,28	996.048,17
Ação:	2.1018 - MANUTENÇÃO DAS AÇÕES DE VIGILANCIA SANITARIA			0,00	225.000,00	240.187,50	256.640,39	274.720,28	996.048,17
			271 - 3.1.90.04.00	0,00	20.000,00	21.350,00	22.812,48	24.375,14	88.537,62
			3 - 03 - Receita de Imp e de Transferência de Imp - Saúde	0,00	10.000,00	10.675,00	11.406,24	12.187,57	44.268,81
			33 - 33 - Vigilância em Saúde	0,00	10.000,00	10.675,00	11.406,24	12.187,57	44.268,81
			272 - 3.1.90.11.00	0,00	40.000,00	42.700,00	45.624,96	48.750,26	177.075,22
			3 - 03 - Receita de Imp e de Transferência de Imp - Saúde	0,00	20.000,00	21.350,00	22.812,48	24.375,14	88.537,62
			33 - 33 - Vigilância em Saúde	0,00	20.000,00	21.350,00	22.812,48	24.375,14	88.537,62
			273 - 3.1.90.13.00	0,00	20.000,00	21.350,00	22.812,48	24.375,14	88.537,62
			3 - 03 - Receita de Imp e de Transferência de Imp - Saúde	0,00	10.000,00	10.675,00	11.406,24	12.187,57	44.268,81
			33 - 33 - Vigilância em Saúde	0,00	10.000,00	10.675,00	11.406,24	12.187,57	44.268,81
			274 - 3.1.90.16.00	0,00	10.000,00	10.675,00	11.406,24	12.187,57	44.268,81
			3 - 03 - Receita de Imp e de Transferência de Imp - Saúde	0,00	10.000,00	10.675,00	11.406,24	12.187,57	44.268,81
			33 - 33 - Vigilância em Saúde	0,00	10.000,00	10.675,00	11.406,24	12.187,57	44.268,81
			275 - 3.1.90.92.00	0,00	10.000,00	10.675,00	11.406,24	12.187,57	44.268,81
			3 - 03 - Receita de Imp e de Transferência de Imp - Saúde	0,00	10.000,00	10.675,00	11.406,24	12.187,57	44.268,81
			33 - 33 - Vigilância em Saúde	0,00	10.000,00	10.675,00	11.406,24	12.187,57	44.268,81
			276 - 3.1.91.13.00	0,00	20.000,00	21.350,00	22.812,48	24.375,14	88.537,62
			3 - 03 - Receita de Imp e de Transferência de Imp - Saúde	0,00	10.000,00	10.675,00	11.406,24	12.187,57	44.268,81
			33 - 33 - Vigilância em Saúde	0,00	10.000,00	10.675,00	11.406,24	12.187,57	44.268,81
			277 - 3.3.90.30.00	0,00	20.000,00	21.350,00	22.812,48	24.375,14	88.537,62
			3 - 03 - Receita de Imp e de Transferência de Imp - Saúde	0,00	10.000,00	10.675,00	11.406,24	12.187,57	44.268,81
			33 - 33 - Vigilância em Saúde	0,00	10.000,00	10.675,00	11.406,24	12.187,57	44.268,81
			278 - 3.3.90.36.00	0,00	20.000,00	21.350,00	22.812,48	24.375,14	88.537,62
			3 - 03 - Receita de Imp e de Transferência de Imp - Saúde	0,00	10.000,00	10.675,00	11.406,24	12.187,57	44.268,81
			33 - 33 - Vigilância em Saúde	0,00	10.000,00	10.675,00	11.406,24	12.187,57	44.268,81
			279 - 3.3.90.39.00	0,00	60.000,00	64.050,00	68.437,43	73.125,40	265.612,83
			3 - 03 - Receita de Imp e de Transferência de Imp - Saúde	0,00	10.000,00	10.675,00	11.406,24	12.187,57	44.268,81
			33 - 33 - Vigilância em Saúde	0,00	50.000,00	53.375,00	57.031,19	60.937,83	221.344,02
			281 - 3.3.90.92.00	0,00	5.000,00	5.337,50	5.703,12	6.093,78	22.134,40
			3 - 03 - Receita de Imp e de Transferência de Imp - Saúde	0,00	2.500,00	2.668,75	2.851,56	3.046,89	11.067,20
			33 - 33 - Vigilância em Saúde	0,00	2.500,00	2.668,75	2.851,56	3.046,89	11.067,20
Subfunção:	305 - Vigilância Epidemiológica			0,00	1.753.000,00	1.919.365,00	2.050.841,50	2.191.324,13	7.914.530,63
Programa:	1004 - VIGILANCIA EM SAUDE			0,00	1.653.000,00	1.812.615,00	1.936.779,12	2.066.448,48	7.471.842,60
Ação:	1.1009 - AQUISIÇÃO DE VEÍCULOS, MÁQUINAS, MÓVEIS E EQUIPAMENTOS PARA			0,00	20.000,00	21.350,00	22.812,48	24.375,14	88.537,62
			282 - 4.4.90.52.00	0,00	20.000,00	21.350,00	22.812,48	24.375,14	88.537,62



Prefeitura Municipal de Ribeirão

PLACA ESTÁTICA COMERA 359 - CENTRO - 35.328-000 - RIBERAÃO PE
CNPJ: 11.343.910/0001-93

Usuário: Andreus Vasconcelos

Código de Autenticação
13075242689

Página
46 / 57

Demonstrativo de Compatibilidade entre PPA e LOA

PPA 2018 - 2021 - Valores em R\$

Ação:	Valor global	PPA 2018 - 2021 - Valores em R\$				Total	
		2018	2019	2020	2021		
3 - 03 - Reserva de Imp e de Transferência de Imp - Saúde	0,00	10.000,00	10.675,00	11.406,24	12.187,57	44.268,81	
33 - 33 - Vigilância em Saúde	0,00	10.000,00	10.675,00	11.406,24	12.187,57	44.268,81	
283 - 3.1.90.04.00	0,00	1.633.000,00	1.791.265,00	1.913.966,64	2.045.073,34	7.383.304,98	
3 - 03 - Reserva de Imp e de Transferência de Imp - Saúde	0,00	100.000,00	160.125,00	171.093,57	182.813,48	614.032,05	
33 - 33 - Vigilância em Saúde	0,00	50.000,00	106.750,00	114.062,28	121.875,65	392.688,03	
284 - 3.1.90.11.00	0,00	50.000,00	53.375,00	57.810,15	60.397,83	221.344,02	
3 - 03 - Reserva de Imp e de Transferência de Imp - Saúde	0,00	0,00	900.436,75	962.116,13	1.028.021,08	3.724.073,86	
33 - 33 - Vigilância em Saúde	0,00	0,00	135.086,75	144.288,86	154.172,63	560.000,24	
288 - 3.1.90.13.00	0,00	310.000,00	330.925,00	353.593,36	377.814,51	1.372.332,87	
3 - 03 - Reserva de Imp e de Transferência de Imp - Saúde	0,00	300.000,00	320.250,00	342.187,12	365.676,94	1.328.064,06	
33 - 33 - Vigilância em Saúde	0,00	10.000,00	10.675,00	11.406,24	12.187,57	44.268,81	
289 - 3.1.90.16.00	0,00	20.000,00	21.350,00	22.812,48	24.375,14	88.537,62	
3 - 03 - Reserva de Imp e de Transferência de Imp - Saúde	0,00	10.000,00	10.675,00	11.406,24	12.187,57	44.268,81	
33 - 33 - Vigilância em Saúde	0,00	10.000,00	10.675,00	11.406,24	12.187,57	44.268,81	
291 - 3.1.90.92.00	0,00	10.000,00	10.675,00	11.406,24	12.187,56	44.268,80	
3 - 03 - Reserva de Imp e de Transferência de Imp - Saúde	0,00	0,00	5.337,50	5.702,12	6.093,78	22.134,40	
33 - 33 - Vigilância em Saúde	0,00	5.000,00	5.337,50	5.702,12	6.093,78	22.134,40	
293 - 3.1.91.13.00	0,00	20.000,00	16.012,50	17.109,36	18.281,35	71.403,21	
3 - 03 - Reserva de Imp e de Transferência de Imp - Saúde	0,00	10.000,00	5.337,50	5.702,12	6.093,78	22.134,40	
33 - 33 - Vigilância em Saúde	0,00	10.000,00	10.675,00	11.406,24	12.187,57	44.268,81	
294 - 3.3.90.30.00	0,00	50.000,00	53.375,00	57.031,19	60.937,82	221.344,01	
3 - 03 - Reserva de Imp e de Transferência de Imp - Saúde	0,00	20.000,00	21.350,00	22.812,48	24.375,13	88.537,61	
33 - 33 - Vigilância em Saúde	0,00	30.000,00	32.025,00	34.218,71	36.562,69	132.806,49	
295 - 3.3.90.36.00	0,00	4.000,00	4.270,00	4.562,50	4.875,04	17.707,54	
3 - 03 - Reserva de Imp e de Transferência de Imp - Saúde	0,00	2.000,00	2.135,00	2.280,25	2.437,52	8.853,77	
33 - 33 - Vigilância em Saúde	0,00	2.000,00	2.135,00	2.280,25	2.437,52	8.853,77	
296 - 3.3.90.39.00	0,00	135.000,00	144.112,50	153.984,21	164.532,13	597.628,84	
3 - 03 - Reserva de Imp e de Transferência de Imp - Saúde	0,00	35.000,00	37.362,50	39.821,83	42.596,48	154.940,81	
33 - 33 - Vigilância em Saúde	0,00	100.000,00	106.750,00	114.062,38	121.875,65	442.688,03	
297 - 3.3.90.47.00	0,00	10.000,00	10.675,00	11.406,24	12.187,56	44.268,80	
3 - 03 - Reserva de Imp e de Transferência de Imp - Saúde	0,00	5.000,00	5.337,50	5.702,12	6.093,78	22.134,40	
33 - 33 - Vigilância em Saúde	0,00	5.000,00	5.337,50	5.702,12	6.093,78	22.134,40	
298 - 3.3.90.92.00	0,00	4.000,00	4.270,00	4.562,50	4.875,04	17.707,54	
3 - 03 - Reserva de Imp e de Transferência de Imp - Saúde	0,00	2.000,00	2.135,00	2.280,25	2.437,52	8.853,77	
33 - 33 - Vigilância em Saúde	0,00	2.000,00	2.135,00	2.280,25	2.437,52	8.853,77	
Programa:	1008 - PNI - PROGRAMA NACIONAL DE IMUNIZAÇÃO	0,00	100.000,00	106.750,00	114.062,38	121.875,65	442.688,03



Prefeitura Municipal de Ribeirão

PRACA ESTÁCIO COIMBRA, 359 - CENTRO - 55.520-000 - Ribeirão/PE
CNPJ: 11.343.910/0001-93

Usuário: Anderson Vasconcelos

Chave de Autenticação
1303-5202-889

Página
481/57

Demonstrativo de Compatibilidade entre PPA e LOA

PPA 2018 - 2021 - Valores em R\$

Descrição	Valor Global				Total	
	2018	2019	2020	2021		
591 - 3.3.50.41.00	0,00	10.000,00	10.675,00	11.406,24	12.187,57	44.268,81
1 - 01 - Recursos Próprios	0,00	10.000,00	10.675,00	11.406,24	12.187,57	44.268,81
592 - 3.3.50.43.00	0,00	10.000,00	10.675,00	11.406,24	12.187,57	44.268,81
1 - 01 - Recursos Próprios	0,00	10.000,00	10.675,00	11.406,24	12.187,57	44.268,81
594 - 3.3.90.14.00	0,00	25.000,00	26.687,50	28.515,59	30.468,91	110.672,00
1 - 01 - Recursos Próprios	0,00	25.000,00	26.687,50	28.515,59	30.468,91	110.672,00
596 - 3.3.90.30.00	0,00	210.000,00	224.175,00	239.530,99	255.938,86	929.644,85
1 - 01 - Recursos Próprios	0,00	210.000,00	224.175,00	239.530,99	255.938,86	929.644,85
598 - 3.3.90.32.00	0,00	10.000,00	10.675,00	11.406,24	12.187,57	44.268,81
1 - 01 - Recursos Próprios	0,00	10.000,00	10.675,00	11.406,24	12.187,57	44.268,81
599 - 3.3.90.33.00	0,00	10.000,00	10.675,00	11.406,24	12.187,57	44.268,81
1 - 01 - Recursos Próprios	0,00	10.000,00	10.675,00	11.406,24	12.187,57	44.268,81
600 - 3.3.90.35.00	0,00	10.000,00	10.675,00	11.406,24	12.187,57	44.268,81
1 - 01 - Recursos Próprios	0,00	10.000,00	10.675,00	11.406,24	12.187,57	44.268,81
602 - 3.3.90.36.00	0,00	25.000,00	26.687,50	28.515,59	30.468,91	110.672,00
1 - 01 - Recursos Próprios	0,00	25.000,00	26.687,50	28.515,59	30.468,91	110.672,00
604 - 3.3.90.39.00	0,00	100.000,00	106.750,00	114.062,38	121.875,65	442.688,03
1 - 01 - Recursos Próprios	0,00	100.000,00	106.750,00	114.062,38	121.875,65	442.688,03
606 - 3.3.90.47.00	0,00	10.000,00	10.675,00	11.406,24	12.187,57	44.268,81
1 - 01 - Recursos Próprios	0,00	10.000,00	10.675,00	11.406,24	12.187,57	44.268,81
607 - 3.3.90.48.00	0,00	10.000,00	10.675,00	11.406,24	12.187,57	44.268,81
1 - 01 - Recursos Próprios	0,00	10.000,00	10.675,00	11.406,24	12.187,57	44.268,81
609 - 3.3.90.92.00	0,00	10.000,00	10.675,00	11.406,24	12.187,57	44.268,81
1 - 01 - Recursos Próprios	0,00	10.000,00	10.675,00	11.406,24	12.187,57	44.268,81
610 - 3.3.90.93.00	0,00	10.000,00	10.675,00	11.406,24	12.187,57	44.268,81
1 - 01 - Recursos Próprios	0,00	10.000,00	10.675,00	11.406,24	12.187,57	44.268,81
243 - Assistência à Criança e ao Adolescente	0,00	824.000,00	879.620,00	939.873,97	1.004.255,33	3.647.749,30
Programa: 802 - PROGRAMA DE AÇÕES ESTRATÉGICAS DE ERADICAÇÃO DO TRABALHO INF	0,00	130.000,00	138.775,09	148.281,12	158.438,34	575.494,46
Ação: 1.9030 - Aquisição de móveis, máquinas, veículos e equipamentos diversos para o	0,00	30.000,00	32.025,00	34.218,72	36.562,70	132.806,42
551 - 4.4.90.52.00	0,00	30.000,00	32.025,00	34.218,72	36.562,70	132.806,42
1 - 01 - Recursos Próprios	0,00	30.000,00	32.025,00	34.218,72	36.562,70	132.806,42
25 - 25 - Recursos do FPMs	0,00	20.000,00	21.350,00	22.812,48	24.375,03	88.537,61
2.9072 - Manutenção das Ações vinculadas ao Programa de Ações Estratégicas de	0,00	100.000,00	106.750,00	114.062,40	121.875,64	442.688,04
552 - 3.3.90.14.00	0,00	10.000,00	10.675,00	11.406,24	12.187,56	44.268,80
1 - 01 - Recursos Próprios	0,00	10.000,00	10.675,00	11.406,24	12.187,56	44.268,80
25 - 25 - Recursos do FPMs	0,00	5.000,00	5.337,50	5.703,12	6.093,78	22.134,49
553 - 3.3.90.30.00	0,00	10.000,00	10.675,00	11.406,24	12.187,56	44.268,80



Prefeitura Municipal de Ribeirão

PRACA ESTACAO COUREIRA, 359 - CENTRO - 55.520-000 - Ribeirão/ PE
CNPJ: 11.393.970/00001-93

Usuário: **Andreas Vasconcelos**

Chave de Autenticação
1307-5242-889

Página
49 / 57

Demonstrativo de Compatibilidade entre PPA e LOA

PPA 2018 - 2021 - Valores em R\$

Programa:	Ação:	Valor global	PPA 2018 - 2021 - Valores em R\$					
			2018	2019	2020	2021	Total	
803 - PROTEÇÃO SOCIAL ESPECIAL - CREAS/PAEFI	1.9031 - Aquisição de móveis, máquinas, veículos e equipamentos diversos para o	1 - 01 - Recursos Próprios	0,00	5.000,00	5.337,50	5.703,12	6.093,78	22.134,40
		25 - 25 - Recursos de FIAS	0,00	5.000,00	5.337,50	5.703,12	6.093,78	22.134,40
		554 - 3.3.90.33.00	0,00	10.000,00	10.675,00	11.406,24	12.187,56	44.268,80
		1 - 01 - Recursos Próprios	0,00	5.000,00	5.337,50	5.703,12	6.093,78	22.134,40
		25 - 25 - Recursos de FIAS	0,00	5.000,00	5.337,50	5.703,12	6.093,78	22.134,40
		555 - 3.3.90.36.00	0,00	20.000,00	21.350,00	22.812,48	24.375,14	88.537,62
		1 - 01 - Recursos Próprios	0,00	10.000,00	10.675,00	11.406,24	12.187,57	44.268,81
		25 - 25 - Recursos de FIAS	0,00	10.000,00	10.675,00	11.406,24	12.187,57	44.268,81
		556 - 3.3.90.39.00	0,00	40.000,00	42.700,00	45.624,96	48.750,26	177.075,22
		1 - 01 - Recursos Próprios	0,00	20.000,00	21.350,00	22.812,48	24.375,13	88.537,61
		25 - 25 - Recursos de FIAS	0,00	20.000,00	21.350,00	22.812,48	24.375,13	88.537,61
		557 - 3.3.90.93.00	0,00	10.000,00	10.675,00	11.406,24	12.187,56	44.268,80
1 - 01 - Recursos Próprios	0,00	5.000,00	5.337,50	5.703,12	6.093,76	22.134,40		
25 - 25 - Recursos de FIAS	0,00	5.000,00	5.337,50	5.703,12	6.093,78	22.134,40		
803 - PROTEÇÃO SOCIAL ESPECIAL - CREAS/PAEFI	1.9031 - Aquisição de móveis, máquinas, veículos e equipamentos diversos para o	0,00	180.000,00	192.150,00	205.312,31	219.376,20	796.838,51	
		0,00	40.000,00	42.700,00	45.624,96	48.750,28	177.075,24	
	559 - 4.4.90.51.00	0,00	20.000,00	21.350,00	22.812,48	24.375,14	88.537,62	
	1 - 01 - Recursos Próprios	0,00	10.000,00	10.675,00	11.406,24	12.187,57	44.268,81	
	25 - 25 - Recursos de FIAS	0,00	10.000,00	10.675,00	11.406,24	12.187,57	44.268,81	
	560 - 4.4.90.52.00	0,00	20.000,00	21.350,00	22.812,48	24.375,14	88.537,62	
	1 - 01 - Recursos Próprios	0,00	10.000,00	10.675,00	11.406,24	12.187,57	44.268,81	
	25 - 25 - Recursos de FIAS	0,00	10.000,00	10.675,00	11.406,24	12.187,57	44.268,81	
2.9074 - Manutenção das Ações vinculadas a PROTEÇÃO SOCIAL ESPECIAL -	561 - 3.1.90.11.00	0,00	140.000,00	149.450,00	159.687,35	170.625,92	619.763,27	
	25 - 25 - Recursos de FIAS	0,00	50.000,00	53.375,00	57.031,19	60.937,83	221.344,02	
	569 - 3.1.90.13.00	0,00	15.000,00	16.012,50	17.109,36	18.281,35	66.403,21	
	25 - 25 - Recursos de FIAS	0,00	15.000,00	16.012,50	17.109,36	18.281,35	66.403,21	
	570 - 3.3.90.14.00	0,00	10.000,00	10.675,80	11.406,24	12.187,56	44.268,80	
	1 - 01 - Recursos Próprios	0,00	5.000,00	5.337,50	5.703,12	6.093,78	22.134,40	
	25 - 25 - Recursos de FIAS	0,00	5.000,00	5.337,50	5.703,12	6.093,78	22.134,40	
	572 - 3.3.90.30.00	0,00	10.000,00	10.675,00	11.406,24	12.187,56	44.268,80	
	1 - 01 - Recursos Próprios	0,00	5.000,00	5.337,50	5.703,12	6.093,78	22.134,40	
	25 - 25 - Recursos de FIAS	0,00	5.000,00	5.337,50	5.703,12	6.093,78	22.134,40	
	574 - 3.3.90.33.00	0,00	10.000,00	10.675,00	11.406,24	12.187,56	44.268,80	
	1 - 01 - Recursos Próprios	0,00	5.000,00	5.337,50	5.703,12	6.093,78	22.134,40	
	25 - 25 - Recursos de FIAS	0,00	5.000,00	5.337,50	5.703,12	6.093,78	22.134,40	
	576 - 3.3.90.36.00	0,00	20.000,00	21.350,00	22.812,48	24.375,14	88.537,62	



Prefeitura Municipal de Ribeirão

RUA ESTANISLAU GOMBARA, 359 - CENTRO - 55.520-000 - Ribeirão / PE
CNPJ: 11.243.916/0002-93

Usuário: Andreus Vasconcelos

Chave de Autenticação
1307-5240-888

Página
50 / 57

Demonstrativo de Compatibilidade entre PPA e LOA

PPA 2018 - 2021 - Valores em R\$

Programa:	Ação:	Valor global	PPA 2018 - 2021 - Valores em R\$				Total
			2018	2019	2020	2021	
804 - Gestão da Proteção Social Básica - CRAS/SCPV	1 - 01 - Recursos Próprios	0,00	10.000,00	10.675,00	11.406,24	12.187,57	44.268,81
	25 - 25 - Recursos do FNAS	0,00	10.000,00	10.675,00	11.406,24	12.187,57	44.268,81
	578 - 3.3.90.39.00	0,00	20.000,00	21.350,00	22.812,48	24.375,14	88.537,62
	1 - 01 - Recursos Próprios	0,00	10.000,00	10.675,00	11.406,24	12.187,57	44.268,81
	25 - 25 - Recursos do FNAS	0,00	10.000,00	10.675,00	11.406,24	12.187,57	44.268,81
	579 - 3.3.90.93.00	0,00	5.000,00	5.337,50	5.703,12	6.093,78	22.134,40
	25 - 25 - Recursos do FNAS	0,00	5.000,00	5.337,50	5.703,12	6.093,78	22.134,40
	804 - Gestão da Proteção Social Básica - CRAS/SCPV	0,00	339.000,00	361.882,50	386.671,34	413.158,39	1.500.712,23
	1.9035 - Construção, reforma e/ou ampliação bem como aquisição de móveis,	0,00	90.000,00	96.075,00	102.656,13	109.688,08	398.419,21
	585 - 4.4.90.51.00	0,00	50.000,00	53.375,00	57.031,18	60.937,82	221.344,00
1 - 01 - Recursos Próprios	0,00	25.000,00	26.687,50	28.515,59	30.468,91	110.672,00	
25 - 25 - Recursos do FNAS	0,00	25.000,00	26.687,50	28.515,59	30.468,91	110.672,00	
640 - 4.4.90.52.00	0,00	40.000,00	42.700,00	45.624,95	48.750,26	177.075,21	
1 - 01 - Recursos Próprios	0,00	15.000,00	16.012,50	17.109,36	18.281,35	66.403,21	
25 - 25 - Recursos do FNAS	0,00	25.000,00	26.687,50	28.515,59	30.468,91	110.672,00	
2.9082 - Manutenção das Ações vinculadas a PROTEÇÃO SOCIAL BÁSICA -	0,00	249.000,00	265.807,50	284.015,21	303.470,31	1.102.293,02	
641 - 3.1.90.11.00	0,00	84.000,00	89.670,00	95.812,25	102.375,47	371.857,72	
25 - 25 - Recursos do FNAS	0,00	84.000,00	89.670,00	95.812,25	102.375,47	371.857,72	
642 - 3.1.90.13.00	0,00	20.000,00	21.350,00	22.812,48	24.375,13	88.537,61	
25 - 25 - Recursos do FNAS	0,00	20.000,00	21.350,00	22.812,48	24.375,13	88.537,61	
643 - 3.3.90.14.00	0,00	20.000,00	21.350,00	22.812,48	24.375,14	88.537,62	
1 - 01 - Recursos Próprios	0,00	10.000,00	10.675,00	11.406,24	12.187,57	44.268,81	
25 - 25 - Recursos do FNAS	0,00	10.000,00	10.675,00	11.406,24	12.187,57	44.268,81	
644 - 3.3.90.30.00	0,00	40.000,00	42.700,00	45.624,96	48.750,26	177.075,22	
1 - 01 - Recursos Próprios	0,00	20.000,00	21.350,00	22.812,48	24.375,13	88.537,61	
25 - 25 - Recursos do FNAS	0,00	20.000,00	21.350,00	22.812,48	24.375,13	88.537,61	
645 - 3.3.90.33.00	0,00	20.000,00	21.350,00	22.812,48	24.375,13	88.537,61	
25 - 25 - Recursos do FNAS	0,00	20.000,00	21.350,00	22.812,48	24.375,13	88.537,61	
646 - 3.3.90.36.00	0,00	35.000,00	37.362,50	39.921,84	42.656,48	154.940,82	
1 - 01 - Recursos Próprios	0,00	15.000,00	16.012,50	17.109,36	18.281,35	66.403,21	
25 - 25 - Recursos do FNAS	0,00	20.000,00	21.350,00	22.812,48	24.375,13	88.537,61	
647 - 3.3.90.39.00	0,00	30.000,00	32.025,00	34.218,72	36.562,70	132.806,42	
1 - 01 - Recursos Próprios	0,00	10.000,00	10.675,00	11.406,24	12.187,57	44.268,81	
25 - 25 - Recursos do FNAS	0,00	20.000,00	21.350,00	22.812,48	24.375,13	88.537,61	
805 - PROGRAMA CRIANÇA FELIZ / PRIMEIRA INFANCIA NO SUAS	0,00	175.000,00	186.812,50	199.609,20	213.282,40	774.704,10	
1.9039 - Aquisição de móveis, máquinas, veículos e equipamentos diversos para o	0,00	10.000,00	10.675,00	11.406,24	12.187,57	44.268,81	
648 - 4.4.90.52.00	0,00	18.000,00	10.675,00	11.406,24	12.187,57	44.268,81	



Prefeitura Municipal de Ribeirão

PRACA ESTÁCIO COIMBRA, 359 - CENTRO - 55.520-000 - Ribeirão PE
CNPJ: 11.343.910/0001-93

Usuário: Anderson Vasconcelos
Nome de Autenticação: 13372520-888
Página: 51 / 57

Demonstrativo de Compatibilidade entre PPA e LOA

PPA 2018 - 2021 - Valores em R\$

Ação:	Subfunção:	Programa:	Ação:	Valor global				Total	
				2018	2019	2020	2021		
	1 - 01 - Recursos Próprios			0,00	10.000,00	60.675,00	11.406,24	82.187,57	44.268,81
2.9083 - Manutenção das Ações Vinculadas ao PROGRAMA GRANÇA FELIZ				0,00	165.000,00	176.137,50	188.202,96	201.094,83	730.435,29
	650 - 3.1.90.11.00			0,00	40.000,00	42.700,00	45.624,96	48.750,26	177.075,22
	1 - 01 - Recursos Próprios			0,00	20.000,00	21.350,00	22.812,48	24.375,13	88.537,61
	25 - 25 - Recursos do FNAS			0,00	20.000,00	21.350,00	22.812,48	24.375,13	88.537,61
	651 - 3.1.90.13.00			0,00	20.000,00	21.350,00	22.812,48	24.375,13	88.537,61
	1 - 01 - Recursos Próprios			0,00	10.000,00	10.675,00	11.406,24	12.187,57	44.268,81
	25 - 25 - Recursos do FNAS			0,00	10.000,00	10.675,00	11.406,24	12.187,57	44.268,81
	652 - 3.3.90.14.00			0,00	25.000,00	26.687,50	28.515,60	30.468,91	110.672,01
	1 - 01 - Recursos Próprios			0,00	5.000,00	5.337,50	5.703,12	6.093,78	22.134,40
	25 - 25 - Recursos do FNAS			0,00	20.000,00	21.350,00	22.812,48	24.375,13	88.537,61
	654 - 3.3.90.36.00			0,00	40.000,00	42.700,00	45.624,96	48.750,26	177.075,22
	1 - 01 - Recursos Próprios			0,00	20.000,00	21.350,00	22.812,48	24.375,13	88.537,61
	25 - 25 - Recursos do FNAS			0,00	20.000,00	21.350,00	22.812,48	24.375,13	88.537,61
	655 - 3.3.90.39.00			0,00	40.000,00	42.700,00	45.624,96	48.750,26	177.075,22
	1 - 01 - Recursos Próprios			0,00	20.000,00	21.350,00	22.812,48	24.375,13	88.537,61
	25 - 25 - Recursos do FNAS			0,00	20.000,00	21.350,00	22.812,48	24.375,13	88.537,61
244 - Assistência Comunitária				0,00	1.040.000,00	1.110.200,00	1.186.248,89	1.267.506,94	4.603.955,83
806 - INDICE DE GESTÃO DESCENTRALIZADA DO PROGRAMA BOLSA FAMÍLIA - IG				0,00	280.000,00	298.900,00	319.374,72	341.251,88	1.239.526,60
1.9040 - Construção, reforma e/ou ampliação item como aquisição de móveis,				0,00	60.000,00	64.050,00	68.437,44	73.125,40	265.612,84
	656 - 4.4.90.51.00			0,00	30.000,00	32.025,00	34.218,72	36.562,70	132.806,42
	1 - 01 - Recursos Próprios			0,00	15.000,00	16.012,50	17.109,36	18.281,35	66.403,21
	25 - 25 - Recursos do FNAS			0,00	15.000,00	16.012,50	17.109,36	18.281,35	66.403,21
	657 - 4.4.90.52.00			0,00	30.000,00	32.025,00	34.218,72	36.562,70	132.806,42
	1 - 01 - Recursos Próprios			0,00	15.000,00	16.012,50	17.109,36	18.281,35	66.403,21
	25 - 25 - Recursos do FNAS			0,00	15.000,00	16.012,50	17.109,36	18.281,35	66.403,21
2.9084 - Manutenção das Ações Vinculadas ao PROGRAMA BOLSA FAMÍLIA -				0,00	220.000,00	234.850,00	250.937,28	268.126,48	973.913,76
	658 - 3.1.90.11.00			0,00	40.000,00	42.700,00	45.624,96	48.750,26	177.075,22
	1 - 01 - Recursos Próprios			0,00	20.000,00	21.350,00	22.812,48	24.375,13	88.537,61
	25 - 25 - Recursos do FNAS			0,00	20.000,00	21.350,00	22.812,48	24.375,13	88.537,61
	659 - 3.1.90.13.00			0,00	20.000,00	21.350,00	22.812,48	24.375,14	88.537,62
	1 - 01 - Recursos Próprios			0,00	10.000,00	10.675,00	11.406,24	12.187,57	44.268,81
	25 - 25 - Recursos do FNAS			0,00	10.000,00	10.675,00	11.406,24	12.187,57	44.268,81
	660 - 3.3.90.14.00			0,00	20.000,00	21.350,00	22.812,48	24.375,14	88.537,62
	1 - 01 - Recursos Próprios			0,00	10.000,00	10.675,00	11.406,24	12.187,57	44.268,81
	25 - 25 - Recursos do FNAS			0,00	10.000,00	10.675,00	11.406,24	12.187,57	44.268,81
	661 - 3.3.90.30.00			0,00	40.000,00	42.700,00	45.624,96	48.750,26	177.075,22



Prefeitura Municipal de Ribeirão

PRACA ESTÁCIO COELHO, 359 - CENTRO - 55.520-070 - Ribeirão PE
CNPJ: 11.344.910/0001-93

Usuário: Anderson Vasconcelos

Chave de Autenticação
130745240689

Página
52 / 57

Demonstrativo de Compatibilidade entre PPA e LOA

PPA 2018 - 2021 - Valores em R\$

Programa:	Ação:	Valor global	PPA 2018 - 2021 - Valores em R\$				Total
			2018	2019	2020	2021	
	1 - 01 - Recursos Próprios	0,00	20.000,00	21.350,00	22.812,48	24.375,13	88.537,61
	25 - 25 - Recursos do FPMAS	0,00	20.000,00	21.350,00	22.812,48	24.375,13	88.537,61
	662 - 3.3.90.33.00	0,00	20.000,00	21.350,00	22.812,48	24.375,14	88.537,62
	1 - 01 - Recursos Próprios	0,00	10.000,00	10.675,00	11.406,24	12.187,57	44.268,81
	25 - 25 - Recursos do FPMAS	0,00	10.000,00	10.675,00	11.406,24	12.187,57	44.268,81
	663 - 3.3.90.36.00	0,00	20.000,00	21.350,00	22.812,48	24.375,14	88.537,62
	1 - 01 - Recursos Próprios	0,00	10.000,00	10.675,00	11.406,24	12.187,57	44.268,81
	25 - 25 - Recursos do FPMAS	0,00	10.000,00	10.675,00	11.406,24	12.187,57	44.268,81
	664 - 3.3.90.39.00	0,00	40.000,00	42.700,00	45.624,96	48.750,26	177.075,22
	1 - 01 - Recursos Próprios	0,00	20.000,00	21.350,00	22.812,48	24.375,13	88.537,61
	25 - 25 - Recursos do FPMAS	0,00	20.000,00	21.350,00	22.812,48	24.375,13	88.537,61
	665 - 3.3.90.93.00	0,00	20.000,00	21.350,00	22.812,48	24.375,14	88.537,62
	1 - 01 - Recursos Próprios	0,00	10.000,00	10.675,00	11.406,24	12.187,57	44.268,81
	25 - 25 - Recursos do FPMAS	0,00	10.000,00	10.675,00	11.406,24	12.187,57	44.268,81
Programa:	807 - ÍNDICE DE GESTÃO DESCENTRALIZADO DO SISTEMA ÚNICO DE ASSISTÊNCIA	0,00	280.000,00	298.900,00	319.374,70	341.251,84	1.239.526,54
Ação:	1.9041 - Aquisição de móveis, máquinas, veículos e equipamentos diversos para o	0,00	40.000,00	42.700,00	45.624,96	48.750,26	177.075,22
	666 - 4.4.90.52.00	0,00	40.000,00	42.700,00	45.624,96	48.750,26	177.075,22
	1 - 01 - Recursos Próprios	0,00	20.000,00	21.350,00	22.812,48	24.375,13	88.537,61
	25 - 25 - Recursos do FPMAS	0,00	20.000,00	21.350,00	22.812,48	24.375,13	88.537,61
Ação:	2.9084 - Manutenção das Ações vinculadas ao PROGRAMA BOLSA FAMÍLIA -	0,00	30.000,00	32.025,00	34.218,72	36.562,70	132.806,42
	670 - 3.3.90.36.00	0,00	30.000,00	32.025,00	34.218,72	36.562,70	132.806,42
	1 - 01 - Recursos Próprios	0,00	15.000,00	16.012,50	17.025,00	18.281,35	66.403,21
	25 - 25 - Recursos do FPMAS	0,00	15.000,00	16.012,50	17.025,00	18.281,35	66.403,21
Ação:	2.9085 - Manutenção das Ações vinculadas ao IGD/SUAS	0,00	210.000,00	224.175,00	239.531,02	255.938,88	929.644,90
	667 - 3.3.90.14.00	0,00	100.000,00	106.750,00	114.062,38	121.875,66	442.688,04
	1 - 01 - Recursos Próprios	0,00	50.000,00	53.375,00	57.031,19	60.937,83	221.344,02
	25 - 25 - Recursos do FPMAS	0,00	50.000,00	53.375,00	57.031,19	60.937,83	221.344,02
	668 - 3.3.90.30.00	0,00	40.000,00	42.700,00	45.624,96	48.750,26	177.075,22
	1 - 01 - Recursos Próprios	0,00	20.000,00	21.350,00	22.812,48	24.375,13	88.537,61
	25 - 25 - Recursos do FPMAS	0,00	20.000,00	21.350,00	22.812,48	24.375,13	88.537,61
	669 - 3.3.90.33.00	0,00	20.000,00	21.350,00	22.812,48	24.375,14	88.537,62
	1 - 01 - Recursos Próprios	0,00	10.000,00	10.675,00	11.406,24	12.187,57	44.268,81
	25 - 25 - Recursos do FPMAS	0,00	10.000,00	10.675,00	11.406,24	12.187,57	44.268,81
	671 - 3.3.90.39.00	0,00	40.000,00	42.700,00	45.624,96	48.750,26	177.075,22
	1 - 01 - Recursos Próprios	0,00	20.000,00	21.350,00	22.812,48	24.375,13	88.537,61
	25 - 25 - Recursos do FPMAS	0,00	20.000,00	21.350,00	22.812,48	24.375,13	88.537,61
	672 - 3.3.90.93.00	0,00	10.000,00	10.675,00	11.406,24	12.187,56	44.268,80



Prefeitura Municipal de Ribeirão

PRACA ESTACIO COIMBRA, 159 - CENTRO - SS.520-001 - Ribeirão/PE
CNPJ: 11.343.910/0001-93

Usuário: Andreza Vasconcelos

Chave de Autenticação
1307-5242-869

Página
53 / 57

Demonstrativo de Compatibilidade entre PPA e LOA

PPA 2018 - 2021 - Valores em R\$

Programa:	Ação:	Valor global	PPA 2018 - 2021 - Valores em R\$				Total
			2018	2019	2020	2021	
	1 - 01 - Recursos Próprios	0,00	5.000,00	5.337,50	5.703,12	6.093,78	22.134,40
	25 - 25 - Recursos do FMS	0,00	5.000,00	5.337,50	5.703,12	6.093,78	22.134,40
Programa:	808 - ASSISTENCIA EMERGENCIAL AS VITIMAS DE CALANIDADES	0,00	70.000,00	74.725,00	79.843,68	85.312,97	309.881,65
Ação:	2.9086 - Manutenção das Ações vinculadas a ASSISTENCIA EMERGENCIAL ÀS	0,00	70.000,00	74.725,00	79.843,68	85.312,97	309.881,65
	673 - 3.3.90.30.00	0,00	20.000,00	21.350,00	22.812,48	24.375,13	88.537,61
	1 - 01 - Recursos Próprios	0,00	20.000,00	21.350,00	22.812,48	24.375,13	88.537,61
	674 - 3.3.90.32.00	0,00	10.000,00	10.675,00	11.406,24	12.187,57	44.268,81
	1 - 01 - Recursos Próprios	0,00	10.000,00	10.675,00	11.406,24	12.187,57	44.268,81
	675 - 3.3.90.36.00	0,00	10.000,00	10.675,00	11.406,24	12.187,57	44.268,81
	1 - 01 - Recursos Próprios	0,00	10.000,00	10.675,00	11.406,24	12.187,57	44.268,81
	676 - 3.3.90.39.00	0,00	10.000,00	10.675,00	11.406,24	12.187,57	44.268,81
	1 - 01 - Recursos Próprios	0,00	10.000,00	10.675,00	11.406,24	12.187,57	44.268,81
	677 - 3.3.90.48.00	0,00	20.000,00	21.350,00	22.812,48	24.375,13	88.537,61
	1 - 01 - Recursos Próprios	0,00	20.000,00	21.350,00	22.812,48	24.375,13	88.537,61
Programa:	809 - Programa de Benefícios Eventuais	0,00	75.000,00	80.062,50	85.546,79	91.406,75	332.016,04
Ação:	2.9087 - Manutenção das Ações vinculadas ao programa BENEFÍCIOS EVENTUAIS	0,00	75.000,00	80.062,50	85.546,79	91.406,75	332.016,04
	678 - 3.3.90.32.00	0,00	20.000,00	21.350,00	22.812,48	24.375,14	88.537,62
	1 - 01 - Recursos Próprios	0,00	20.000,00	21.350,00	22.812,48	24.375,14	88.537,62
	25 - 25 - Recursos do FMS	0,00	10.000,00	10.675,00	11.406,24	12.187,57	44.268,81
	1 - 01 - Recursos Próprios	0,00	10.000,00	10.675,00	11.406,24	12.187,57	44.268,81
	679 - 3.3.90.36.00	0,00	10.000,00	10.675,00	11.406,24	12.187,57	44.268,81
	1 - 01 - Recursos Próprios	0,00	10.000,00	10.675,00	11.406,24	12.187,57	44.268,81
	680 - 3.3.90.39.00	0,00	25.000,00	26.687,50	28.515,59	30.468,91	110.672,00
	1 - 01 - Recursos Próprios	0,00	25.000,00	26.687,50	28.515,59	30.468,91	110.672,00
	681 - 3.3.90.48.00	0,00	20.000,00	21.350,00	22.812,48	24.375,13	88.537,61
	1 - 01 - Recursos Próprios	0,00	20.000,00	21.350,00	22.812,48	24.375,13	88.537,61
Programa:	810 - Programa de Apoio ao Acabamento Institucional	0,00	75.000,00	80.062,50	85.546,79	91.406,75	332.016,04
Ação:	2.9088 - Manutenção das Ações vinculadas ao PROGRAMA DE APOIO AO	0,00	75.000,00	80.062,50	85.546,79	91.406,75	332.016,04
	682 - 3.3.90.30.00	0,00	15.000,00	16.012,50	17.109,36	18.281,35	66.403,21
	1 - 01 - Recursos Próprios	0,00	15.000,00	16.012,50	17.109,36	18.281,35	66.403,21
	683 - 3.3.90.36.00	0,00	10.000,00	10.675,00	11.406,24	12.187,57	44.268,81
	1 - 01 - Recursos Próprios	0,00	10.000,00	10.675,00	11.406,24	12.187,57	44.268,81
	684 - 3.3.90.39.00	0,00	50.000,00	53.375,00	57.031,19	60.937,83	221.344,02
	1 - 01 - Recursos Próprios	0,00	50.000,00	53.375,00	57.031,19	60.937,83	221.344,02
Programa:	811 - Programa de Apoio aos Usuários de Drogas	0,00	70.000,00	74.725,00	79.843,68	85.312,98	309.881,66
Ação:	2.9089 - Manutenção das Ações vinculadas ao PROGRAMA DE APOIO AOS	0,00	70.000,00	74.725,00	79.843,68	85.312,98	309.881,66
	685 - 3.3.90.14.00	0,00	10.000,00	10.675,00	11.406,24	12.187,57	44.268,81



Prefeitura Municipal de Ribeirão

RUA ESTRELA COMENDADA, 359 - CENTRO - 55.520-000 - RIBEIRÃO/PÉ
CNPJ: 13.431.616/0001-93

Usuário: Anderson Vasconcelos

Chave de Autenticação
13075242669

Página
54 / 57

Demonstrativo de Compatibilidade entre PPA e LOA

PPA 2018 - 2021 - Valores em R\$

Programa:	Ação:	Subfunção:	Programa:	Ação:	Subfunção:	Valor global		PPA 2018 - 2021 - Valores em R\$		Total			
						2018	2019	2020	2021				
						0,00	10.000,00	10.675,00	11.406,24	12.187,57	44.268,81		
						686	- 3.3.90.30.00	0,00	10.000,00	10.675,00	11.406,24	12.187,57	44.268,81
						II - 02 - Recursos Próprios		0,00	10.000,00	10.675,00	11.406,24	12.187,57	44.268,81
						688	- 3.3.90.33.00	0,00	10.000,00	10.675,00	11.406,24	12.187,57	44.268,81
						II - 03 - Recursos Próprios		0,00	10.000,00	10.675,00	11.406,24	12.187,57	44.268,81
						690	- 3.3.90.36.00	0,00	10.000,00	10.675,00	11.406,24	12.187,57	44.268,81
						II - 03 - Recursos Próprios		0,00	10.000,00	10.675,00	11.406,24	12.187,57	44.268,81
						691	- 3.3.90.39.00	0,00	10.000,00	10.675,00	11.406,24	12.187,57	44.268,81
						II - 03 - Recursos Próprios		0,00	10.000,00	10.675,00	11.406,24	12.187,57	44.268,81
						694	- 3.3.90.93.00	0,00	20.000,00	21.350,00	22.812,48	24.375,13	88.537,61
						I - 02 - Recursos Próprios		0,00	20.000,00	21.350,00	22.812,48	24.375,13	88.537,61
						812	- Programa de Eventos Sociais/Sociais	0,00	160.000,00	170.800,00	182.499,81	195.001,06	708.300,87
						2.9093	- Manutenção das Ações vinculadas ao PROGRAMA DE EVENTOS	0,00	160.000,00	170.800,00	182.499,81	195.001,06	708.300,87
						701	- 3.3.90.03.00	0,00	10.000,00	10.675,00	11.406,24	12.187,57	44.268,81
						I - 02 - Recursos Próprios		0,00	10.000,00	10.675,00	11.406,24	12.187,57	44.268,81
						700	- 3.3.90.30.00	0,00	50.000,00	53.375,00	57.031,19	60.937,83	221.344,02
						I - 02 - Recursos Próprios		0,00	50.000,00	53.375,00	57.031,19	60.937,83	221.344,02
						705	- 3.3.90.36.00	0,00	50.000,00	53.375,00	57.031,19	60.937,83	221.344,02
						I - 02 - Recursos Próprios		0,00	50.000,00	53.375,00	57.031,19	60.937,83	221.344,02
						707	- 3.3.90.39.00	0,00	50.000,00	53.375,00	57.031,19	60.937,83	221.344,02
						I - 02 - Recursos Próprios		0,00	50.000,00	53.375,00	57.031,19	60.937,83	221.344,02
						813	- BENEFÍCIO DE PRESTAÇÃO CONTINUADA - BPC NA ESCOLA	0,00	30.000,00	32.025,00	34.218,72	36.562,71	132.806,43
						2.9092	- Manutenção das Ações vinculadas ao programa BPC NA ESCOLA	0,00	30.000,00	32.025,00	34.218,72	36.562,71	132.806,43
						709	- 3.3.90.30.00	0,00	10.000,00	10.675,00	11.406,24	12.187,57	44.268,81
						I - 02 - Recursos Próprios		0,00	10.000,00	10.675,00	11.406,24	12.187,57	44.268,81
						710	- 3.3.90.36.00	0,00	10.000,00	10.675,00	11.406,24	12.187,57	44.268,81
						I - 02 - Recursos Próprios		0,00	10.000,00	10.675,00	11.406,24	12.187,57	44.268,81
						711	- 3.3.90.39.00	0,00	10.000,00	10.675,00	11.406,24	12.187,57	44.268,81
						I - 02 - Recursos Próprios		0,00	10.000,00	10.675,00	11.406,24	12.187,57	44.268,81
						306	- Alimentação e Nutrição	0,00	30.000,00	32.025,00	34.218,72	36.562,70	132.806,42
						814	- SEGURANÇA ALIMENTAR E NUTRICIONAL - SAN	0,00	30.000,00	32.025,00	34.218,72	36.562,70	132.806,42
						1.9044	- Aquisição de móveis, máquinas e equipamentos diversos para o programa	0,00	20.000,00	21.350,00	22.812,48	24.375,13	88.537,61
						712	- 4.4.90.52.00	0,00	20.000,00	21.350,00	22.812,48	24.375,13	88.537,61
						25 - 25 - Recursos de FMS		0,00	20.000,00	21.350,00	22.812,48	24.375,13	88.537,61
						2.9093	- Manutenção das Ações vinculadas ao programa SEGURANÇA ALIMENTAR E	0,00	10.000,00	10.675,00	11.406,24	12.187,57	44.268,81
						713	- 3.3.90.14.00	0,00	10.000,00	10.675,00	11.406,24	12.187,57	44.268,81



Prefeitura Municipal de Ribeirão

PRACA ESTÁGIO COIMBRA, 359 - CENTRO - 55.520-000 - Ribeirão - PE
CNPJ: 11.343.913/0001-93

Unidade Analítica: Vassconcelos

Chave de Autenticação
1317-5242-869

Página
55 / 57

Demonstrativo de Compatibilidade entre PPA e LOA

Unidade Gestora:	25 - 25 - Recursos do RPS	PPA 2018 - 2021 - Valores em R\$				Total
		2018	2019	2020	2021	
Unidade Organizatória: 1001 - RIBEIRÃO PREV - PLANO PREVIDENCIÁRIO	0,00	10.000,00	10.675,00	11.406,24	12.187,57	44.268,81
Função: 4 - Administração	0,00	8.893.000,00	9.493.277,50	10.143.567,03	10.838.401,33	39.368.245,86
Subfunção: 122 - Administração Geral	0,00	283.000,00	302.102,50	322.796,52	344.908,08	1.252.807,10
Programa: 901 - GESTÃO ADMINISTRATIVA DO RPPS	0,00	283.000,00	302.102,50	322.796,52	344.908,08	1.252.807,10
Ação: 1.9001 - Execução de Obras, Aquisição de Imóveis, Móveis, Máquinas e	0,00	15.000,00	16.012,50	17.109,36	18.281,33	66.403,19
1 - 4.4.90.51.00	0,00	5.000,00	5.337,50	5.703,12	6.093,77	22.134,39
29 - 29 - Outros Fontes	0,00	5.000,00	5.337,50	5.703,12	6.093,77	22.134,39
2 - 4.4.90.52.00	0,00	5.000,00	5.337,50	5.703,12	6.093,78	22.134,40
29 - 29 - Outros Fontes	0,00	5.000,00	5.337,50	5.703,12	6.093,78	22.134,40
3 - 4.4.90.61.00	0,00	5.000,00	5.337,50	5.703,12	6.093,78	22.134,40
29 - 29 - Outros Fontes	0,00	5.000,00	5.337,50	5.703,12	6.093,78	22.134,40
2.9001 - Gestão Administrativa do RPPS	0,00	243.000,00	259.402,50	277.171,56	296.157,85	1.075.731,91
4 - 3.1.90.04.00	0,00	10.000,00	10.675,00	11.406,24	12.187,57	44.268,81
29 - 29 - Outros Fontes	0,00	10.000,00	10.675,00	11.406,24	12.187,57	44.268,81
6 - 3.1.90.05.00	0,00	5.000,00	5.337,50	5.703,12	6.093,78	22.134,40
29 - 29 - Outros Fontes	0,00	5.000,00	5.337,50	5.703,12	6.093,78	22.134,40
5 - 3.1.90.11.00	0,00	5.000,00	5.337,50	5.703,12	6.093,78	22.134,40
29 - 29 - Outros Fontes	0,00	5.000,00	5.337,50	5.703,12	6.093,78	22.134,40
7 - 3.1.90.13.00	0,00	5.000,00	5.337,50	5.703,12	6.093,78	22.134,40
29 - 29 - Outros Fontes	0,00	5.000,00	5.337,50	5.703,12	6.093,78	22.134,40
31 - 3.1.91.13.00	0,00	15.000,00	16.012,50	17.109,36	18.281,35	66.403,21
29 - 29 - Outros Fontes	0,00	15.000,00	16.012,50	17.109,36	18.281,35	66.403,21
8 - 3.3.90.14.00	0,00	10.000,00	10.675,00	11.406,24	12.187,57	44.268,81
29 - 29 - Outros Fontes	0,00	10.000,00	10.675,00	11.406,24	12.187,57	44.268,81
9 - 3.3.90.30.00	0,00	10.000,00	10.675,00	11.406,24	12.187,57	44.268,81
29 - 29 - Outros Fontes	0,00	10.000,00	10.675,00	11.406,24	12.187,57	44.268,81
10 - 3.3.90.33.00	0,00	5.000,00	5.337,50	5.703,12	6.093,78	22.134,40
29 - 29 - Outros Fontes	0,00	5.000,00	5.337,50	5.703,12	6.093,78	22.134,40
11 - 3.3.90.35.00	0,00	50.000,00	53.375,00	57.031,19	60.937,83	221.344,02
29 - 29 - Outros Fontes	0,00	50.000,00	53.375,00	57.031,19	60.937,83	221.344,02
12 - 3.3.90.36.00	0,00	20.000,00	21.350,00	22.812,48	24.375,13	88.537,61
29 - 29 - Outros Fontes	0,00	20.000,00	21.350,00	22.812,48	24.375,13	88.537,61
13 - 3.3.90.39.00	0,00	98.000,00	104.615,00	111.781,09	119.438,15	433.834,24
29 - 29 - Outros Fontes	0,00	98.000,00	104.615,00	111.781,09	119.438,15	433.834,24
14 - 3.3.90.47.00	0,00	5.000,00	5.337,50	5.703,12	6.093,78	22.134,40



Prefeitura Municipal de Ribeirão

RUA ESTÁCIO COIMBRA, 359 - CENTRO - 55.520-000 - Ribeirão PE
CNPJ: 11.343.910/0001-93

Usuário: Andrews Vasconcelos

Chave de Autenticação
1307-5242-869

Página
57 / 57

Demonstrativo de Compatibilidade entre PPA e LOA

	PPA 2018 - 2021 - Valores em R\$					
	Valor global	2018	2019	2020	2021	Total
29 - 4.6.90.71.00	0,00	5.000,00	5.337,50	5.703,12	6.093,78	22.134,40
22 - 22 - Contribuições Previdenciárias	0,00	5.000,00	5.337,50	5.703,12	6.093,78	22.134,40
30 - 3.3.20.81.00	0,00	5.000,00	5.337,50	5.703,12	6.093,78	22.134,40
22 - 22 - Contribuições Previdenciárias	0,00	5.000,00	5.337,50	5.703,12	6.093,78	22.134,40
Subtítulo: 846 - Outros Encargos Especiais	0,00	10.000,00	10.675,00	11.406,24	12.187,56	44.268,80
Programa: 902 - MANUTENÇÃO DAS ATIVIDADES PREVIDENCIARIAS DO RPPS	0,00	10.000,00	10.675,00	11.406,24	12.187,56	44.268,80
Ação: 0.9001 - Indenizações e Restituições do RPPS	0,00	10.000,00	10.675,00	11.406,24	12.187,56	44.268,80
25 - 3.1.90.94.00	0,00	5.000,00	5.337,50	5.703,12	6.093,78	22.134,40
22 - 22 - Contribuições Previdenciárias	0,00	5.000,00	5.337,50	5.703,12	6.093,78	22.134,40
26 - 3.3.90.93.00	0,00	5.000,00	5.337,50	5.703,12	6.093,78	22.134,40
22 - 22 - Contribuições Previdenciárias	0,00	5.000,00	5.337,50	5.703,12	6.093,78	22.134,40



Nossa cidade em um novo caminho

MUNICÍPIO DE RIBEIRÃO - PE

ANEXO DE COMPATIBILIDADE
LEI DE DIRETRIZES ORÇAMENTÁRIAS E ORÇAMENTO
2018

R\$ milhares

ESPECIFICAÇÃO	LDO 2018		ORÇAMENTO 2018	
	Valor Corrente	Valor Constante*	Valor Corrente	Valor Constante*
Receita Total	88.000	82.824	88.000	83.468
Receitas Primárias (I)	87.536	82.387	87.536	83.028
Despesa Total	88.000	82.824	88.000	83.468
Despesas Primárias (II)	86.788	81.683	86.633	82.171
Resultado Primário (III) = (I - II)	749	705	903	856
Amortização da Dívida Pública	1.212	1.141	1.212	1.150
Reserva de Contigência	2.590	2.438	2.590	2.457

Nota:

Valores constantes é o resultado dos valores correntes deflacionado (valores correntes sem a inflação média anual), para 2018 está sendo projetado 6,25% de inflação média anual, conforme previsto na LDO do município para 2018.



Município criado em 17 de Novembro de 1955

MUNICÍPIO DE RIBEIRÃO/PE

**ESTIMATIVA E COMPENSAÇÃO DA RENÚNCIA DE RECEITA
2018**

R\$ milhares

TRIBUTO	MODALIDADE	SETORES/ PROGRAMAS/ BENEFICIÁRIO	RENÚNCIA DE RECEITA PREVISTA			COMPENSAÇÃO
			2017	2018	2019	
			0,00	0,00	0,00	
TOTAL			0,00	0,00	0,00	

Nota: Não são estimados valores, para renúncia de receita, relativos a eventual concessão de benefício fiscal, a serem concedidos nos termos do art. 14 da Lei de Responsabilidade Fiscal e nos termos do art. 70 do texto legal do Projeto de Lei de Diretrizes Orçamentárias para 2018, devendo ser feito estudo de impacto orçamentário-financeiro por ocasião da concessão do benefício, durante o exercício respectivo.